DINAS KOMINFO PROV. JATENG

PENGENDALIAN OPERASIONAL KEGIATAN

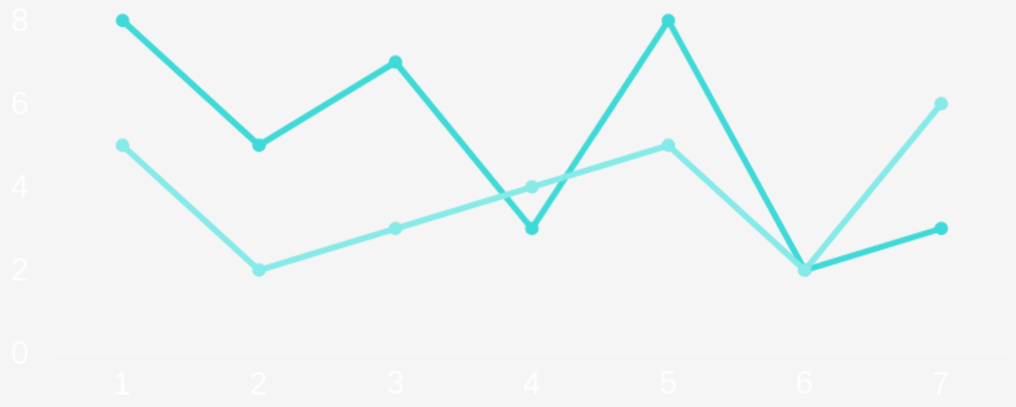

Oktober 2025

"Data Cut OFF 7 November 2025 – 13.00 WIB

(eControlling APBD & Kinerja)"

NGOPENI.
NGLAKONI.
Jateng

Tujuan & Sasaran TA. 2025

Tujuan	Sasaran	Indikator	Realisasi 2024	Target 2025	Realisasi 2025
Meningkatkan Digitalisasi Tata Kelola Pemerintahan		**Indeks SPBE**	**4,42**	**4,50**	**4,80**
	Meningkatnya Layanan dan Tata Kelola Teknologi Informasi & Komunikasi Pemprov Jateng	Indeks Domain Kebijakan SPBE	4,90	4,90	4,90
		Indeks Domain Takel SPBE	4,20	4,10	4,90
		Indeks Domain Layanan SPBE	4,75	4,69	4,93
		Indeks Domain Manajemen SPBE	3,45	3,45	4,18
		Tingkat Pengelolaan Informasi Publik yang Handal, Tepat, Cepat dan terpercaya	100%	100%	0
	Meningkatnya Pelayanan Data Statistik & Geospassial	Laju Pemanfaatan Data Statistik Sektoral & Geospasial Pembangunan Daerah	32%	64%	0
	Meningkatnya Keamanan Informasi Dalam Penyelenggaraan Pemerintah Digital Jawa Tengah	Indeks Kemananan Informasi (KAMI)	637	638	0
Meningkatkan kualitas pelaksanaan reformasi birokrasi di perangkat daerah		**Indeks Reformasi Birokrasi (Perangkat Daerah)**	69,02	70	0
	Meningkatnya kualitas pengelolaan risiko perangkat daerah	Indeks Manajemen Risiko	2,74	3,01	0
	Meningkatnya kualitas pelayanan perangkat daerah	Indeks Kepuasan Masyarakat	85,74	79	0

KINERJA DISKOMINFO s.d OKTOBER TA. 2025

Rp. 98.660.313.000

BELANJA OPERASI	77.751.428.000
Belanja Pegawai	18.900.000.000
Belanja Barang dan Jasa	54.601.428.000
Belanja Hibah	4.250.000.000
BELANJA MODAL	20.908.885.000
Belanja Modal Peralatan dan Mesin	20.908.885.000

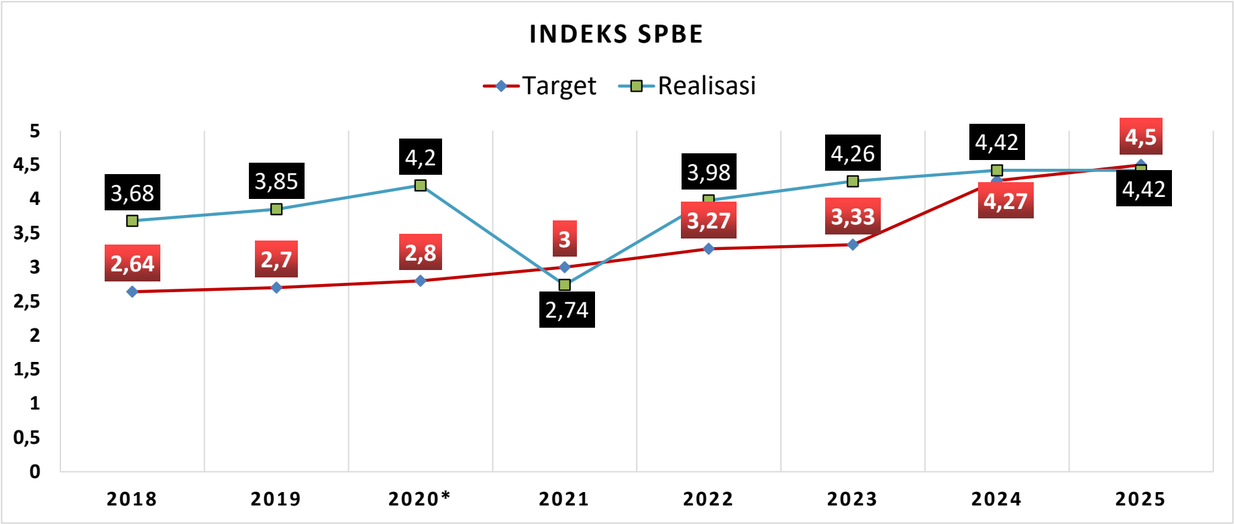

DEVIASI FISIK

+2,16%

68,53% TARGET FISIK

70,70 % REALISASI FISIK

65,76 % TARGET KEUANGAN

66,18 % REALISASI KEUANGAN

DEVIASI KEU

+0,42%

-4,52% DEVIASI REAL KEU - REAL FISIK

SIRUP

Nilai RUP SIRUP dibandingkan dengan nilai belanja PBJ

Skor Max	Persentase	Skor saat ini
15	100%	15

eKatalog

Jumlah paket selesai dibandingkan jumlah paket aktif untuk ePurchasing (Katalog Elektronik)

Skor Max	Persentase	Skor saat ini
20	2.38%	0

NILAI ITKP

Skor Total

33.48

Skor Max

100

non eTendering/non ePurchasing

Nilai realisasi dibandingkan dengan nilai RUP untuk Pengadaan Langsung dan Penunjukan Langsung

Skor Max	Persentase	Skor saat ini
15	34.69%	0

eTendering

Nilai realisasi dibandingkan dengan nilai RUP untuk eTendering

Skor Max	Persentase	Skor saat ini
0	0%	0

Toko Daring

Sudah pernah melakukan ePurchasing melalui Toko Daring

Skor Max	Nilai	Skor saat ini
15	87.3	13.1

eKontrak

Jumlah paket dicatatkan dalam eKontrak dibandingkan jumlah paket transaksional

Skor Max	Persentase	Skor saat ini
10	53.85%	5.39

Swakelola

Jumlah pagu yang dicatatkan dibandingkan dengan jumlah pagu RUP Swakelola

Skor Max	Persentase	Skor saat ini
15	43.18%	0

Realisasi PBJ

Jumlah total pagu SIRUP dibandingkan dengan jumlah total nominal realisasi Paket

Skor Max	Persentase	Skor saat ini
10	19.68%	0

Indeks PDN 2025 : 33.46 % dari Indeks RUP Alokasi PDN 71.38 %

E-Purchasing : Rp. 42.419.794.001,- (81.53 %) dari komitmen Rp._ 52.031.996.400,-

Progress Transaksi E-Katalog

TOTAL PAKET E-KATALOG SEBANYAK 42 PAKET DENGAN NILAI TRANSAKSI 32.070.712.125

Tahap 1

Rp. 0

KONTRAK

0

Tahap 2

Rp. 8.670.358.692

PENGIRIMAN DAN PENERIMAAN

13

Tahap 3

Rp. 1.899.367.001

VERIFIKASI SELESAI

4

Tahap 4

Rp. 30.014.400

SELESAI

1

SEKRETARIAT - Rp. 28.140.911.000

80,51 % TARGET FISIK

86,06 % REALISASI FISIK

DEVIASI FISIK

+5,55%

-8,52% DEVIASI REAL KEU - REAL FISIK

82,59 % TARGET KEUANGAN

77,53 % REAL KEUANGAN

DEVIASI KEU

-5,05%

Anggaran dimanfaatkan antara lain untuk:

- Gaji dan Tunjangan ASN dan PPPK;
- Penyusunan dokumen perencanaan dan evaluasi;
- Pemeliharaan Kendaraan Dinas;
- Pemeliharaan/Rehabilitasi Sarana dan Prasarana Pendukung Gedung Kantor atau Bangunan Lainnya;
- Peningkatan Kapasitas SDM

Indikator Program

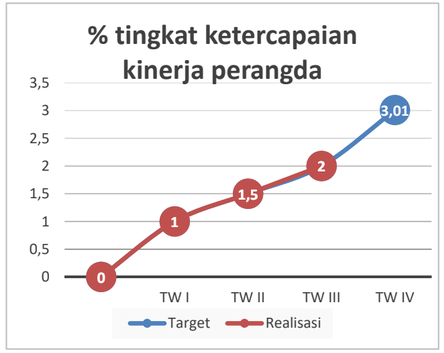

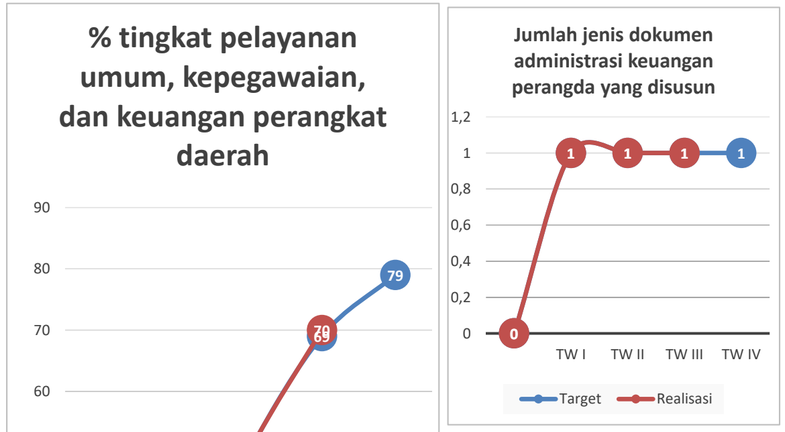

Indikator Kegiatan

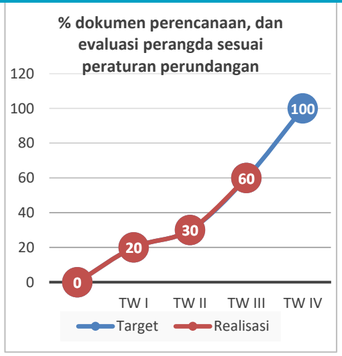

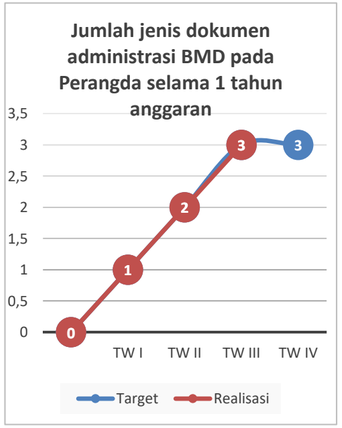

Indikator Sub Kegiatan

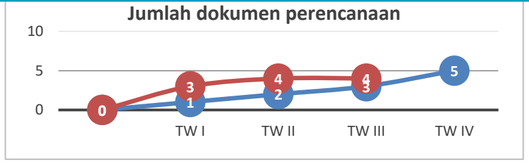

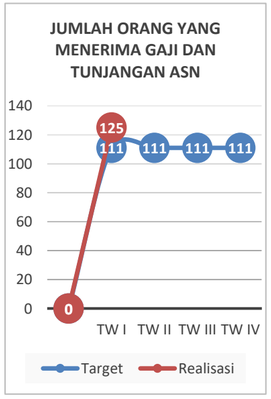

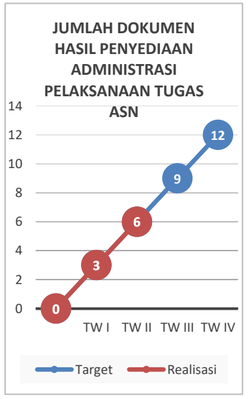

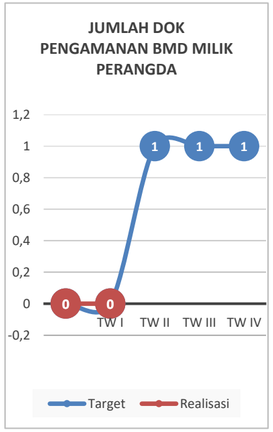

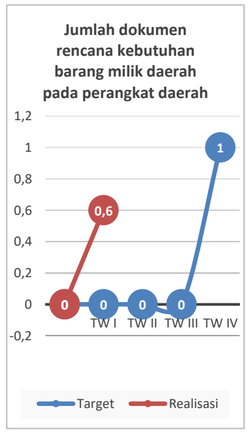

Sub Sub Kegiatan Real Fisik < Target Fisik

NO	URAIAN	ANGGARAN (Rp)	TARGET FISIK S/D BULAN INI (%)	REALISASI FISIK S/D BULAN INI (%)	DEVIASI FISIK (%)	TINGKAT CAPAIAN FISIK (%)	TARGET KEUANGAN		REALISASI KEUANGAN			DEVIASI KEUANGAN (%)	KETERANGAN / PERMASALAHAN	Real Keu - Real Fiik
									BULAN INI (Rp)	S/D BULAN INI				
							Rp	%		Rp	%			
1	2	4	5	6	7	8	9	10	11	12	13	14	15	16
1	Pendukung Sub Kegiatan Penyediaan Administrasi Tugas ASN	343.840.000	83,32	74,98	(8,34)	89,99	286.532.000	83,33	28.650.000	286.500.000	83,32	(0,01)		(8,34)
2	Penyediaan Honorarium Pejabat Pengadaan	8.160.000	83,32	74,98	(8,34)	89,99	6.800.000	83,33	680.000	6.800.000	83,33	0		(8,35)
3	Penyediaan Kebutuhan Dapur Kantor	5.465.000	100,00	96,00	(4,00)	96,00	5.465.000	100,00	0	3.555.000	65,05	(34,95)		- (30,95)
4	Rehab Bangunan/Taman/Halaman	246.080.000	100,00	90,00	(10,00)	90,00	188.299.000	76,52	10.230.000	114.618.166	46,58	(29,94)	konstruksi lagi dikerjakan dalam proses	- (43,42)
5	Pemeliharaan Genset, Lift, Pompa dan PABX	45.013.000	85,00	80,00	(5,00)	94,12	40.013.000	88,89	9.952.300	21.277.300	47,27	(41,62)		- (32,73)

INFORMASI DAN KOMUNIKASI PUBLIK (IKP) - Rp. 22.354.117.000

69,64 % TARGET FISIK

76,84 % REALISASI FISIK

DEVIASI FISIK +7,19%

-0,17% DEVIASI REAL KEU - REAL FISIK

71.01 % TARGET KEUANGAN

76,67 % REAL KEUANGAN

DEVIASI KEU +5,67%

Anggaran dimanfaatkan antara lain untuk:

- Produksi dan penayangan program informasi Pemprov Jateng secara audio / audio visual;
- Penyampaian informasi dan kebijakan Pemerintah Prov Jateng melalui media cetak, media online dan radio;
- Hibah Kepada KPID Provinsi Jawa Tengah;
- Pengelolaan Komunikasi Krisis melalui Penyelenggaraan Dialog Radio.

Indikator Program

Indikator Kegiatan

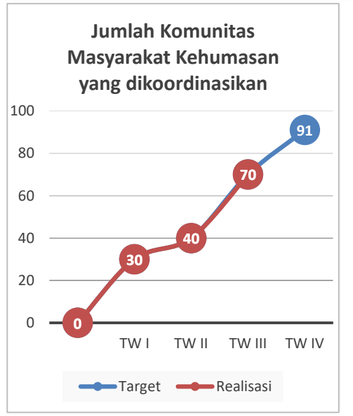

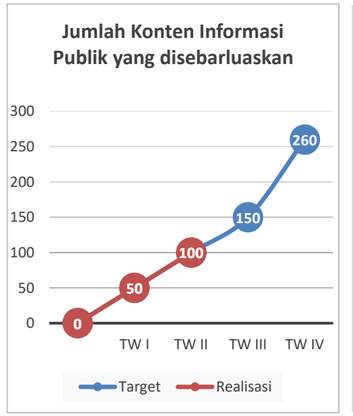

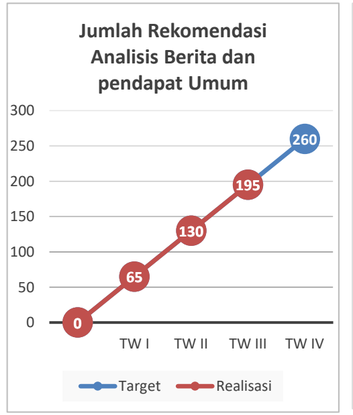

Indikator Sub Kegiatan

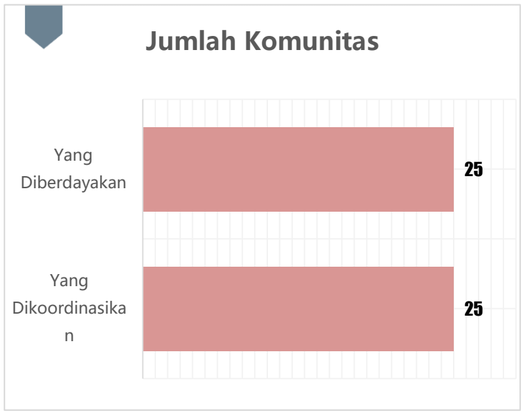

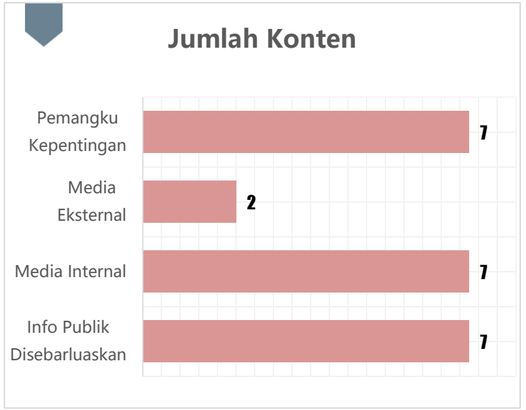

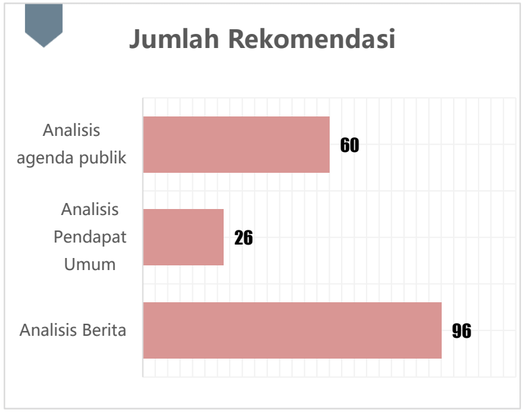

TEKNOLOGI INFORMASI DAN KOMUNIKASI (TIK) - Rp. 24,736,942,000

76,93 % TARGET FISIK

67,66 % REALISASI FISIK

DEVIASI FISIK

-9,27%

-5,02% DEVIASI REAL KEU - REAL FISIK

64,74 % TARGET KEUANGAN

62,64 % REAL KEUANGAN

DEVIASI KEU

-2,10%

Anggaran dimanfaatkan antara lain untuk:

- Penyediaan Jasa Layanan Akses Internet dan Jaringan Interkoneksi (JIPD);
- Pemeliharaan FO milik Provinsi Jawa Tengah;
- Fasilitasi Internet Desa, Pendidikan dan Area Publik Provinsi Jawa Tengah
- Pengelolaan Data Center Provinsi Jawa Tengah;
- Pengadaan Infrast Pendukung DC tahap II
- Backup dan Pengamanannya
- Penyusunan Katalog Layanan DC

Indikator Program

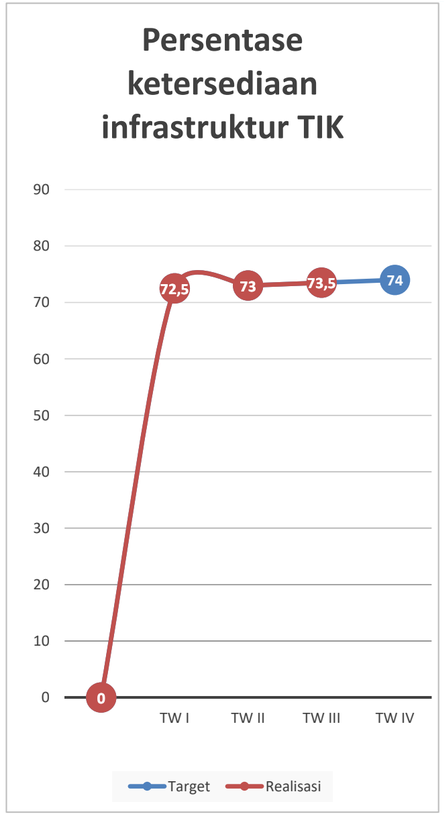

Indikator Kegiatan

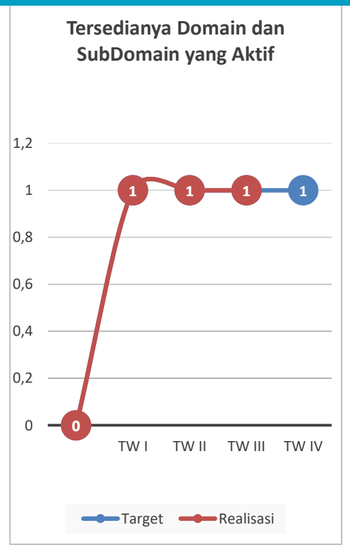

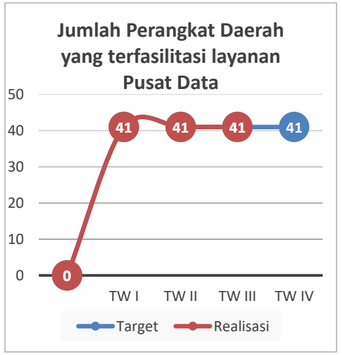

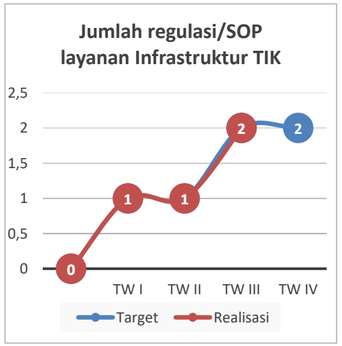

Indikator Sub Kegiatan

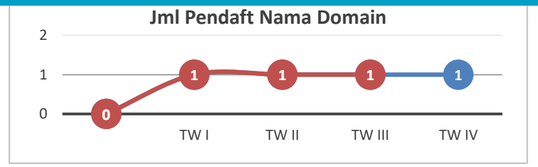

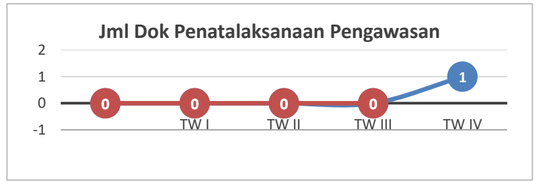

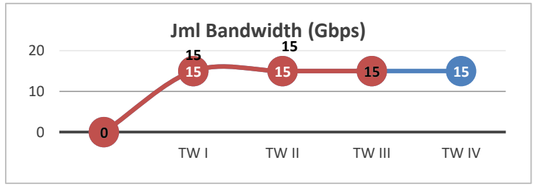

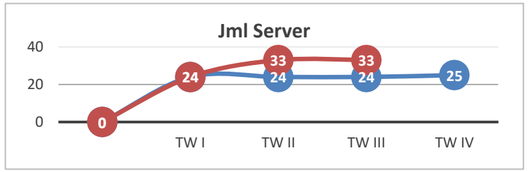

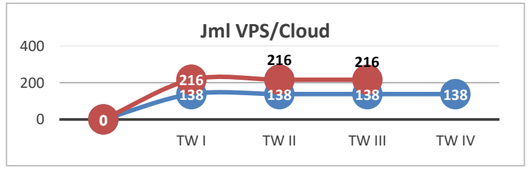

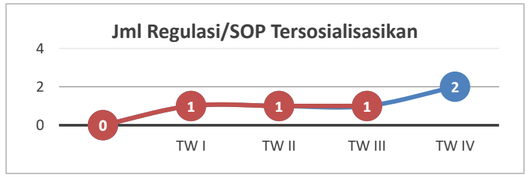

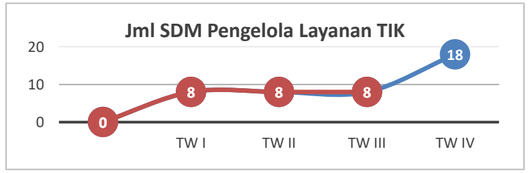

Sub Sub Kegiatan Real Fisik < Target Fisik

NO	URAIAN	ANGGARAN (Rp)	TARGET FISIK S/D BULAN INI (%)	REALISASI FISIK S/D BULAN INI (%)	DEVIASI FISIK (%)	TINGKAT CAPAIAN FISIK (%)	TARGET KEUANGAN		REALISASI KEUANGAN			DEVIASI KEUANGAN (%)	KETERANGAN / PERMASALAHAN	Real Keu - Real Fiik
									BULAN INI (Rp)	S/D BULAN INI				
							Rp	%		Rp	%			
1	2	4	5	6	7	8	9	10	11	12	13	14	15	16
2	Penyediaan Jasa Layanan Akses Internet dan Jaringan Interkoneksi	12.652.518.000	62,04	45,57	(16,47)	73,45	4.983.615.439	39,39	1.353.236.076	4.937.673.746	39,03	(0,36)		-)6,54)
1	Pengelolaan Data Center	1.982.495.000	75,04	66,50	(8,54)	88,62	1.423.661.370	71,81	275.131.956	1.564.350.002	78,91	7,10		(12,41)
3	Belanja Jasa Lainnya Data Center	1.400.000.000	97,61	93,85	(3,76)	96,15	1.350.000.000	96,43	49.500.000	1.346.245.500	96,16	(0,27)		(2,31)
4	Koordinasi dan Sinkronisasi Data Center	440.128.000	66,22	54,95	(11,27)	82,98	226.200.500	51,39	9.582.000	229.247.550	52,09	0,69		-(2,86)

E-GOVERNMENT - Rp. 18,060,461,000

34,37 % TARGET FISIK

40,69 % REALISASI FISIK

DEVIASI FISIK

+6,32%

-0,05% DEVIASI REAL KEU - REAL FISIK

34,37 % TARGET KEUANGAN

40,67 % REAL KEUANGAN

DEVIASI KEU

+6,27

Anggaran dimanfaatkan antara lain untuk:

- Pengembangan dan Pengelolaan Aplikasi GRMS;
- Bintek/FGD/Sosialisasi/Rapat Koordinasi Tata Kelola e-Government;
- Pengembangan dan Pengelolaan Aplikasi Umum Lainnya;
- Peningkatan SDM Provinsi Cerdas dan Kota Cerdas;
- Penyusunan dokumen pendukung SPBE

Indikator Program

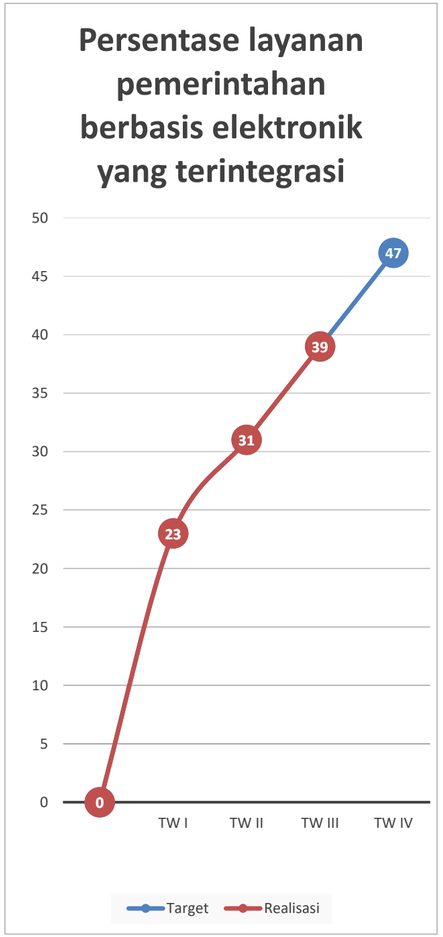

Indikator Kegiatan

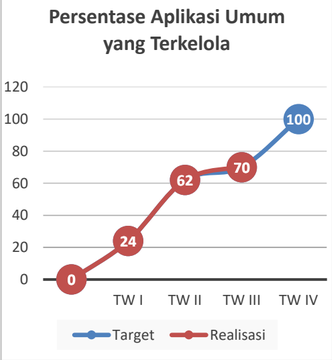

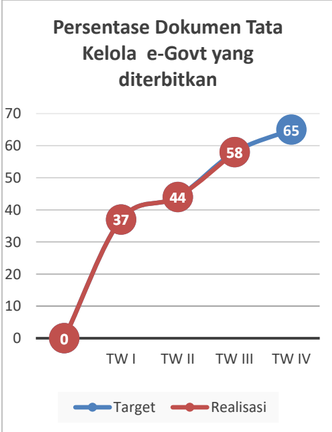

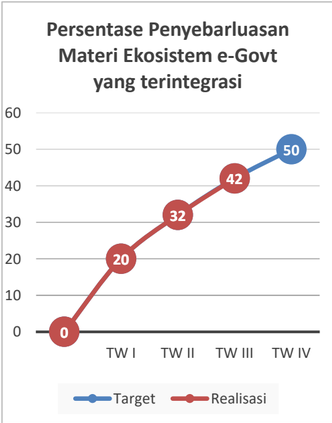

Indikator Sub Kegiatan

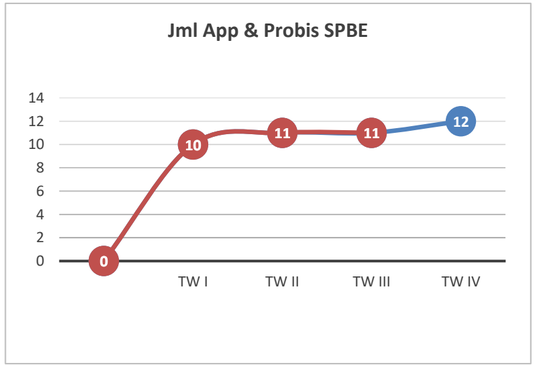

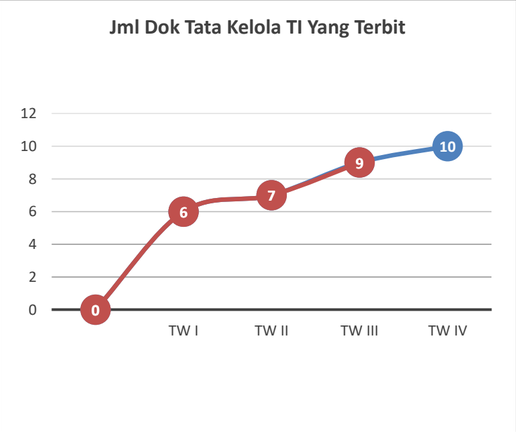

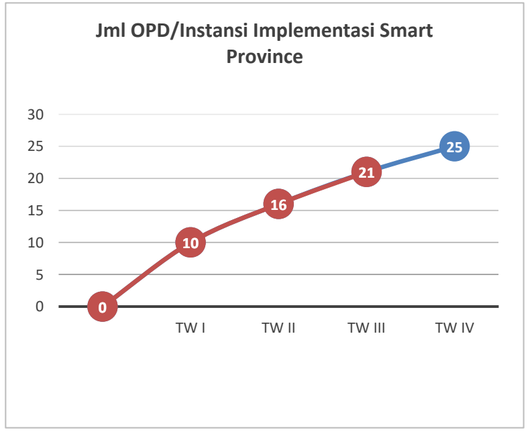

Sub Sub Kegiatan Real Fisik < Target Fisik

NO	URAIAN	ANGGARAN (Rp)	TARGET FISIK S/D BULAN INI (%)	REALISASI FISIK S/D BULAN INI (%)	DEVIASI FISIK (%)	TINGKAT CAPAIAN FISIK (%)	TARGET KEUANGAN		REALISASI KEUANGAN			DEVIASI KEUANGAN (%)	KETERANGAN / PERMASALAHAN	Real Keu - Real Fiik
									BULAN INI (Rp)	S/D BULAN INI				
							Rp	%		Rp	%			
1	2	4	5	6	7	8	9	10	11	12	13	14	15	16
1	Pengembangan dan pemeliharaan aplikasi kepemerintahan dan layanan publik	2.581.105.000	82,25	81,25	(1,00)	98,78	2.122.639.000	82,24	243.656.650	2.090.656.050	81,00	(1,24)		-(0,25)
2	Pembinaan dan Pengembangan Penyelenggaraan Smart Province/City	203.348.000	42,28	31,68	(10,60)	74,93	85.970.000	42,28	35.920.000	62.369.000	30,67	(11,61)	ada kegiatan yang pelaksanaannya diundur di bulan berikutnya	-(1,01)
3	Penetapan Regulasi dan Kebijakan Terpadu Implementasi E-Government	197.808.000	36,86	34,17	(2,69)	92,70	72.939.500	36,87	18.606.000	67.591.500	34,17	(2,70)		(

STATISTIK - Rp. 2,915,952,000

67,45 % TARGET FISIK

69,52 % REALISASI FISIK

DEVIASI FISIK

+2,07%

-1,13% DEVIASI REAL KEU - REAL FISIK

67,61 % TARGET KEUANGAN

68,40 % REAL KEUANGAN

DEVIASI KEU

0,79%

Anggaran dimanfaatkan antara lain untuk:

- Penguatan Tata Kelola Komisi Informasi di Daerah;
- Koordinasi dan Sinkronisasi Pengumpulan, Pengolahan, Analisis dan Diseminasi Data Statistik Sektoral;
- Membangun Metadata Statistik Sektoral;
- Penyelenggaraan Otorisasi Statistik Sektoral di Daerah;
- Big Data

Indikator Program

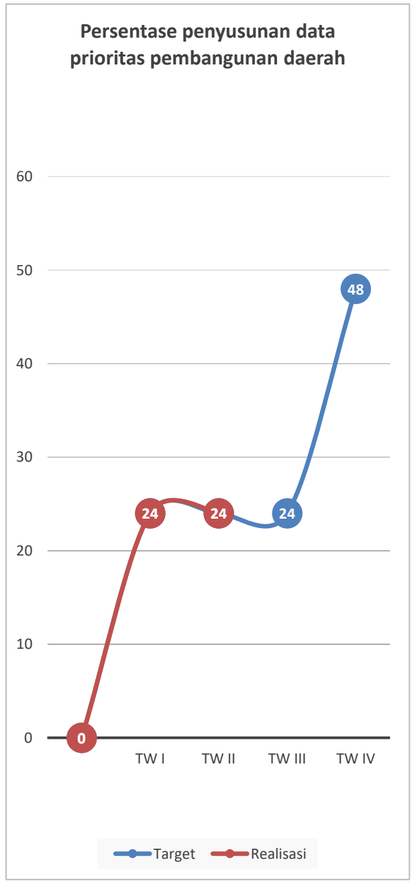

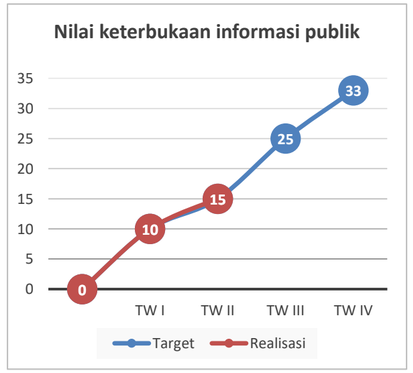

Indikator Kegiatan

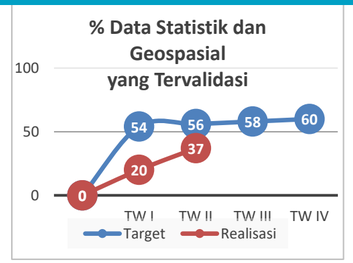

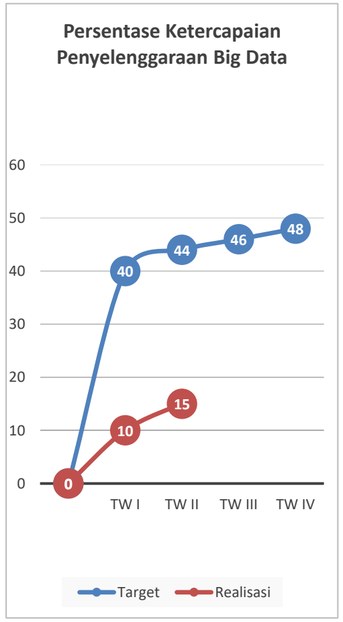

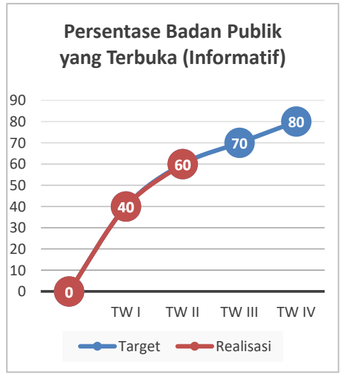

Indikator Sub Kegiatan

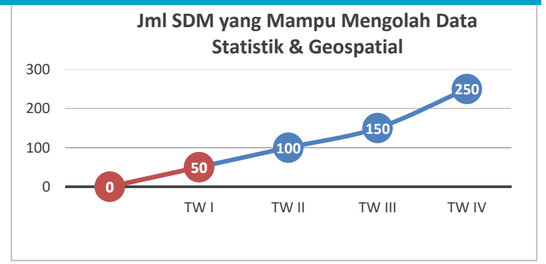

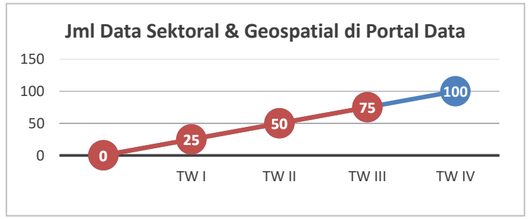

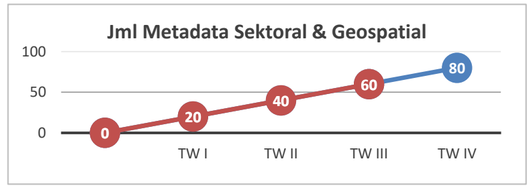

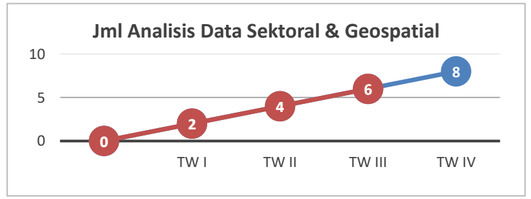

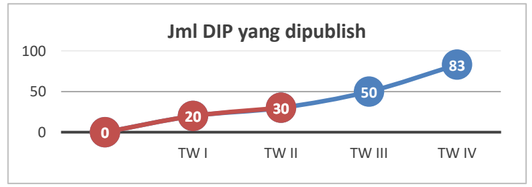

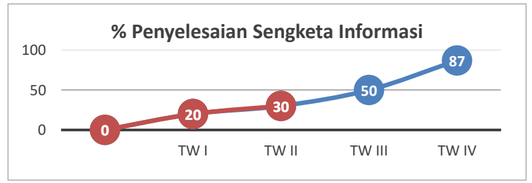

Sub Sub Kegiatan Real Fisik < Target Fisik

NO	URAIAN	ANGGARAN (Rp)	TARGET FISIK S/D BULAN INI (%)	REALISASI FISIK S/D BULAN INI (%)	DEVIASI FISIK (%)	TINGKAT CAPAIAN FISIK (%)	TARGET KEUANGAN		REALISASI KEUANGAN			DEVIASI KEUANGAN (%)	KETERANGAN / PERMASALAHAN	Real Keu - Real Fiik
									BULAN INI (Rp)	S/D BULAN INI				
							Rp	%		Rp	%			
1	2	4	5	6	7	8	9	10	11	12	13	14	15	16
1	Belanja Jasa Petugas Penunjang Kegiatan Kantor/Lapangan Melalui Perjanjian/Perikatan	1.233.933.000	82,92	81,06	(1,86)	97,75	1.027.642.995	83,28	91.994.030	1.000.181.395	81,06	(2,23)		0,00
2	Pengelolaan Data Statistik Sektoral dan Spasial Daerah	245.398.000	92,37	78,99	(13,38)	85,51	226.650.000	92,36	73.720.560	202.297.050	82,44	(9,92)	kegiatan Konsinyering Penjaminan Mutu di bulan oktober 2025 belum bisa dilakukan karena narsum dari BIG masih padat kegiatan	(3,45)

PERSANDIAN DAN KEAMANAN INFORMASI (PDKI) - Rp. 2,451,930,000

89,19 % TARGET FISIK

91,40 % REALISASI FISIK

DEVIASI FISIK

+2,21%

-30,08% DEVIASI REAL KEU - REAL FISIK

63,93 % TARGET KEUANGAN

61,33 % REAL KEUANGAN

DEVIASI KEU

-2,61%

Anggaran dimanfaatkan antara lain untuk:

- Sosialisasi, FGD, Rakor dan Workshop peningkatan SDM penyelenggara Kamsiber;
- Melaksanakan pentest, vulnerability asessment, dan penanganan insiden pada aplikasi milik Provinsi Jateng;
- Melakukan instalasi dan distribusi SSL, antivirus dan firewall;
- Penyusunan kebijakan dan reviu terkait keamanan secara menyeluruh, baik dari sisi hardware, software maupun mainware
- Reviu Pergub Keamanan Informasi

Indikator Program

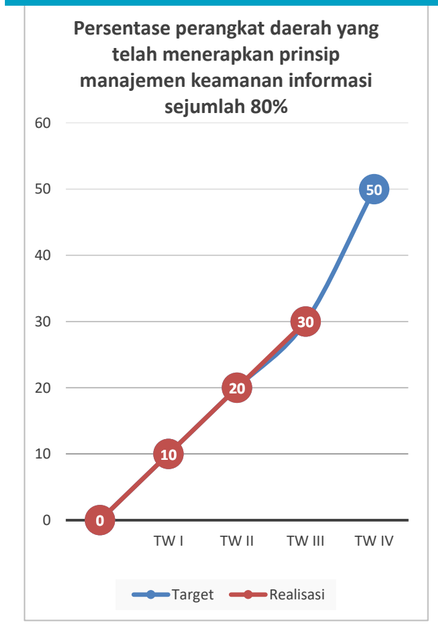

Indikator Kegiatan

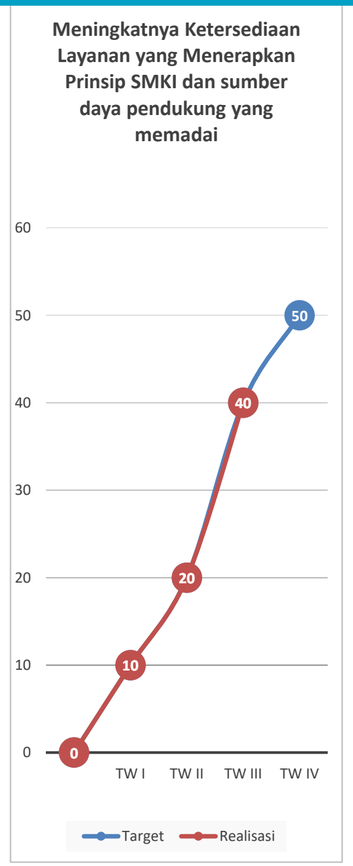

Indikator Sub Kegiatan

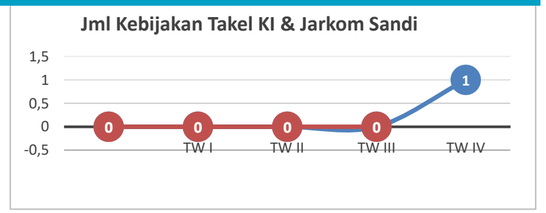

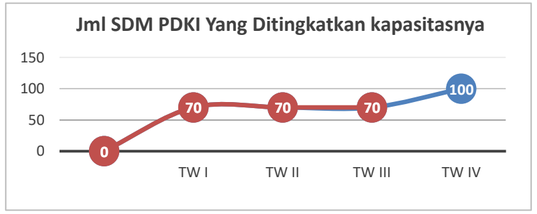

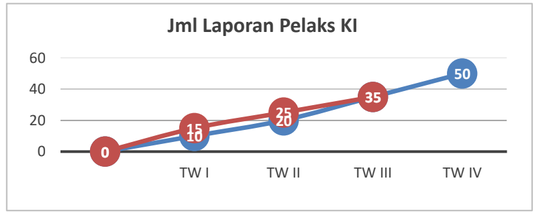

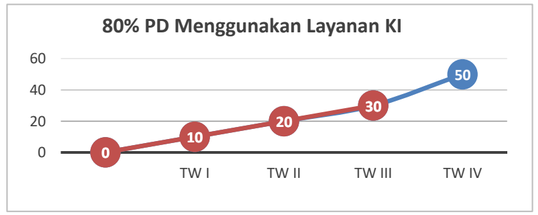

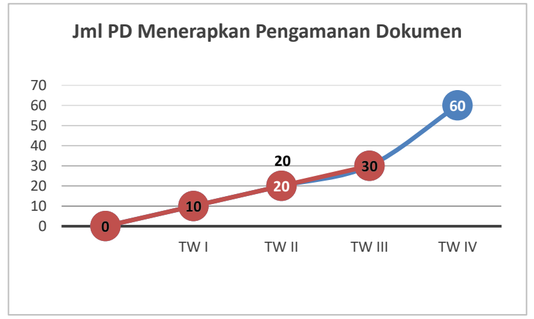

Sub Sub Kegiatan Real Fisik < Target Fisik

NO	URAIAN	ANGGARAN (Rp)	TARGET FISIK S/D BULAN INI (%)	REALISASI FISIK S/D BULAN INI (%)	DEVIASI FISIK (%)	TINGKAT CAPAIAN FISIK (%)	TARGET KEUANGAN		REALISASI KEUANGAN			DEVIASI KEUANGAN (%)	KETERANGAN / PERMASALAHAN	Real Keu - Real Fiik
									BULAN INI (Rp)	S/D BULAN INI				
							Rp	%		Rp	%			
1	2	4	5	6	7	8	9	10	11	12	13	14	15	16
1	Implementasi Kebijakan Tata Kelola SMKI pendukung SPBE	71.463.000	90,37	88,40	(1,97)	97,82	63.057.600	88,24	4.181.600	63.093.000	88,29	0,05		-0,11
2	Penerapan SMKI Pendukung SPBE	45.781.000	99,91	97,50	(2,41)	97,59	45.592.000	99,59	0	42.182.998	92,14	(7,45)		-5,36
3	Literasi Penerapan SMKI pada OPD Prov. Jateng	17.925.000	100,00	50,00	(50,00)	50,00	17.925.000	100,00	0	0	0	(100,00)	menyesuaikan jadwal narasumber sehingga kegiatan akan dilaksanakan November 2025	-50,00
4	Assessment Keamanan Informasi	47.118.000	100,00	96,00	(4,00)	96,00	47.118.000	100,00	0	20.259.200	43,00	(57,00)		-53,00
5	Koordinasi-Konsultasi Pelaksanaan Assessment Keamanan Informasi	14.304.000	100,00	99,00	(1,00)	99,00	4.474.000	31,28	0	11.464.918	80,15	48,87		-18,85
6	Koordinasi-Konsultasi Penerbitan TTE	43.712.000	100,00	96,00	(4,00)	96,00	43.712.000	100,00	0	28.274.180	64,68	(35,32)		-31,32

Hal-Hal Yang Menjadi Perhatian

1. Mempedomani dan menindaklanjuti Surat Sekda nomor B/900.1.3/234/2025 tanggal 30 Oktober 2025 tentang Pelaksanaan Rakor POK TW 3 APBD Provinsi Jawa Tengah TA.2025 dengan melakukan akselerasi serta pengendalian pelaksanaan kegiatan dan anggaran berupa Akselerasi pelaksanaan kegiatan Belanja Modal dan melakukan proyeksi realisasi Belanja secara rill.
2. Mempedomani Surat Sekda nomor 000.7/0010621 tanggal 7 November 2025 tentang Penyampaian Pagu Indikatif Perangkat Daerah Tahun 2026.
   a. Sistem e-Planning 2026 meliputi terget indikatif kinerja, pada sub kegiatan, RAB dan KAK sampai dengan 10 November 2025 pukul 15.30;
   b. SIPD RI- Renja PD Tahun 2026 sampai dengan 16 Noember 2025 pukul 23.59.

TERIMA KASIH