



**NGOPENI.
NGLAKONI.**
Jateng

DISKOMDIGI JATENG

DINAS KOMUNIKASI, INFORMATIKA DAN DIGITAL

RAPAT EVALUASI DAN PENGENDALIAN MARET 2026 / TW I

***“Data Cut OFF 7 April 2026 – 13.00 WIB
(eControlling APBD & Kinerja)”***

Indikator Tujuan & Sasaran 2026

Tujuan	Indikator	Target	Capaian	Sasaran	Indikator	Target	Capaian
MENINGKATKAN KAPABILITAS TEKNOLOGI PEMERINTAH DAERAH	Indeks Pemerintah Digital	2,1	0	Meningkatnya Pemanfaatan Infrastruktur TIK	Tingkat Kematangan Pemanfaatan Teknologi Digital	4,03	0
				Meningkatnya Layanan Tata Kelola Data Terstruktur dan Sistematis	Tingkat Pengelolaan dan Pemanfaatan Data dan Informasi	2,60	0
MENINGKATKAN TATA KELOLA PERANGKAT DAERAH BEINTEGRITAS	Indeks reformasi Birokrasi	72	69,2	Meningkatnya kualitas pelayanan perangkat daerah	Indeks Kepuasan Masyarakat	79,5	85,74
					Meningkatnya kualitas pengelolaan risiko perangkat daerah	3,02	2,74

MONITORING PBJ


Index Pengadaan Barang/Jasa TA 2026


Index PBJ > Index Pengadaan Barang/Jasa

 **Pagu RUP Tender** ⓘ
Rp. 0


 **Realisasi Tender** ⓘ
Rp. 0

 **Index Tender** ⓘ
-

 **Pagu RUP Eprocuring** ⓘ
Rp. 61.488.879.540


 **Realisasi E-Purchasing** ⓘ
Rp. 523.377.994


 **Index Eprocuring** ⓘ
0.85 %

 **Pagu RUP Non Tender** ⓘ
Rp. 6.429.658.760

 **Realisasi Non Tender** ⓘ
Rp. 93.805.014

 **Index Non Tender SPSE** ⓘ
1.46 %

 **Pagu Swakelola** ⓘ
Rp. 8.649.175.000


 **Realisasi Swakelola** ⓘ
Rp. 0


 **Index Swakelola** ⓘ
0 %


PDN dan UMK TA 2026

PDN UMK

 **Pagu RUP Penyedia** ⓘ
Rp. 67.918.538.300

 **Pagu RUP Taging PDN** ⓘ
Rp. 37.382.697.200

 **Index RUP Alokasi PDN** ⓘ
55.04 %

 **Realisasi PDN** ⓘ
Rp. 617.183.008

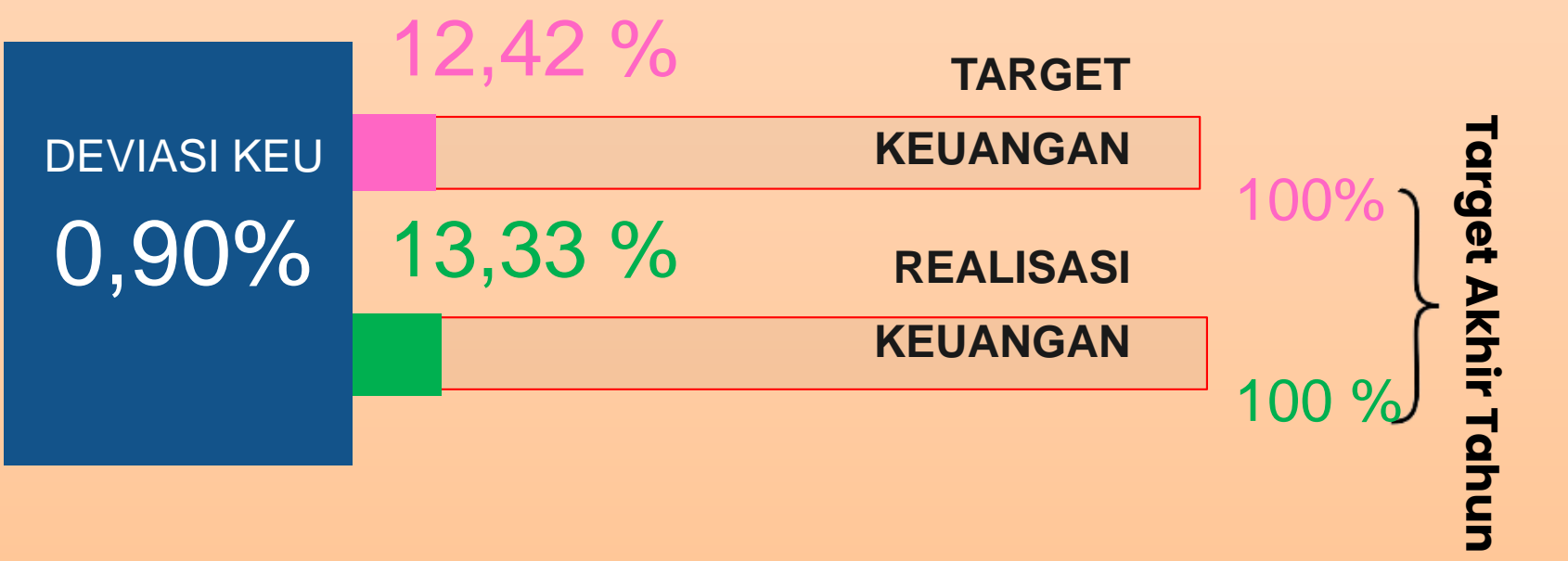
 **Index Realisasi PDN** ⓘ
1.65 %

 **Pagu RUP Alokasi UMK** ⓘ
Rp. 67.188.910.800

 **Index RUP Alokasi UMK** ⓘ
98.93 %

KINERJA DISKOMDIGI s.d MARET TA. 2024

Pagu Rp. 101.581.557.000
Realisasi Rp. 13.536.198.694



Capaian Belanja Oprasi

Uraian	Pagu	Realisasi	Sisa
Belanja Pegawai	19.000.242.000	5.813.783.476	13.186.458.524
Belanja Barang dan Jasa	46.825.494.000	5.968.955.398	40.856.538.602
Belanja Hibah	4.250.000.000	2.337.567.000	1.912.433.000
Belanja Modal Peralatan dan Mesin	31.505.821.000	7.500.000	31.498.321.000
Total	101.581.557.000	13.536.198.694	88.045.358.306

Capaian Perdin dan Makan minum

Uraian	Pagu	Realisasi	Sisa
Perjalanan Dinas	3.446.595.100	757.102.381	2.689.492.719
Makan Minum	949.753.500	109.371.400	840.382.100
Narasumber	3.323.639.000	810.600.000	2.513.039.000

DINAS KOMDIGI

RESUME SERAPAN

BIDANG	Pagu	Serapan Belanja	Prosentase thd anggaran
Sekretariat	35.320.856.000	8.301.051.630	23,50%
Bidang KPM	16.467.386.000	4.473.393.786	27,17%
Bidang PDS	644.451.000	87.541.500	13,58%
Bidang PKS	1.609.657.000	138.929.117	8,63%
Bidang ITD	8.547.397.000	36.085.500	0,42%
Bidang APD	19.196.377.000	309.684.545	1,61%
UPTD Pusat Data	19.795.433.000	189.512.616	0,69%
TOTAL DINAS	101.581.577.000	13.536.198.694	13,33%

RESUME CAPAIAN

PROGRAM	INDIKATOR	Target	Realisasi TW I
PROGRAM PENUNJANG URUSAN PEMERINTAHAN DAERAH PROVINSI	Persentase tingkat ketercapaian kinerja perangkat daerah Dinas Komunikasi dan Informasi Digital	100	25
	Persentase tingkat pelayanan umum, kepegawaian dan keuangan perangkat daerah Dinas Komunikasi dan Informasi Digital	79,2	0

Program	Indikator	Target	Realisasi TW I
PROGRAM PENGELOLAAN INFORMASI DAN KOMUNIKASI PUBLIK	Nilai Survey Kepuasan terhadap Layanan Informasi Komunikasi Publik	85	0

Program	Indikator	Target	Realisasi TW I
PROGRAM PENYELENGGARAAN STATISTIK SEKTORAL	Indeks Satu Data Indonesia	0	0

Program	Indikator	Target	Realisasi TW I
PROGRAM PENYELENGGARAAN PERSANDIAN UNTUK PENGAMANAN INFORMASI	Tingkat Kematangan Keamanan Siber	3,59	0

PROGRAM	Indikator	Target	Realisasi TW I
PROGRAM PENGELOLAAN APLIKASI INFORMATIKA	Tingkat Pemenuhan Layanan Digital	25	25

PROGRAM	INDIKATOR	TARGET	REALISASI TW I
PROGRAM PENGELOLAAN APLIKASI INFORMATIKA	Tingkat Pembangunan/Pengembangan Aplikasi	12	3

PROGRAM	INDIKATOR	TARGET	REIISASI TW I
PROGRAM PENGELOLAAN APLIKASI INFORMATIKA	Tingkat Pemanfaatan Pusat Data Provinsi	65	40

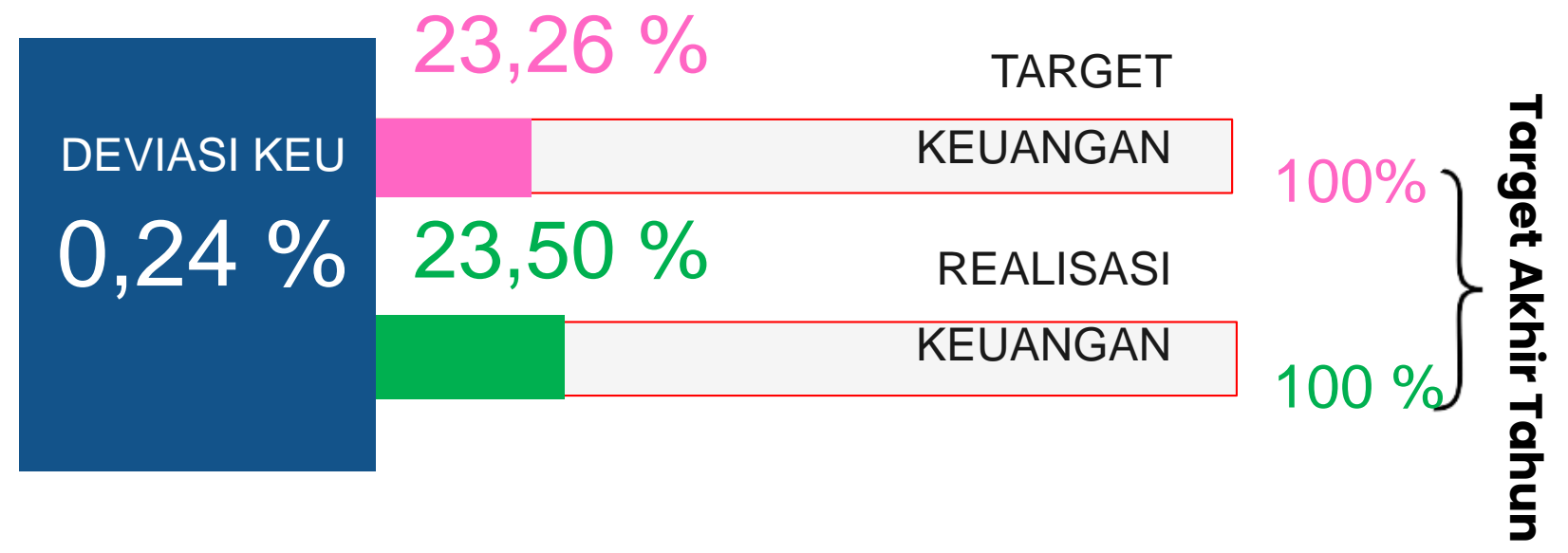
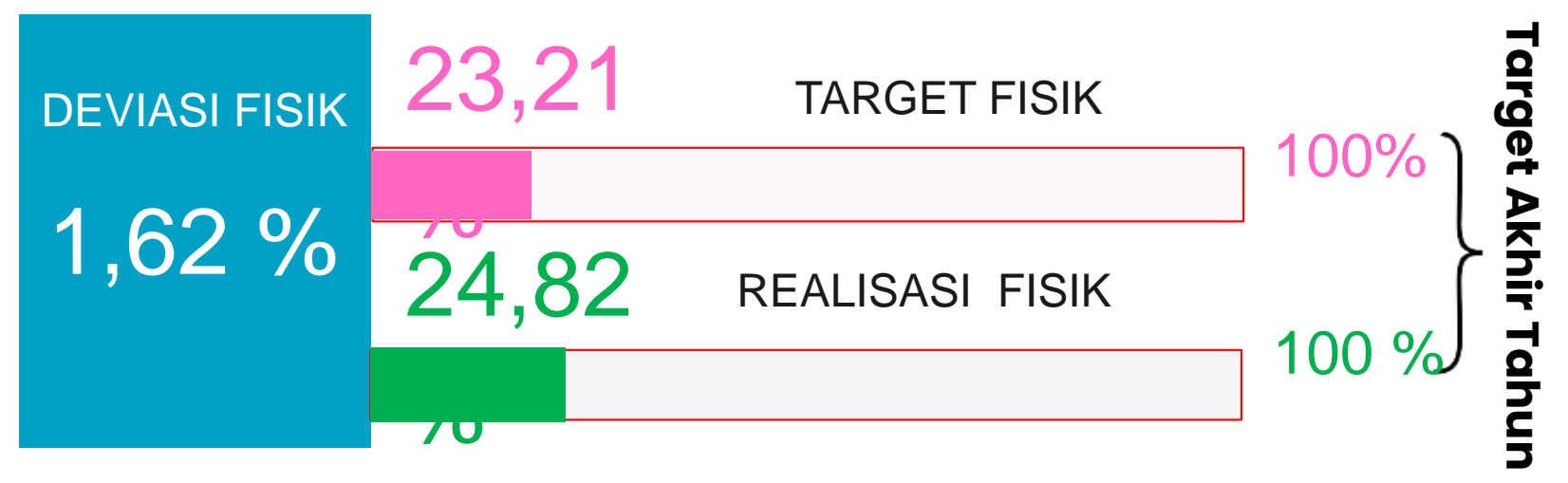
SEKRETARIAT

Pagu
uRp. 35.937.294.000

Realisasi
sRp. 8.301.051.630

Anggaran dimanfaatkan antara lain untuk:

- Gaji dan Tunjangan ASN dan PPPK;
- Penyusunan dokumen perencanaan dan evaluasi;
- Pemeliharaan Kendaraan Dinas;
- Pemeliharaan/Rehabilitasi Sarana dan Prasarana Pendukung Gedung Kantor atau Bangunan Lainnya;
- Peningkatan Kapasitas SDM



Capaian Perdin dan Makan minum

Uraian	Pagu	Realisasi	Sisa
Perjalanan Dinas	635.437.800	181.988.150	453.449.650
Makan Minum	204.459.500	36.896.900	167.562.600
Narasumber	45.200.000	10.100.000	35.100.000

SEKRETARIAT

DEVIASI TERBESAR

KEGIATAN	Belanja	Deviasi	Keterangan
Penyusunan Dokumen Perencanaan Perangkat Daerah	Belanja Alat/Bahan untuk Kegiatan Kantor-Bahan Cetak	-0,82	Cetak digunakan untuk pansus
Penyediaan Administrasi Pelaksanaan Tugas ASN	Pendukung Sub Kegiatan Penyediaan Administrasi Tugas ASN	-1,98	
Penyediaan Bahan Bacaan dan Peraturan Perundang-Undangan	Berlangganan surat kabar/majalah dan pembelian pustaka baru	-3,00	

SEKRETARIAT

CAPAIAN TW I

PROGRAM	INDIKATOR	Target	Realisasi TW I
PROGRAM PENUNJANG URUSAN PEMERINTAHAN DAERAH PROVINSI	Persentase tingkat ketercapaian kinerja perangkat daerah Dinas Komunikasi dan Informasi Digital	100	0
	Persentase tingkat pelayanan umum, kepegawaian dan keuangan perangkat daerah Dinas Komunikasi dan Informasi Digital	79,2	0

KEGIATAN	INDIKATOR	Target	Realisasi TW I
Perencanaan, Penganggaran, dan Evaluasi Kinerja Perangkat Daerah	Persentase dokumen perencanaan, dan evaluasi perangkat daerah yang disusun sesuai peraturan perundangan	100	25
Administrasi Keuangan Perangkat Daerah	Jumlah jenis laporan administrasi keuangan perangkat daerah yang disusun	7	2
Administrasi Barang Milik Daerah pada Perangkat Daerah	Jumlah jenis dokumen administrasi barang milik daerah pada perangkat daerah	6	2
Administrasi Kepegawaian Perangkat Daerah	Persentase layanan administrasi kepegawaian perangkat daerah yang sesuai dengan standar layanan	20	5
Administrasi Umum Perangkat Daerah	Persentase layanan administrasi umum perangkat daerah yang sesuai standar layanan	30	10
Pengadaan Barang Milik Daerah Penunjang Urusan Pemerintah Daerah	Jumlah unit barang milik daerah penunjang urusan pemerintah daerah yang disediakan	12	3
Penyediaan Jasa Penunjang Urusan Pemerintahan Daerah	Jumlah laporan penyediaan jasa penunjang urusan pemerintahan daerah yang disusun	27	6
Pemeliharaan Barang Milik Daerah Penunjang Urusan Pemerintahan Daerah	Jumlah unit barang milik daerah penunjang urusan pemerintahan daerah yang dilakukan pemeliharaan	171	40

SEKRETARIAT

CAPAIAN TW I

SUB KEGIATAN	INDIKATOR	Target	Realisasi TW I
Penyusunan Dokumen Perencanaan Perangkat Daerah	Jumlah Dokumen Perencanaan Perangkat Daerah	5	2
Evaluasi Kinerja Perangkat Daerah	Jumlah Laporan Evaluasi Kinerja Perangkat Daerah	2	1
Penyediaan Gaji dan Tunjangan ASN	Penyediaan Gaji dan Tunjangan ASN	115	115
Penyediaan Administrasi Pelaksanaan Tugas ASN	Jumlah Dokumen Hasil Penyediaan Administrasi Pelaksanaan Tugas ASN	12	3
Koordinasi dan Pelaksanaan Akuntansi SKPD	Jumlah Dokumen Hasil Koordinasi dan Pelaksanaan Akuntansi SKPD	4	1
Pengelolaan dan Penyiapan Bahan Tanggapan Pemeriksaan	Jumlah Dokumen Bahan Tanggapan Pemeriksaan dan Tindak Lanjut Pemeriksaan	1	0
Koordinasi dan Penyusunan Laporan Keuangan Bulanan/ Triwulanan/Semesteran SKPD	Jumlah Laporan Keuangan Bulanan/ Triwulanan/Semesteran SKPD dan Laporan Koordinasi Penyusunan Laporan Keuangan Bulanan/Triwulanan/Semesteran SKPD	4	1
Penyusunan Perencanaan Kebutuhan Barang Milik Daerah SKPD	Jumlah Rencana Kebutuhan Barang Milik Daerah SKPD	1	0
Pengamanan Barang Milik Daerah SKPD	Jumlah Dokumen Pengamanan Barang Milik Daerah SKPD	1	1
Penatausahaan Barang Milik Daerah pada SKPD	Jumlah Laporan Penatausahaan Barang Milik Daerah pada SKPD	4	1
Rekonsiliasi dan Penyusunan Laporan Barang Milik Daerah pada SKPD	Rekonsiliasi dan Penyusunan Laporan Barang Milik Daerah pada SKPD	1	0

SEKRETARIAT

CAPAIAN TW I

SUB KEGIATAN	INDIKATOR	Target	Realisasi TW I
Pendataan dan Pengolahan Administrasi Kepegawaian	Jumlah Dokumen Pendataan dan Pengolahan Administrasi Kepegawaian	2	0
Monitoring, Evaluasi, dan Penilaian Kinerja Pegawai	Jumlah Dokumen Monitoring, Evaluasi, dan Penilaian Kinerja Pegawai	2	0
Pendidikan dan Pelatihan Pegawai Berdasarkan Tugas dan Fungsi	Jumlah Pegawai Berdasarkan Tugas dan Fungsi yang Mengikuti Pendidikan dan Pelatihan	10	0
Koordinasi dan Pelaksanaan Sistem Informasi Kepegawaian	Jumlah Dokumen Hasil Koordinasi dan Pelaksanaan Sistem Informasi Kepegawaian	2	0
Bimbingan Teknis Implementasi Peraturan Perundang-Undangan	Jumlah Orang yang Mengikuti Bimbingan Teknis Implementasi Peraturan Perundang-Undangan	0	0
Penyediaan Komponen Instalasi Listrik/Penerangan Bangunan Kantor	Jumlah Paket Komponen Instalasi Listrik/Penerangan Bangunan Kantor yang Disediakan	2	0
Penyediaan Peralatan dan Perlengkapan Kantor	Jumlah Paket Peralatan dan Perlengkapan Kantor yang Disediakan	20	5
Penyediaan Peralatan Rumah Tangga	Jumlah Paket Peralatan Rumah Tangga yang Disediakan	2	0
Penyediaan Bahan Logistik Kantor	Jumlah Paket Bahan Logistik Kantor yang Disediakan	6	1
Penyediaan Barang Cetakan dan Penggandaan	Jumlah Paket Barang Cetakan dan Penggandaan yang Disediakan	4	1
Penyediaan Bahan Bacaan dan Peraturan Perundang-Undangan	Jumlah Dokumen Bahan Bacaan dan Peraturan Perundang-Undangan yang Disediakan	5	1
Fasilitasi Kunjungan Tamu	Jumlah Laporan Fasilitasi Kunjungan Tamu	12	3
Penyelenggaraan Rapat Koordinasi dan Konsultasi SKPD	Penyelenggaraan Rapat Koordinasi dan Konsultasi SKPD	12	3

SEKRETARIAT

CAPAIAN TW I

SUB KEGIATAN	INDIKATOR	Target	Realisasi TW I
Penatausahaan Arsip Dinamis pada SKPD	Jumlah Dokumen Penatausahaan Arsip Dinamis pada SKPD	1	0
Dukungan Pelaksanaan Sistem Pemerintahan Berbasis Elektronik pada SKPD	Jumlah Dokumen Dukungan Pelaksanaan Sistem Pemerintahan Berbasis Elektronik pada SKPD	2	0
Pengadaan Sarana dan Prasarana Pendukung Gedung Kantor atau Bangunan Lainnya	Jumlah Unit Sarana dan Prasarana Pendukung Gedung Kantor atau Bangunan Lainnya yang Disediakan	0	0
Penyediaan Jasa Surat Menyurat	Jumlah Laporan Penyediaan Jasa Surat Menyura	2	0
Penyediaan Jasa Komunikasi, Sumber Daya Air dan Listrik	Jumlah Laporan Penyediaan Jasa Komunikasi, Sumber Daya Air dan Listrik yang Disediakan	12	3
Penyediaan Jasa Pelayanan Umum Kantor	Jumlah Laporan Penyediaan Jasa Pelayanan Umum Kantor yang Disediakan	12	3
Penyediaan Jasa Peralatan dan Perlengkapan Kantor	Jumlah Laporan Penyediaan Jasa Peralatan dan Perlengkapan Kantor yang Disediakan	1	0
Pemeliharaan/Rehabilitasi Sarana dan Prasarana Pendukung Gedung Kantor atau Bangunan Lainnya	Jumlah Sarana dan Prasarana Pendukung Gedung Kantor atau Bangunan Lainnya yang Dipelihara/Direhabilitasi	4	4
Penyediaan Jasa Pemeliharaan, Biaya Pemeliharaan, Pajak dan Perizinan Kendaraan Dinas Operasional atau Lapangan	Jumlah Kendaraan Dinas Operasional atau Lapangan yang Dipelihara dan Dibayarkan Pajak dan Perizinannya	20	20
Pemeliharaan Mebel	Jumlah Mebel yang Dipelihara	10	10

SEKRETARIAT

CAPAIAN TW I

SUB KEGIATAN	INDIKATOR	Target	Realisasi TW I
Pemeliharaan Aset Tak Berwujud	Jumlah Aset Tak Berwujud yang Dipelihara	4	4
Pemeliharaan/Rehabilitasi Gedung Kantor dan Bangunan Lainnya	Jumlah Gedung Kantor dan Bangunan Lainnya yang Dipelihara/Direhabilitasi	2	2
Pemeliharaan/Rehabilitasi Sarana dan Prasarana Gedung Kantor atau Bangunan Lainnya	Jumlah Sarana dan Prasarana Gedung Kantor atau Bangunan Lainnya yang Dipelihara/Direhabilitasi	106	106
Pemeliharaan Peralatan dan Mesin Lainnya	Jumlah Peralatan dan Mesin Lainnya yang Dipelihara	25	25

KOMUNIKASI PUBLIK DAN MEDIA

Pagu


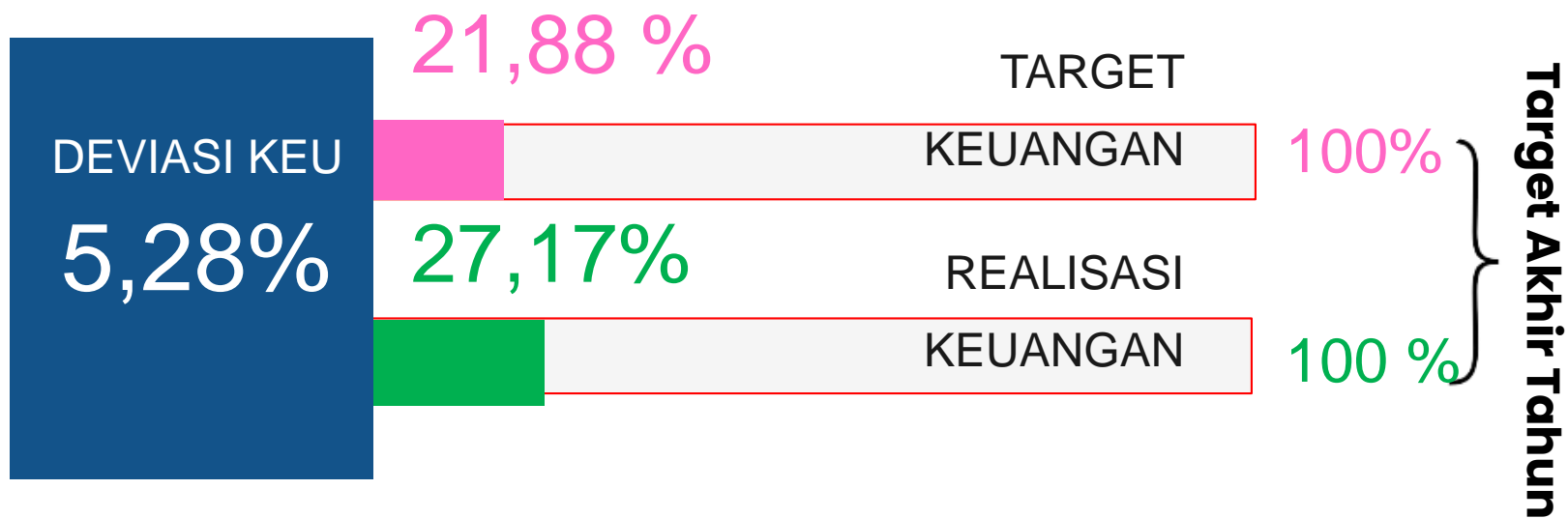
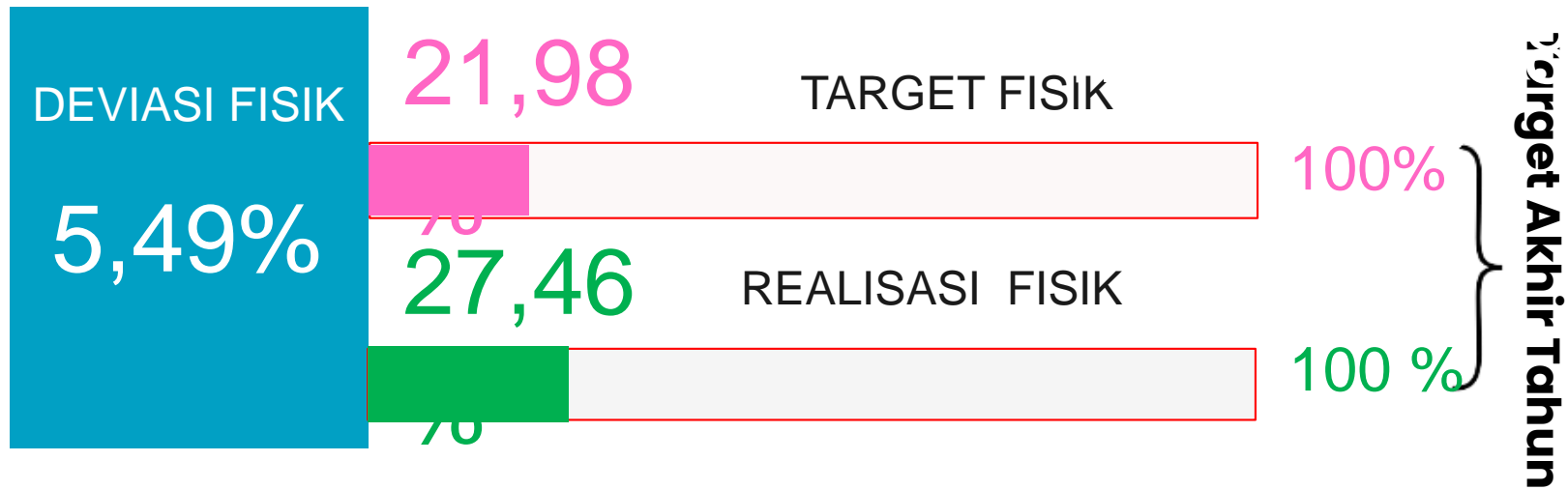
Rp. 16.647.386.000

Realisasi

Rp.

Anggaran dimanfaatkan antara lain untuk:

- Produksi dan penayangan program informasi Pemprov Jateng secara audio / audio visual;
- Penyampaian informasi dan kebijakan Pemerintah Prov Jateng melalui media cetak, media online dan radio;
- Hibah Kepada KPID Provinsi Jawa Tengah;
- Pengelolaan Komunikasi Krisis melalui Penyelenggaraan Dialog Radio.
- Dukungan Komisi Informasi
- FK Metra dan PIKD



Capaian Perdin dan Makan minum

Uraian	Pagu	Realisasi	Sisa
Perjalanan Dinas	1.384.125.900	341.978.786	1.042.147.114
Makan Minum	274.651.000	6.107.500	268.507.500
Narasumber	3.148.100.000	792.400.000	2.355.700.000

BIDANG KPM

CAPAIAN TW I

Program	Indikator	Target	Realisasi TW I
PROGRAM PENGELOLAAN INFORMASI DAN KOMUNIKASI PUBLIK	Nilai Survey Kepuasan terhadap Layanan Informasi Komunikasi Publik	85	0

Kegiatan	Indikator	Target	Realisasi s.d TW I
Pengelolaan Informasi dan Komunikasi Publik Pemerintah Daerah Provinsi	Jumlah Konten Informasi Publik yang disebarluaskan	190	40
	Persentase Komunitas Masyarakat yang Mendukung Penyebaran Informasi	40	5
	Persentase Layanan Permohonan Informasi yang Diselesaikan	84	0
	Jumlah Rekomendasi isu publik yang disusun	135	33

Sub Kegiatan	Indikator	Target	Realisasi s.d TW I
Relasi Media	Jumlah aktivitas relasi media kepada media yang memenuhi kriteria sebagai berikut: 1. terverifikasi dewan pers, dan 2. terdaftar di Dinas Kominfo, dan 3. aktif dalam kegiatan relasi media	4	1
Penguatan Kapasitas Sumber Daya Manusia Komunikasi Publik	Jumlah ASN bidang komunikasi publik yang difasilitasi mengikuti bimtek/pelatihan	20	2
Penyusunan Strategi Komunikasi Publik	Jumlah Strategi Komunikasi Publik yang disusun	1	0
Kemitraan Komunikasi dengan Komunitas Informasi Masyarakat	Jumlah Komunitas Informasi yang aktif mendiseminasikan informasi dan terdaftar di Dinas Kominfo	20	1
Monitoring Informasi Kebijakan, Opini, dan Aspirasi Publik	Jumlah rekomendasi komunikasi terhadap isu publik yang berkembang dan usulan agenda komunikasi prioritas Pemerintah Daerah	135	33
Pengelolaan Media Komunikasi Publik	Jumlah media komunikasi publik milik pemerintah daerah yang dikelola maupun pemanfaatan media berbayar sesuai kriteria/juknis	4	1
Pelayanan Informasi Publik	Jumlah permohonan Informasi Publik yang diselesaikan sesuai peraturan perundangan	76	19
Dukungan Administratif, Keuangan, dan Tata Kelola Komisi Informasi di Daerah dalam Rangka Penyelenggaraan Sengketa Informasi Publik	Jumlah laporan Dukungan Administratif, Keuangan, dan Tata Kelola Komisi Informasi di Daerah yang akuntabel serta disampaikan kepada Kementerian Komunikasi dan Informatika	55	12

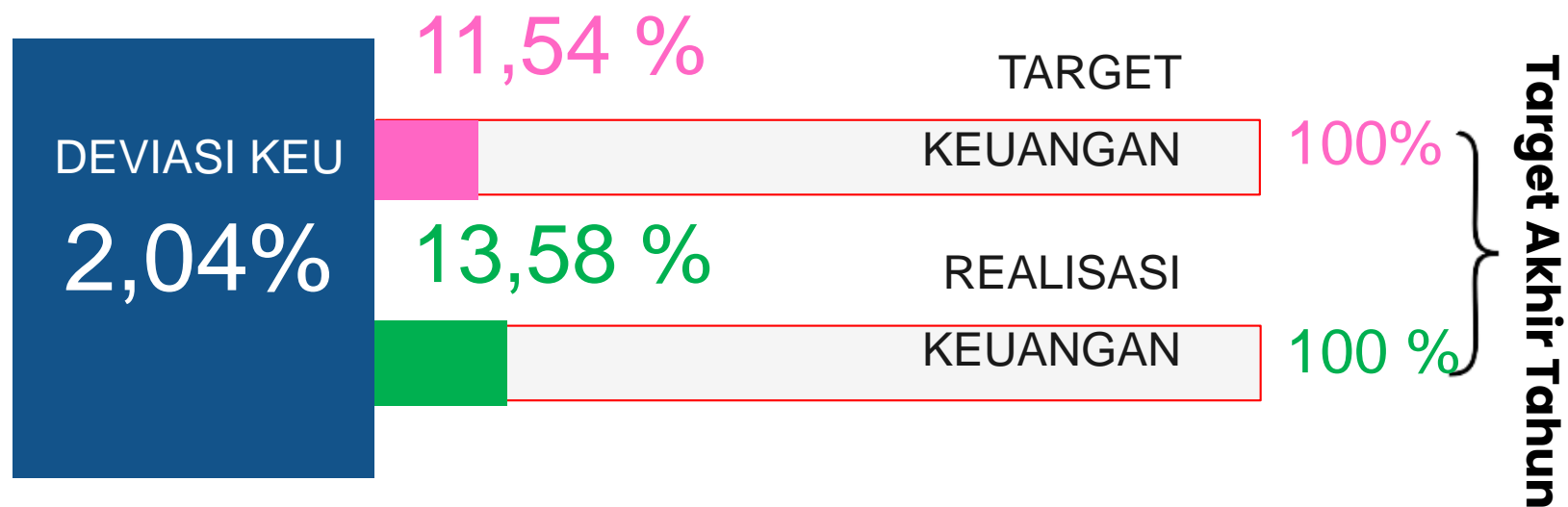
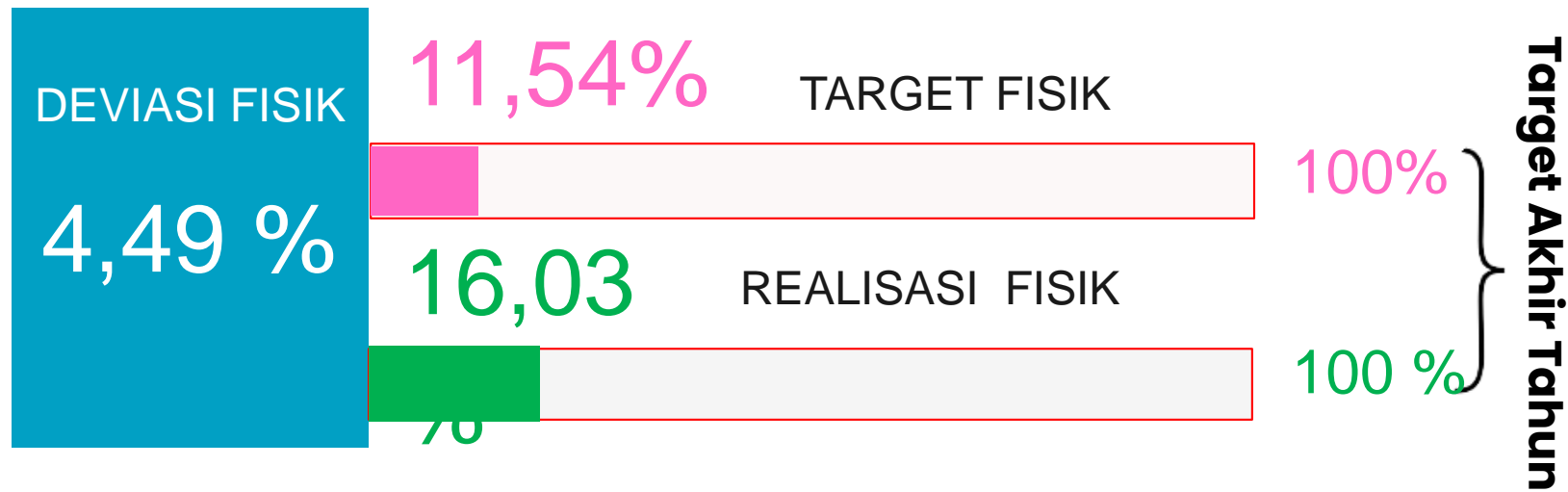
PENGELOLAAN DATA DAN STATISTIK

Pagu
Rp. 644.451.000

Realisasi
Rp. 87,541.500

Anggaran dimanfaatkan antara lain untuk:

- Penguatan Tata Kelola Komisi Informasi di Daerah;
- Koordinasi dan Sinkronisasi Pengumpulan, Pengolahan, Analisis dan Diseminasi Data Statistik Sektoral;
- Membangun Metadata Statistik Sektoral;
- Penyelenggaraan Otorisasi Statistik Sektoral di Daerah;
- Geospasial



Capaian Perdin dan Makan minum

Uraian	Pagu	Realisasi	Sisa
Perjalanan Dinas	194.803.000	15.893.500	178.909.500
Makan Minum	160.109.000	4.898.000	155.211.000
Narasumber	22.539.000	0	22.539.000

BIDANG PDS

CAPAIAN TW I

Program	Indikator	Target	Realisasi TW I
PROGRAM PENYELENGGARAAN STATISTIK SEKTORAL	Indeks Satu Data Indonesia	0	0

Kegiatan	Indikator	Target	Realisasi TW I
Penyelenggaraan Statistik Sektoral di Lingkup Daerah Provinsi	Persentase Data Prioritas yang dapat diakses publik	0	0
	Jumlah data geospasial yang dipublikasikan		
	Jumlah perangkat daerah yang memiliki data sektoral sesuai prinsip SDI		

Sub Kegiatan	Indikator	Target	Realisasi TW I
Pemenuhan Prinsip Satu Data Indonesia	Persentase kegiatan statistik sektoral yang telah memenuhi standar data, metadata, interoperabilitas data dan kode referensi dan/atau data induk	40	0
Peningkatan kualitas statistik sektoral	Persentase kegiatan statistik sektoral yang hasilnya dapat diakses oleh pengguna data.	40	0
Pelaksanaan Proses Bisnis Statistik Sektoral Sesuai Standar	Persentase kegiatan statistik yang dilengkapi dokumen perencanaan kegiatan statistik sektoral	40	

PERSANDIAN DAN KEAMANAN SIBER

Pag

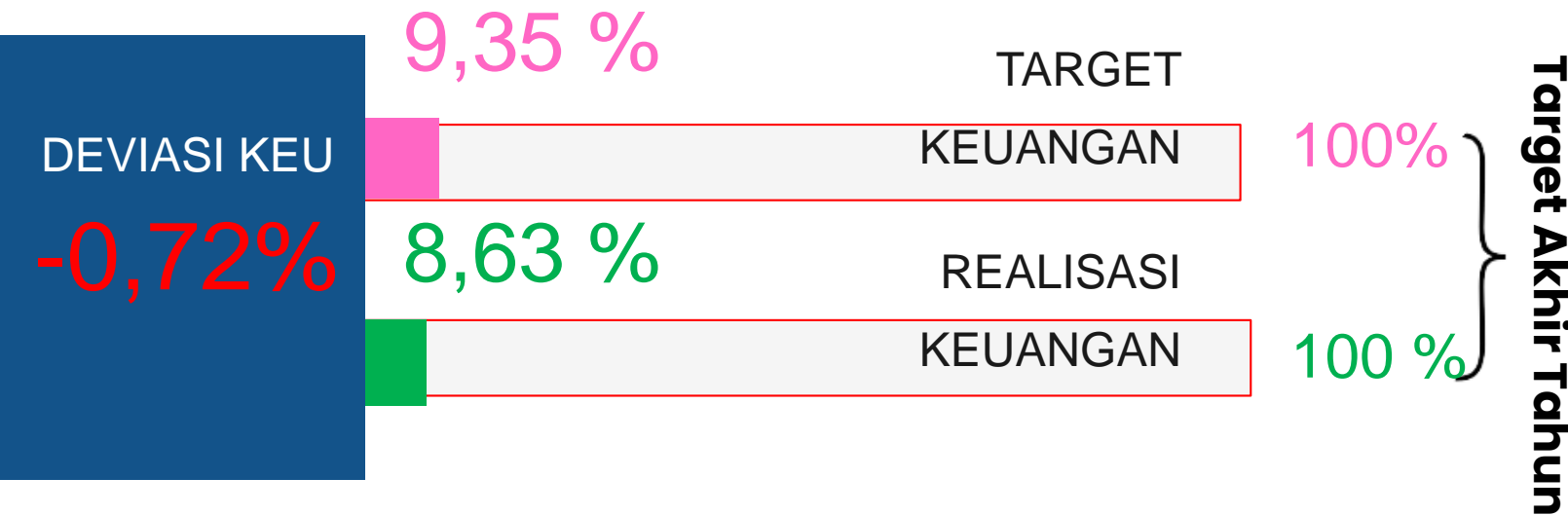
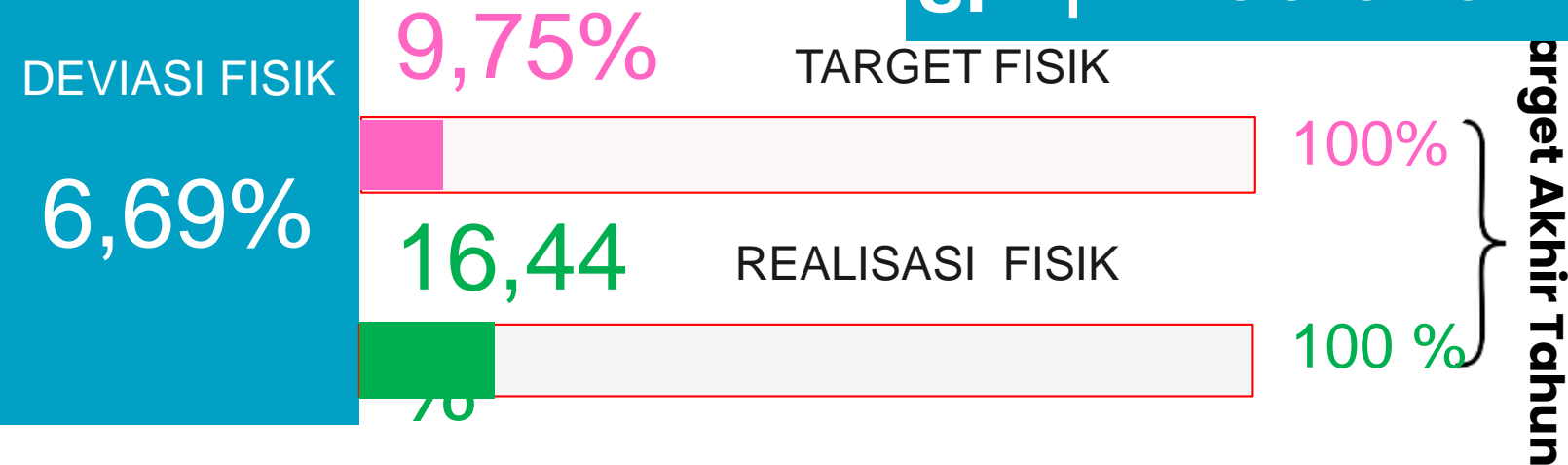
uRp. 1.609.657.000

Realisa

si Rp. 138.929.117

Anggaran dimanfaatkan antara lain untuk:

- Sosialisasi, FGD, Rakor dan Workshop peningkatan SDM penyelenggara Kamsiber;
- Melaksanakan pentest, vulnerability asesment, dan penanganan insiden pada aplikasi milik Provinsi Jateng;
- Melakukan instalasi dan distribusi SSL, antivirus dan firewall;
- Penyusunan kebijakan dan reviu terkait keamanan secara menyeluruh, baik dari sisi hardware, software maupun mainware
- Reviu Pergub Keamanan Informasi



Capaian Perdin dan Makan minum

Uraian	Pagu	Realisasi	Sisa
Perjalanan Dinas	539.858.000	46.534.000	493.324.000
Makan Minum	108.404.000	11.220.000	118.768.000
Narasumber	59.700.000	4.500.000	55.200.000

BIDANG PKS

CAPAIAN TW I

Program	Indikator	Target	Realisasi TW I
PROGRAM PENYELENGGARAAN PERSANDIAN UNTUK PENGAMANAN INFORMASI	Tingkat Kematangan Keamanan Siber	3,59	0

Kegiatan	Indikator	Target	Realisasi TW I
Penyelenggaraan Persandian untuk Pengamanan Informasi Pemerintah Daerah Provinsi	Jumlah perangkat daerah yang mendapatkan wawasan terkait implementasi kebijakan keamanan informasi dan persandian	50	50
Penetapan Pola Hubungan Komunikasi Sandi antar Perangkat Daerah Provinsi	Jumlah Perangkat Daerah yang menggunakan Jaring Komunikasi Sandi	50	

SUB KEGIATAN	Indikator	Target	Realisasi TW I
Pelaksanaan Keamanan Informasi Pemerintahan Daerah Berbasis Elektronik dan Non Elektronik	Jumlah Laporan Pelaksanaan Keamanan Informasi Pemerintahan Daerah Provinsi Berbasis Elektronik dan Non Elektronik	50	50
Penyediaan Layanan Keamanan Informasi dan Persandian Pemerintah Daerah	Jumlah Perangkat Daerah yang Telah Menggunakan Layanan Keamanan Informasi dan Persandian	50	50
Pengelolaan Sumber Daya Keamanan Informasi dan Persandian Pemerintah Daerah berdasarkan Analisis Kebutuhan	Jumlah Laporan Pengelolaan Sumber Daya Keamanan Informasi dan Persandian Pemerintah Daerah berdasarkan Analisis Kebutuhan	4	1
Penetapan Kebijakan Tata Kelola Keamanan Informasi dan Persandian Pemerintah Daerah	Jumlah Kebijakan Tata Kelola Keamanan Informasi dan Persandian Pemerintah Daerah yang Ditetapkan baik berupa Peraturan Gubernur, Keputusan Gubernur maupun Norma, Standar, Prosedur dan Kriteria yang digunakan sebagai panduan dalam menjalankan penyelenggaraan persandian.	1	0

INFRASTRUKTUR TEKNOLOGI DIGITAL

Pagu


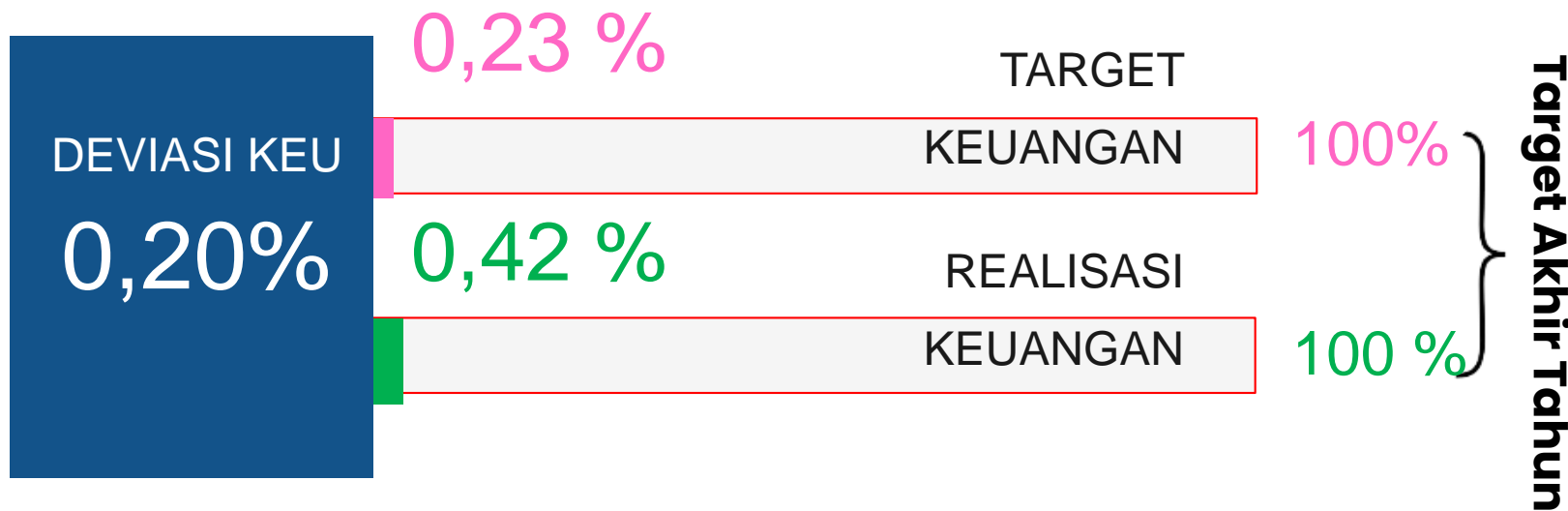
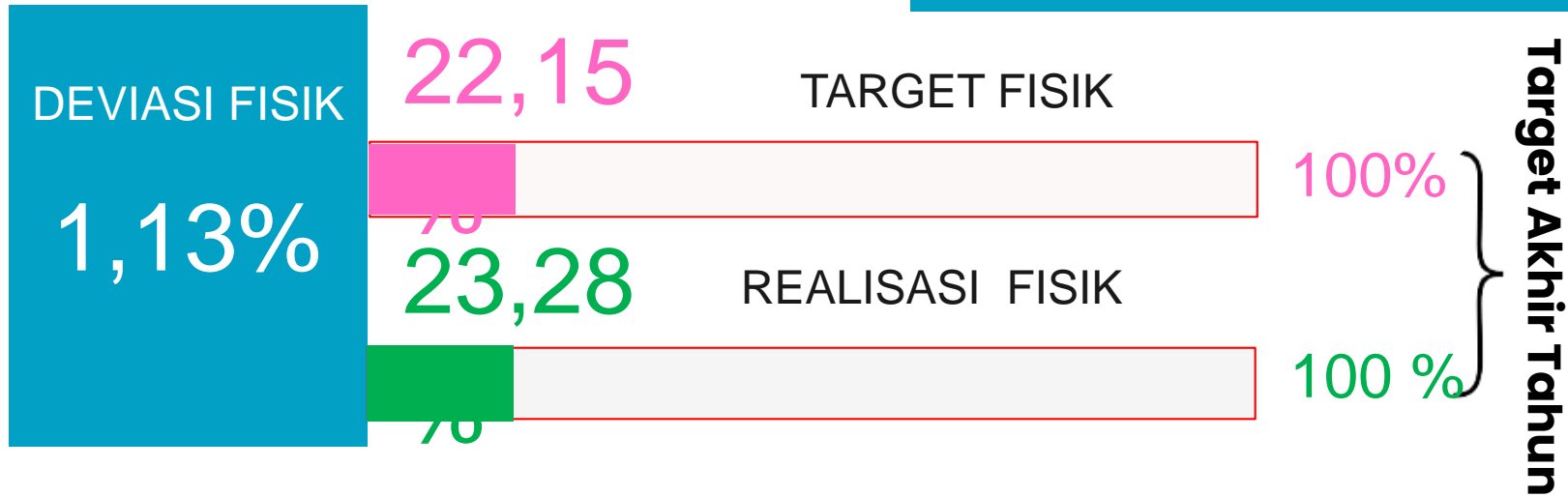
Rp. 8.547.397.000

Realisasi

Rp. 36.085.500

Anggaran dimanfaatkan antara lain untuk:

- Penyediaan Jasa Layanan Akses Internet dan Jaringan Interkoneksi (JIPD);
- Pemeliharaan FO milik Provinsi Jawa Tengah;
- Fasilitasi Internet Desa, Pendidikan dan Area Publik
- Fasilitasi internet desa wisata
- Pengadaan Infrast Pendukung
- Backup dan Pengamanannya internet



- 22,86

Capaian Perdin dan Makan minum

Uraian	Pagu	Realisasi	Sisa
Perjalanan Dinas	41.302.400	20.785.500	20.516.900
Makan Minum	4.174.000	1.950.000	2.224.000
Narasumber	0	0	0

BIDANG ITD

CAPAIAN TW I

PROGRAM	Indikator	Target	Realisasi TW I
PROGRAM PENGELOLAAN APLIKASI INFORMATIKA	Tingkat Pemenuhan Layanan Digital	25	25

KEGIATAN	Indikator	Target	Realisasi TW I
Pengelolaan E-government di Lingkup Pemerintah Daerah Provinsi	Jumlah Kabupaten/Kota yang memanfaatkan layanan jaringan Pemerintah Daerah Provinsi	35	35
	Jumlah perangkat daerah yang layanan internetnya terpenuhi	250	0
	Jumlah perangkat daerah yang terpetakan kondisi perangkat dan jaringannya	250	0

SUB KEGIATAN	Indikator	Target	Realisasi TW I
Penyediaan Akses Internet	Jumlah Perangkat Daerah dan UPTD yang memanfaatkan akses internet yang disediakan oleh Dinas	100	100
Keterhubungan Jaringan Intra Pemerintah Daerah Kab/Kota ke Jaringan Intra Pemerintah Daerah Provinsi	Jumlah Kab/Kota yang terhubung dengan Jaringan Intra Pemerintah Daerah Provinsi	35	35
Penyelenggaraan Jaringan Intra Pemerintah Daerah Provinsi	Jumlah Perangkat Daerah di pemerintah provinsi yang terhubung dengan Jaringan Intra Pemerintah Daerah Provinsi	107	107

APLIKASI PEMERINTAH DIGITAL

Pag

Rp. 19.196.377.000

Realisa

si Rp. 309.684.545

Anggaran dimanfaatkan antara lain untuk

- Pengembangan dan Pengelolaan Aplikasi;
- Bintek/FGD/Sosialisasi/Rapat Koordinasi Tata Kelola e-Government;
- Pengembangan dan Pengelolaan Aplikasi Umum Lainnya;
- Peningkatan SDM Provinsi Cerdas dan Kota Cerdas;
- Penyusunan dokumen pendukung SPBE/Pemdig

DEVIASI FISIK

1,61%

TARGET FISIK

0,04%

1,65%

REALISASI FISIK

100%

100%

Target Akhir Tahun

1,60%

TARGET

DEVIASI KEU

KEUANGAN

0,01%

1,61%

REALISASI

KEUANGAN

100%

100%

Target Akhir Tahun

DEVIASI REAL KEU - REAL

FISIK

-0,03%



Capaian Perdin dan Makan minum

Uraian	Pagu	Realisasi	Sisa
Perjalanan Dinas	426.288.600	91.047.945	335.164.535
Makan Minum	153.720.000	40.506.000	107.214.000
Narasumber	28.100.000	3.600.000	24.500.000

BIDANG APD

CAPAIAN TW I

PROGRAM	INDIKATOR	TARGET	REALISASI TW I
PROGRAM PENGELOLAAN APLIKASI INFORMATIKA	Tingkat Pembangunan/Pengembangan Aplikasi	12	3

KEGIATAN	INDIKATOR	TARGET	REALISASI TW I
Pengelolaan E-government di Lingkup Pemerintah Daerah Provinsi	Jumlah aplikasi pemerintah daerah yang terintegrasi	10	2
	Jumlah rekomendasi pengembangan aplikasi sesuai Arsitektur SPBE	5	1
	Jumlah entitas yang mendapatkan pemahaman tentang Provinsi Cerdas	10	3

SUB KEGIATAN	INDIKATOR	TARGET	REALISASI TW I
Koordinasi dan Fasilitasi Promosi Literasi SPBE dan/atau kolaborasi penyelenggaraan SPBE	Jumlah laporan Pelaksanaan Kegiatan Fasilitasi Promosi Literasi SPBE dan/atau kolaborasi penyelenggaraan SPBE	3	0
Koordinasi dan Fasilitasi Penyelenggaraan Provinsi Cerdas	Jumlah laporan pelaksanaan koordinasi dan fasilitasi penyelenggaraan Provinsi Cerdas	4	1
Koordinasi pembangunan dan/atau pengembangan Aplikasi Khusus yang sesuai dengan arsitektur dan peta rencana SPBE pemerintah daerah, serta pemanfaatan Aplikasi Umum SPBE	Jumlah aplikasi khusus yang dibangun dan/atau dikembangkan sesuai dengan ketentuan atau regulasi tentang standar teknis dan prosedur pembangunan dan pengembangan aplikasi SPBE	5	1

UPT PUSAT DATA

Pag

uRp. 19.795.433.000

Realisa

siRp. 189.512.616

Anggaran dimanfaatkan antara lain untuk:

- Belanja Jasa Pusat Data (Sewa rak server, lisensi pendukung Pusat Data, layanan komunikasi helpdesk Pusat Data)
- Belanja Pemeliharaan (Pemeliharaan peralatan dan mesin, pemeliharaan DC facilities)
- Belanja modal peralatan dan mesin
- Pemeliharaan gedung dan bangunan
- Pengadaan PAC dan UPS

DEVIASI FISIK

1,76%

TARGET FISIK

1,05 %

2,81 %

REALISASI FISIK

100%

100 %

Target Akhir Tahun

DEVIASI KEU

1,25 %

TARGET

KEUANGAN

-0,29%

0,96 %

REALISASI

KEUANGAN

100%

100 %

Target Akhir Tahun

DEVIASI REAL KEU - REAL

FISIK

-1,85%



Capaian Perdin dan Makan minum

Uraian	Pagu	Realisasi	Sisa
Perjalanan Dinas	244.779.400	58.874.500	165.904.900
Makan Minum	44.272.000	1.793.000	42.479.000
Narasumber	20.000.000	0	20.000.000

UPTD PUSAT DATA

CAPAIAN TW I

PROGRAM	INDIKATOR	TARGET	REIISASI TW I
PROGRAM PENGELOLAAN APLIKASI INFORMATIKA	Tingkat Pemanfaatan Pusat Data Provinsi	65	40
KEGIATAN	INDIKATOR	TARGET	REIISASI TW I
Pengelolaan E-government di Lingkup Pemerintah Daerah Provinsi	Persentase penyimpanan yang termanfaatkan	70	0
Administrasi Umum Perangkat Daerah	Persentase pemenuhan layanan administrasi umum perangkat daerah pada UPT Pusat Data yang sesuai standar layanan selama satu tahun anggaran	30	0
Pengadaan Barang Milik Daerah Penunjang Urusan Pemerintah Daerah	Jumlah unit barang milik daerah yang disediakan sebagai penunjang urusan UPT Pusat Data, selama satu tahun anggaran	1	0
Penyediaan Jasa Penunjang Urusan Pemerintahan Daerah	Jumlah Laporan Jasa Pelayanan Umum Kantor di UPT Pusat Data	1	0
Pemeliharaan Barang Milik Daerah Penunjang Urusan Pemerintahan Daerah	Jumlah Peralatan dan Mesin Lainnya yang Dipelihara	100	0
SUB KEGIATAN	INDIKATOR	TARGET	REIISASI TW I
Penyelenggaraan pusat kendali Pemerintah Daerah	Jumlah laporan operasionalisasi pusat kendali	1	0
Pengadaan Mebel	Jumlah Paket Mebel yang Disediakan	1	0
Penyediaan Jasa Surat Menyurat	Jumlah Laporan Penyediaan Jasa Surat Menyurat	1	0
Pemeliharaan/Rehabilitasi Gedung Kantor dan Bangunan Lainnya	Jumlah Gedung Kantor dan Bangunan Lainnya yang Dipelihara/Direhabilitasi	1	0

HAL SURVEI MR SPIP INTERNAL

Jumlah Responden 198 pegawai

Unsur	Score rata-rata	kategori
1. Pemahaman personil terkait manajemen risiko	3,83	SANGAT BAIK
2. Keaktifan dalam manajemen risiko	4,08	SANGAT BAIK
3. Telah menerapkan manajemen risiko dengan memadai	4,05	SANGAT BAIK
4. MR dan RTL apakah berjalan dgn baik	4,04	SANGAT BAIK
5. Apakah dilibatkan aktif dalam penyusunan	4,20	SANGAT BAIK
6. internalisasi hasil dari penyusunan penilaian risiko baik	4,04	SANGAT BAIK
7. pemantauan pelaksanaan tindak pengendalian memadai	4,16	SANGAT BAIK
8. Strategi dan kebijakan manajemen risiko diberitahukan	3,98	SANGAT BAIK
RATA-RATA TOTAL	3,55	SANGAT BAIK

HAL SURVEI KINERJA INTERNAL

Jumlah Responden 129 pegawai

Unsur	Score rata-rata	kategori
1. Bagaimana Suasana Kerja Anda	3,83	SANGAT BAIK
2. Bagaimana teman dan lingkungan kerja Anda	4,09	SANGAT BAIK
3. Bagaimana perangkat kerja Anda	3,94	SANGAT BAIK
4. Bagaimana atasan langsung Anda	4,16	SANGAT BAIK
5. Bagaimana aturan kerja	3,99	SANGAT BAIK
6. Bagaimana akses kerja	4,02	SANGAT BAIK
7. Bagaimana pendapatan Anda	3,79	SANGAT BAIK
8. Bagaimana komunikasi antar personil	3,93	SANGAT BAIK
9. Bagaimana kesejahteraan lain	3,74	SANGAT BAIK
10. Bagaimana kesesuaian kerja (dgn minat/bakat)	3,89	SANGAT BAIK
RATA-RATA TOTAL	3,94	SANGAT BAIK

HAL YANG PERLU DIPERHATIKAN

- 1. INPUT REALISASI BELANJA PADA AKUN LPSE DARI KPA BELUM OPTIMAL;**
- 2. DUKUNGAN TERHADAP BERKAS BUKTI DOKUMEN DARI SPIP, MR DAN RB MASIH BELUM OPTIMAL DARI BIDANG-BIDANG;**
- 3. RENCANA DESA DAMPINGAN TANGGAL 27-28 APRIL 26;**
- 4. EFISIENSI PERJALANAN DINAS PERLU DIDISKUSIKAN;**
- 5. AJUAN IJIN BELANJA NON PDN SUDAH DITINJUT DAN TELAH TERBIT LAPORAN HASIL REVIEW INSPEKTORAT, SAAT INI MASIH MENUNGGU PENERBITAN REKOMENDASI IJIN DARI BAPAK SEKDA;**
- 6. KONTRIBUSI BIDANG DALAM PRODUSEN DATA, SPIP, RB MULAI BISA DIPENUHI SESUAI DENGAN PENUGASAN SK MASING-MASING;**
- 7. SETIAP BIDANG/SEKRETARIAT SEGERA SIAPKAN DATA INOVASI UNTUK DIINPUT DI JIPP LOMBA IDEA 2026 PALING LAMBAT TANGGAL 17 APRIL 2026;**
- 8. INPUT REALISASI S.D TW I PALING LAMBAT TANGGAL 10 APRIL 2026**



**NGOPENI.
NGLAKONI.**
Jateng

TERIMA KASIH