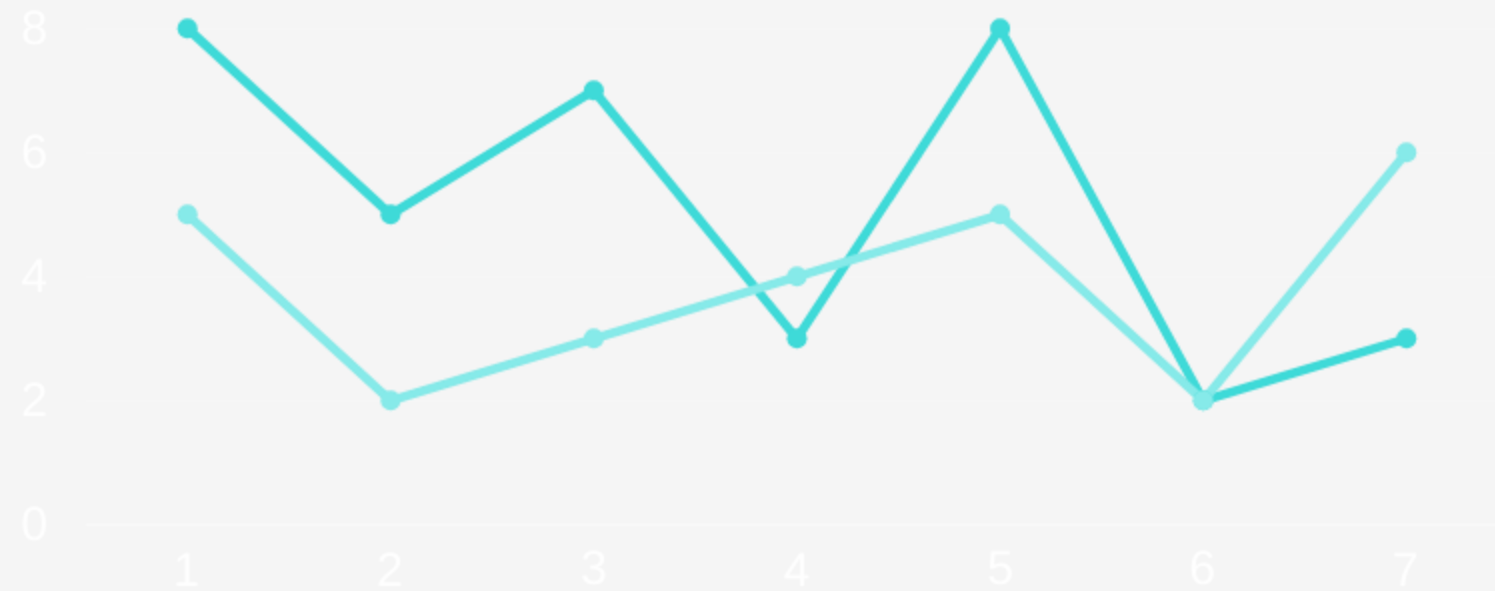


DINAS KOMINFO PROV. JATENG

PENGENDALIAN OPERASIONAL KEGIATAN



Agustus 2025

"Data Cut OFF 4 September 2025 - 15:30 WIB (eControlling APBD & Kinerja)"

**NGOPENI.
NGLAKONI.**
Jateng



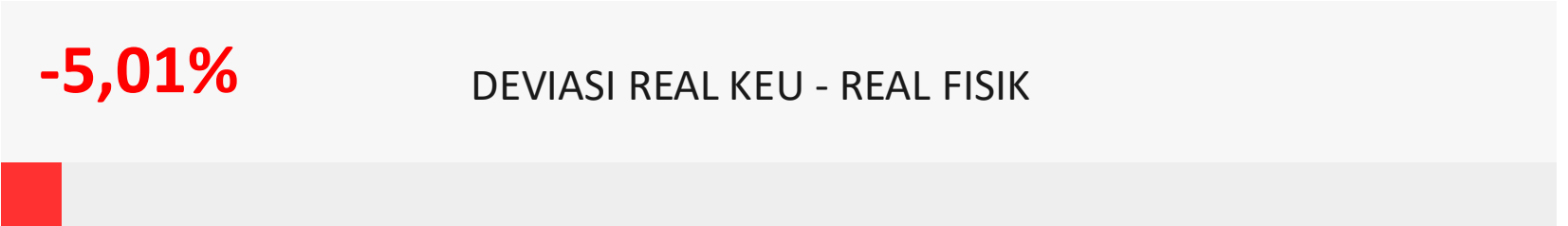

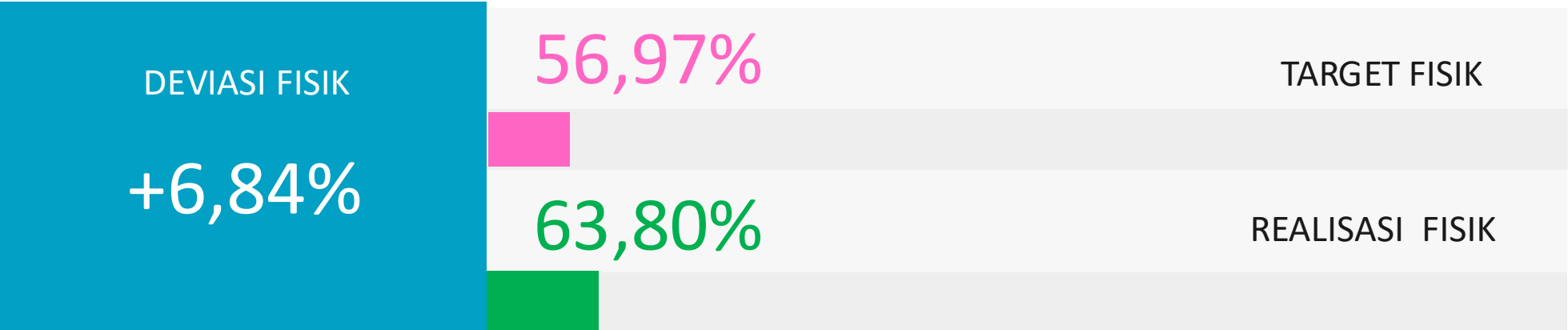
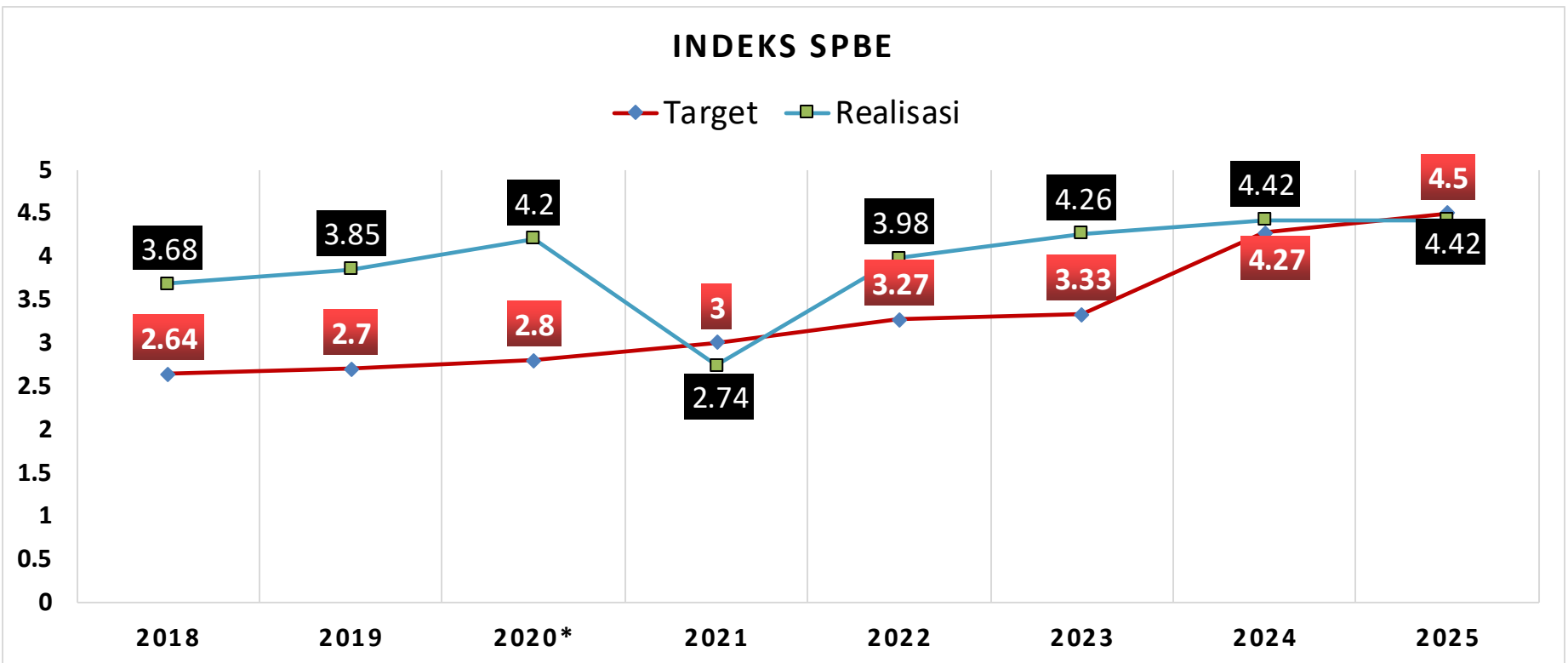
Tujuan & Sasaran TA. 2025*

Tujuan	Sasaran	Indikator	Realisasi 2024	Target 2025	Realisasi 2025
Meningkatkan Digitalisasi Tata Kelola Pemerintahan		Indeks SPBE	4,42	4,50	0
	Meningkatnya Layanan dan Tata Kelola Teknologi Informasi & Komunikasi Pemprov Jateng	Indeks Domain Kebijakan SPBE	4,90	4,90	0
		Indeks Domain Takel SPBE	4,20	4,10	0
		Indeks Domain Layanan SPBE	4,75	4,69	0
		Indeks Domain Manajemen SPBE	3,45	3,45	0
		Tingkat Pengelolaan Informasi Publik yang Handal, Tepat, Cepat dan terpercaya	100%	100%	0
	Meningkatnya Pelayanan Data Statistik & Geospasial	Laju Pemanfaatan Data Statistik Sektoral & Geospasial Pembangunan Daerah	32%	64%	0
	Meningkatnya Keamanan Informasi Dalam Penyelenggaraan Pemerintah Digital Jawa Tengah	Indeks Keamanan Informasi (KAMI)	637	638	0
Meningkatkan kualitas pelaksanaan reformasi birokrasi di perangkat daerah		Indeks Reformasi Birokrasi (Perangkat Daerah)	69,02	70	0
	Meningkatnya kualitas pengelolaan risiko perangkat daerah	Indeks Manajemen Risiko	2,74	3,01	0
	Meningkatnya kualitas pelayanan perangkat daerah	Indeks Kepuasan Masyarakat	85,74	79	0

KINERJA DISKOMINFO s.d AGUSTUS TA. 2025

Rp. 87.674.367.000

BELANJA OPERASI	66.350.062.000
Belanja Pegawai	20.973.279.000
Belanja Barang dan Jasa	41.126.783.000
Belanja Hibah	4.250.000.000
BELANJA MODAL	21.324.305.000
Belanja Modal Peralatan dan Mesin	21.324.305.000
Belanja Modal Gedung dan Bangunan	0
Belanja Modal Aset Lainnya	0



DEVIASI KEU

+8,57%

PELAKSANAAN PENGADAAN

Uraian	Kontrak / Adendum Kontrak		
	Nilai (Rp)	Sudah Dicatat dalam Aplikasi SPSE (Rp)	%
1. Tender	11.600.000.000	-	-
2. Non Tender Transaksional dan Pencatatan Non Tender	7.862.711.000	3.068.108.306	39,02%
3. Pencatatan Swakelola	14.441.671.000	4.240.831.909	29,37%
4. Pencatatan Pengadaan Darurat	-	-	-

SEJUMLAH 2 PAKET TENDER (BARANG NON PDN) BELUM DILAKSANAKAN KARENA MENUNGGU PERUBAHAN ANGGARAN UNTUK DIGESER KE BELANJA MODAL YANG LAIN DI BIDANG YANG LAIN.

PENGADAAN MELALUI E-KATALOG

Uraian	Paket			Pagu		
	Jumlah	Dalam Proses	Selesai*	Total	Realisasi	(%)
Paket dengan metode e-purchasing melalui e-katalog	25	16	9	17.353.373.000	9.575.006.200	50,70

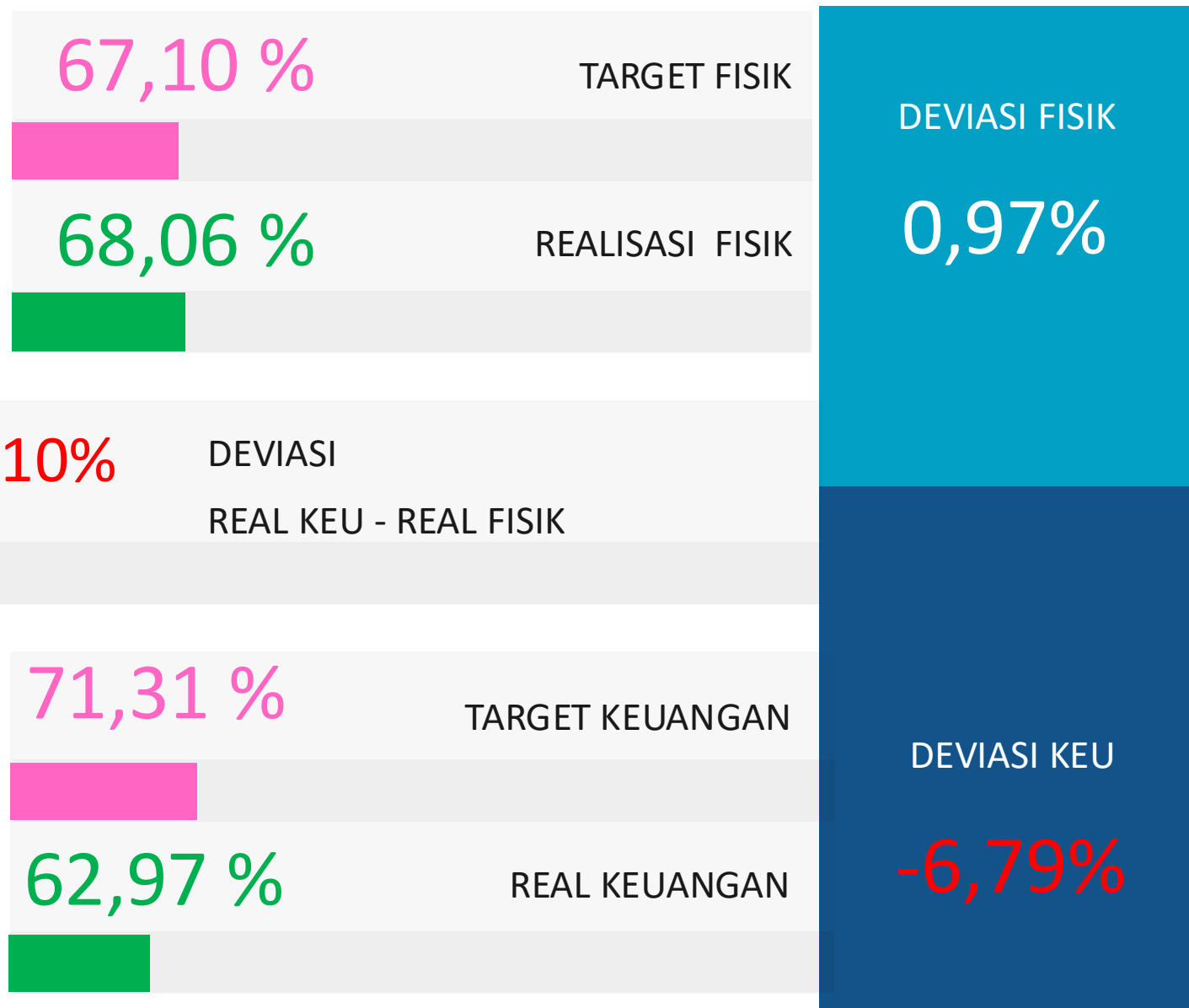
PAKET E KATALOG YANG BELUM SELESAI KARENA PEKERJAAN DILAKSANAKAN SELAMA 1 TAHUN (12 BULAN) yaitu UNTUK JASA KEAMANAN, JASA KEBERSIHAN, JASA PRAMUSAJI, JASA PENGEMUDI.

PELAKSANAAN RUP PENGADAAN

Uraian	Paket			Pagu		
	Jumlah	Realisasi	Sisa	Jumlah	Realisasi	%
1. Penyedia						
a. e-purchasing	159	134	25	28.546.706.000	14.951.536.086	52,38
1) e-katalog	25	9	16	17.353.373.000	9.575.006.200	50,70
2) Blangkon Jateng	134	125	9	11.193.333.000	5.376.529.886	48,03
b. Pengadaan langsung	99	7	92	7.260.080.000	3.068.108.306	39,02
c. Penunjukan langsung	-	-	-	-	-	-
d. Tender cepat	-	-	-	-	-	-
e. Tender	2	-	2	11.600.000.000	-	-
f. Seleksi	-	-	-	-	-	-
g. Dikecualikan	38	-	-	602.631.000	-	-
2. Swakelola	89	5	85	14.441.671.000	4.240.831.909	29,37

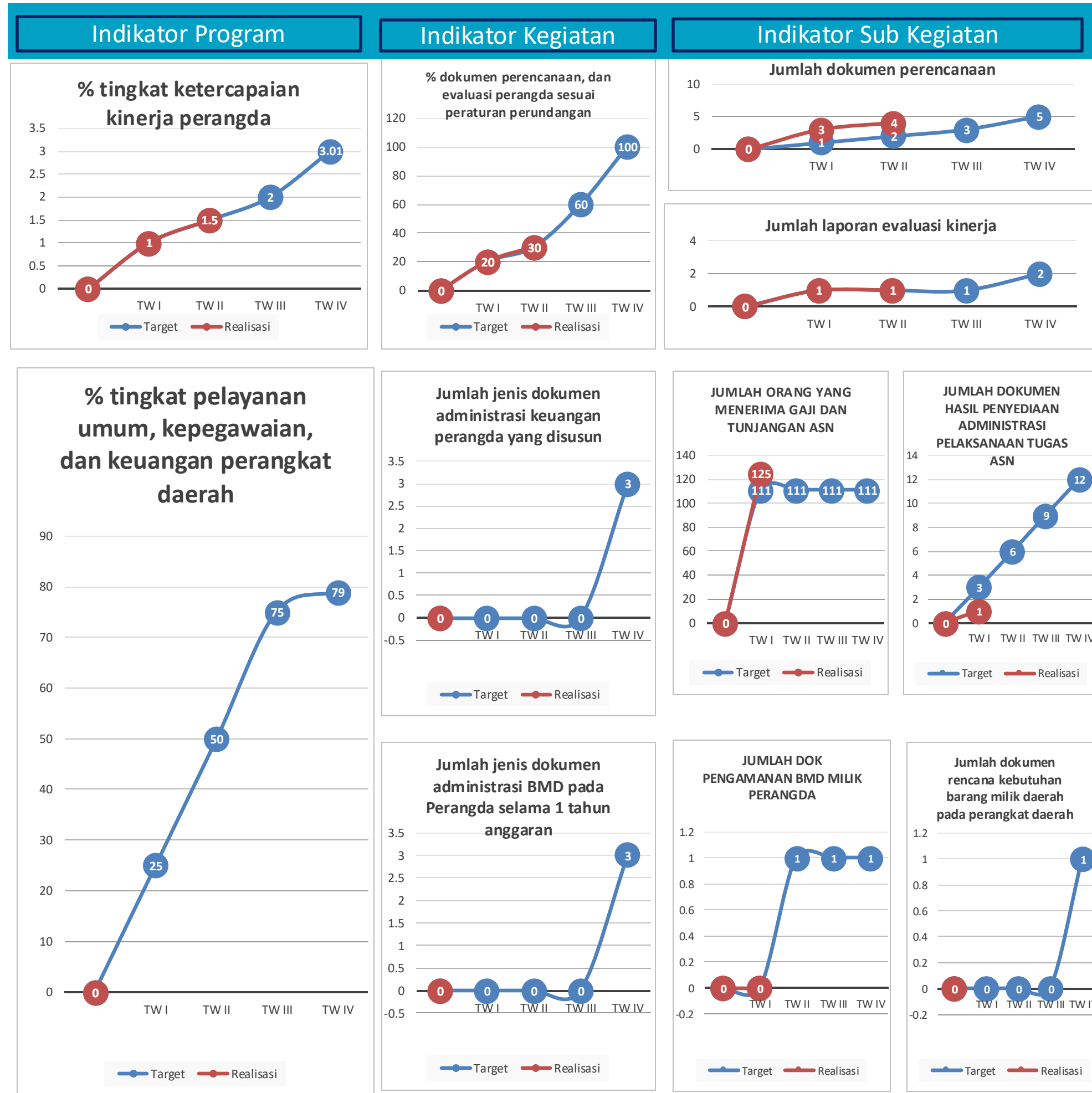
DIKECUALIKAN : BERUPA BELANJA IURAN BPJS, BELANJA MATERAI (belum dicatatkan pada sistem SPSE)

SWAKELOLA : BELANJA HONORARIUM, TENAGA AHLI, TENAGA TEKNIS



Anggaran dimanfaatkan antara lain untuk:

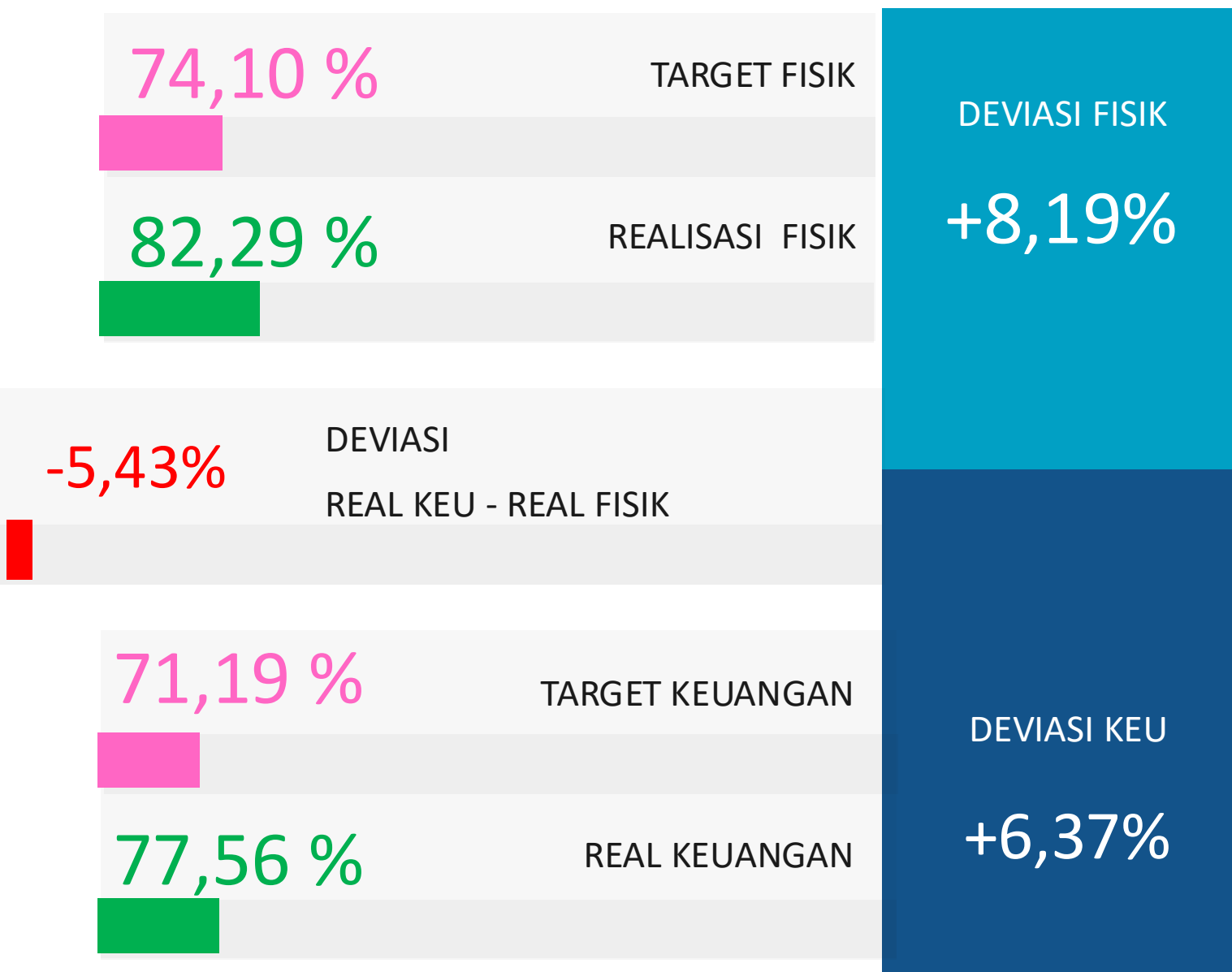
- Gaji dan Tunjangan ASN dan PPPK;
- Penyusunan dokumen perencanaan dan evaluasi;
- Pemeliharaan Kendaraan Dinas;
- Pemeliharaan/Rehabilitasi Sarana dan Prasarana Pendukung Gedung Kantor atau Bangunan Lainnya;
- Peningkatan Kapasitas SDM



Sub Sub Kegiatan Real Fisik < Target Fisik

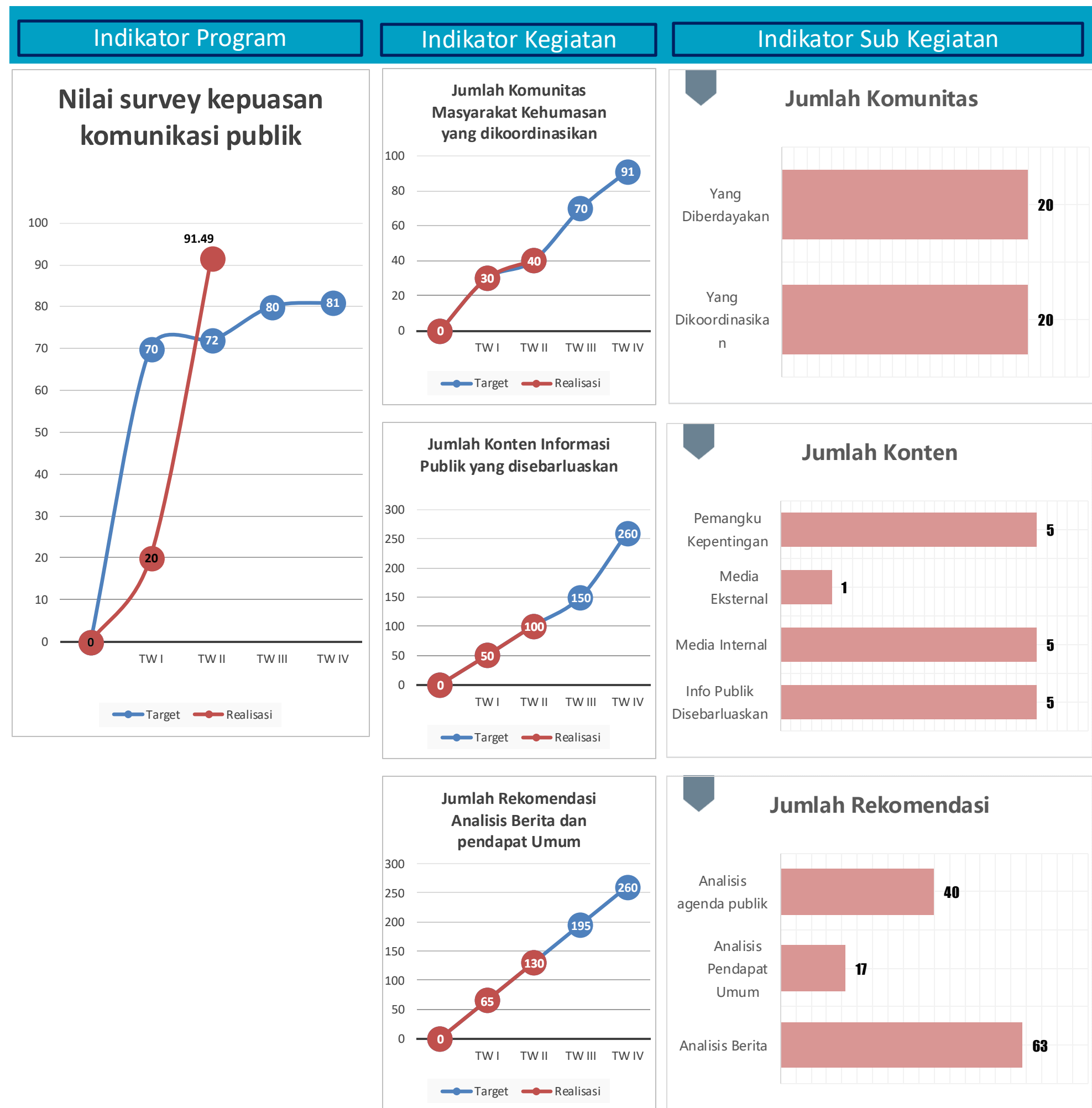
NO	URAIAN	ANGGARAN (Rp)	TARGET FISIK S/D BULAN INI (%)	REALISASI FISIK S/D BULAN INI (%)	DEVIASI FISIK (%)	TINGKAT CAPAIAN FISIK (%)	TARGET KEUANGAN		REALISASI KEUANGAN			DEVIASI KEUANGAN (%)	DEVIASI REAL KEU - REAL FISIK (%)	KETERANGAN / PERMASALAHAN
							Rp	%	BULAN INI (Rp)	S/D BULAN INI				
										Rp	%			
1	2	3	4	5	6	7	8	9	10	11	12	13	14	15
1	Koordinasi dan Penyusunan Laporan Keuangan Bulanan/Triwulanan/Semesteran SKPD **	36.516.000	61,48	60,99	(0,49)	99,20	22.454.500	61,49	1.202.000	10.437.500	28,58	(32,91)	(32,42)	
2	Penyediaan Peralatan Rumah Tangga **	54.715.000	92,05	90,44	(1,61)	98,25	49.109.000	89,75	843.000	43.092.500	78,76	(11,00)	(9,39)	
3	Penatausahaan Arsip Dinamis pada SKPD **	20.465.000	100,00	97,00	(3,00)	97,00	20.465.000	100,00	0	17.149.000	83,80	(16,20)	(13,20)	
4	Penyediaan Jasa Peralatan dan Perlengkapan Kantor **	36.000.000	66,64	51,00	(15,64)	76,53	24.000.000	66,67	1.800.000	12.600.000	35,00	(31,67)	(16,03)	
5	Pemeliharaan Mebel **	3.202.000	100,00	50,00	(50,00)	50,00	3.202.000	100,00	0	0	0	(100,00)	(50,00)	

INFORMASI DAN KOMUNIKASI PUBLIK (IKP) - Rp. 17.830.488.000



Anggaran dimanfaatkan antara lain untuk:

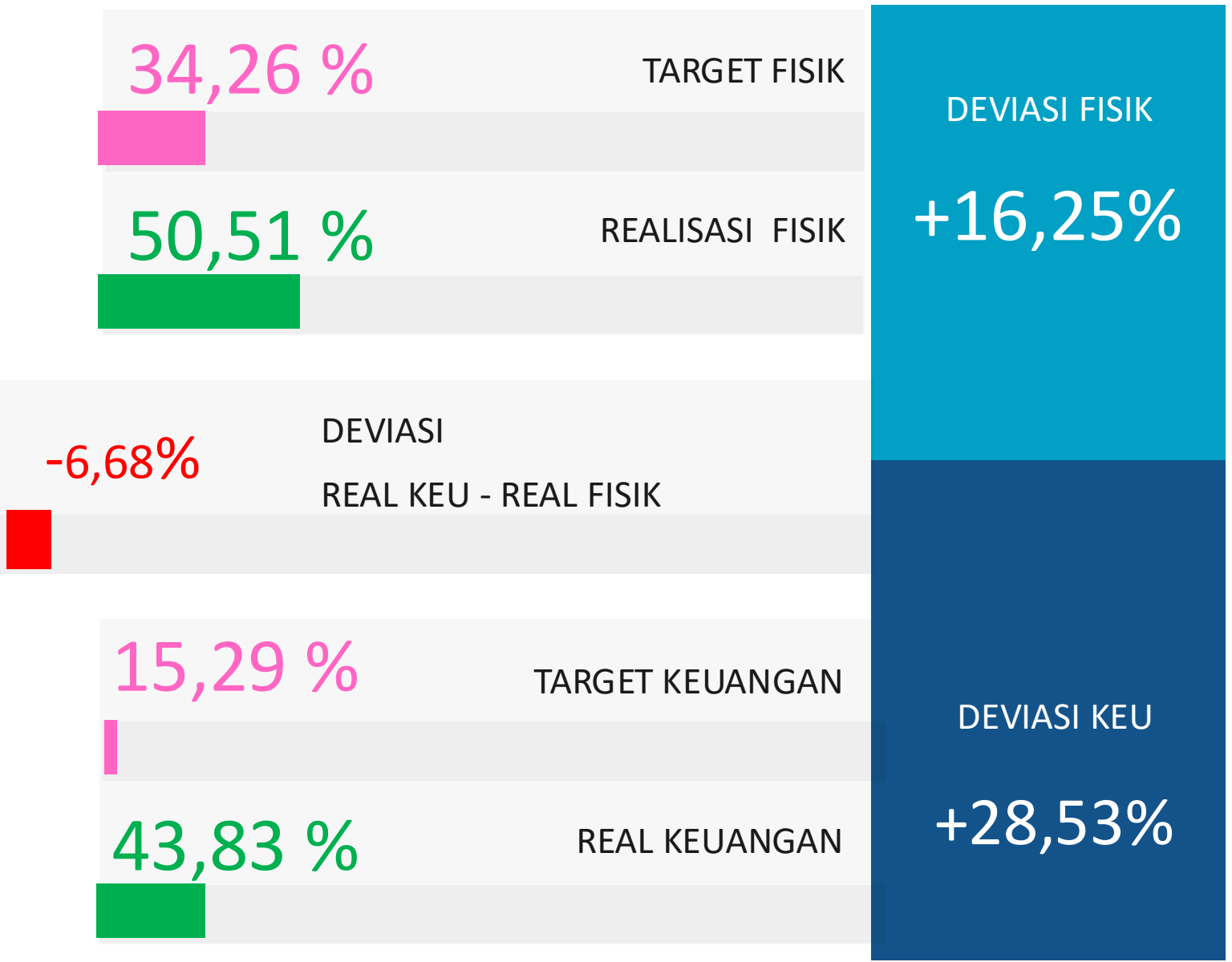
- Produksi dan penayangan program informasi Pemprov Jateng secara audio / audio visual;
- Penyampaian informasi dan kebijakan Pemerintah Prov Jateng melalui media cetak, media online dan radio;
- Hibah Kepada KPID Provinsi Jawa Tengah;
- Pengelolaan Komunikasi Krisis melalui Penyelenggaraan Dialog Radio.



Sub Sub Kegiatan Real Fisik < Target Fisik

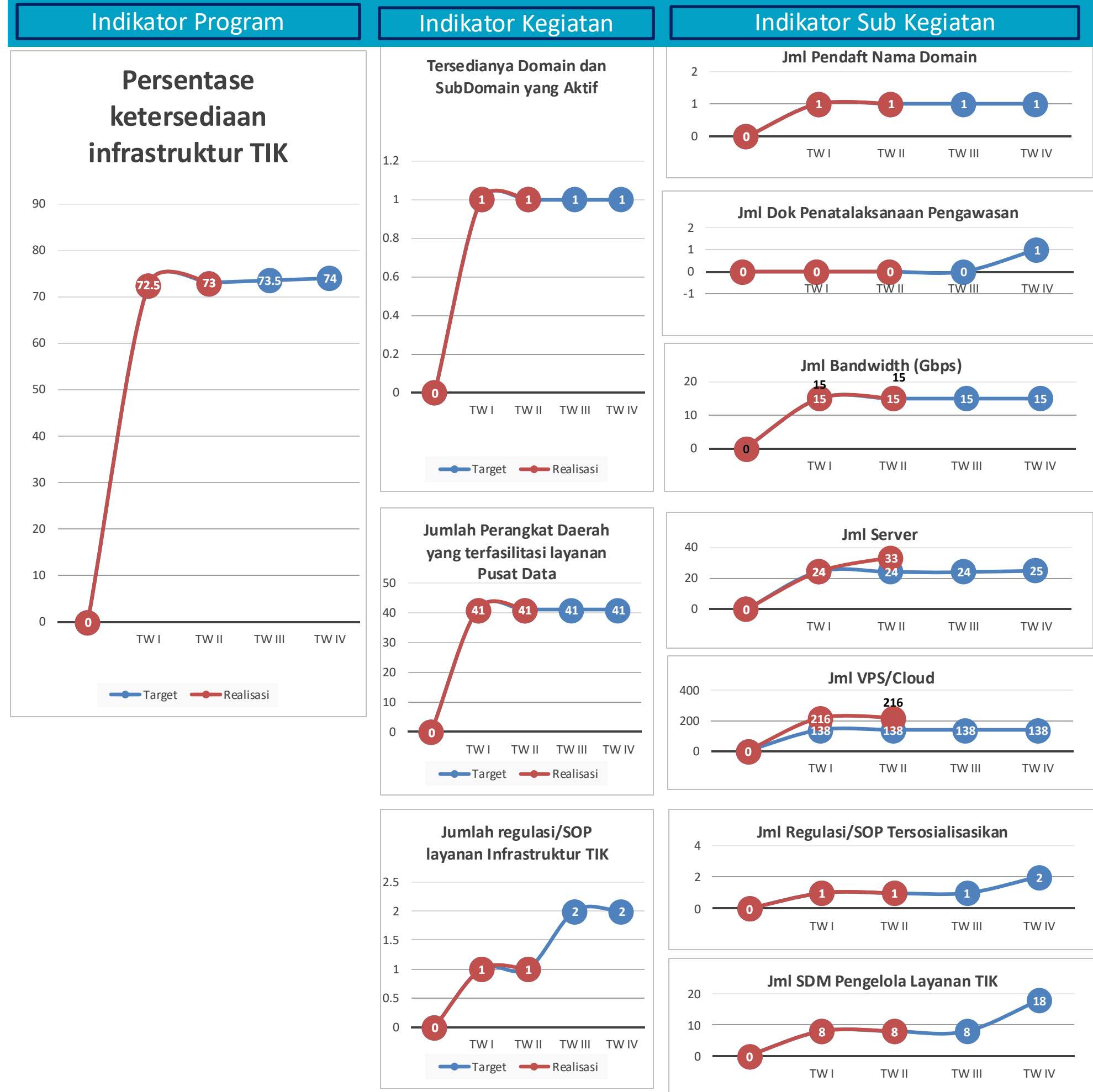
NO	URAIAN	ANGGARAN (Rp)	TARGET FISIK S/D BULAN INI (%)	REALISASI FISIK S/D BULAN INI (%)	DEVIASI FISIK (%)	TINGKAT CAPAIAN FISIK (%)	TARGET KEUANGAN		REALISASI KEUANGAN			DEVIASI KEUANGAN (%)	DEVIASI REAL KEU - REAL FISIK (%)	KETERANGAN / PERMASALAHAN
							Rp	%	BULAN INI (Rp)	S/D BULAN INI				
										Rp	%			
1	2	3	4	5	6	7	8	9	10	11	12	13	14	15
1	Layanan Hubungan Media **	368.217.000	55,66	36,67	(18,99)	65,88	140.000.000	38,02	0	110.000.000	29,87	(8,15)	(6,80)	
2	Penguatan Kapasitas Sumber Daya Komunikasi Publik **	250.154.000	79,40	75,40	(4,00)	94,96	182.894.000	73,11	0	137.814.680	55,09	(18,02)	(20,31)	
3	Sosialisasi Peraturan Bidang Informasi dan Komunikasi Publik **	175.131.000	60,14	53,40	(6,74)	88,79	100.298.500	57,27	0	69.598.500	39,74	(17,53)	(13,65)	
4	Monitoring Informasi Kebijakan, Opini, dan Aspirasi Publik **	1.029.096.000	55,75	55,73	(0,02)	99,96	573.841.300	55,76	0	479.261.100	46,57	(9,19)	(9,16)	

TEKNOLOGI INFORMASI DAN KOMUNIKASI (TIK) - Rp. 30.456.217.000

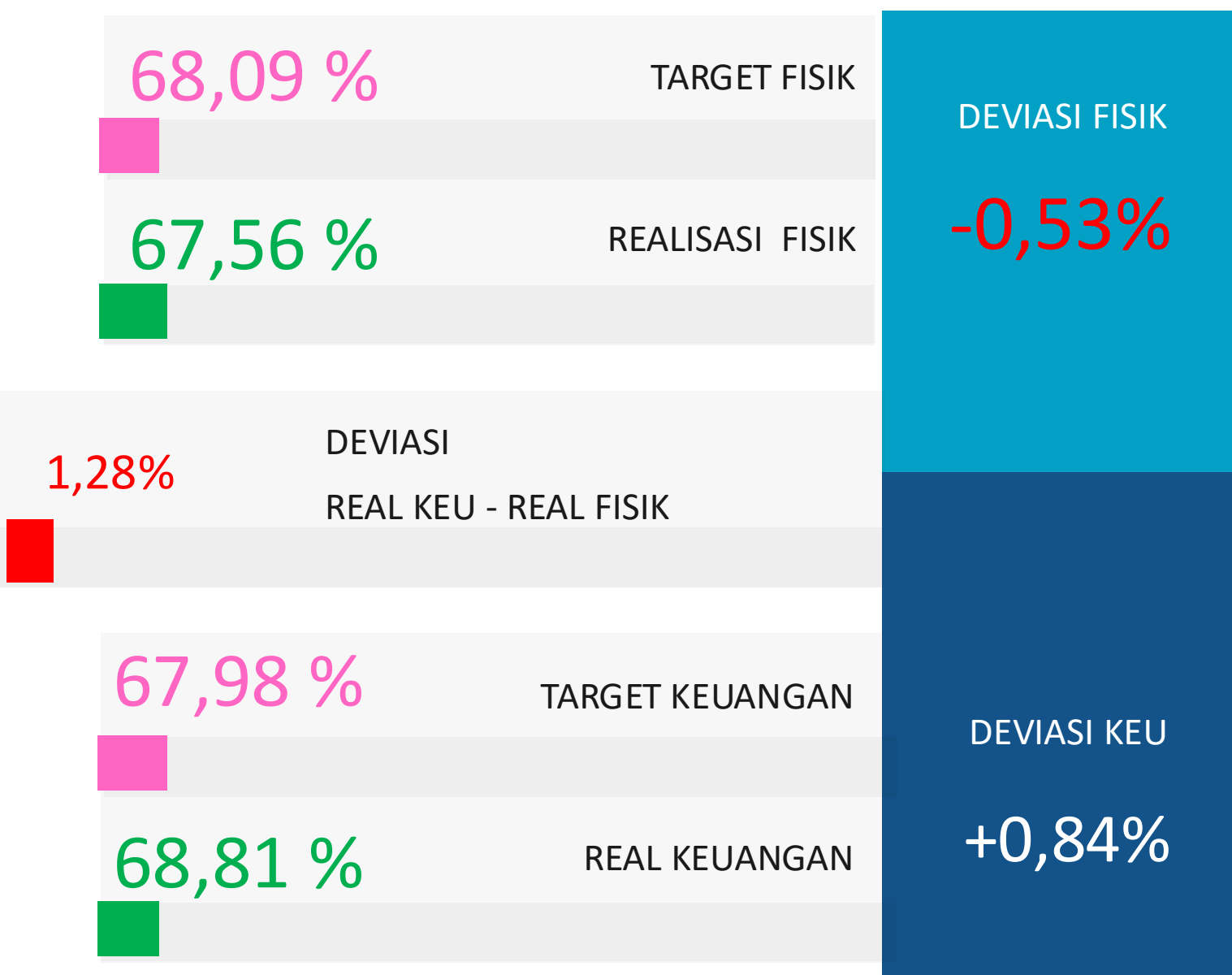


Anggaran dimanfaatkan antara lain untuk:

- Penyediaan Jasa Layanan Akses Internet dan Jaringan Interkoneksi (JIPD);
- Pemeliharaan FO milik Provinsi Jawa Tengah;
- Fasilitasi Internet Desa, Pendidikan dan Area Publik Provinsi Jawa Tengah
- Pengelolaan Data Center Provinsi Jawa Tengah;
- Pengadaan Infrast Pendukung DC tahap II
- Backup dan Pengamanannya
- Penyusunan Katalog Layanan DC

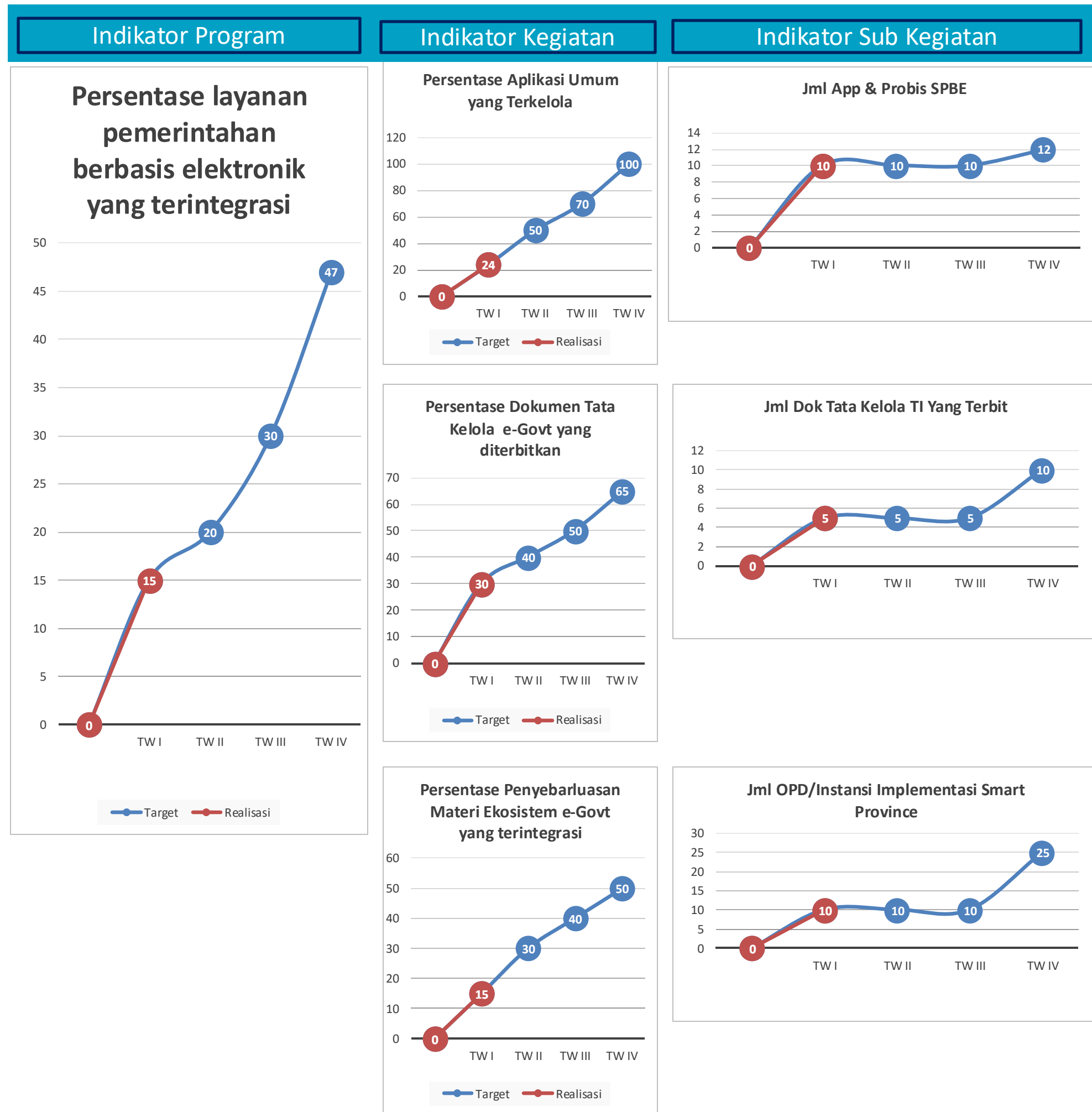


E-GOVERNMENT - Rp. 5.766.056.000



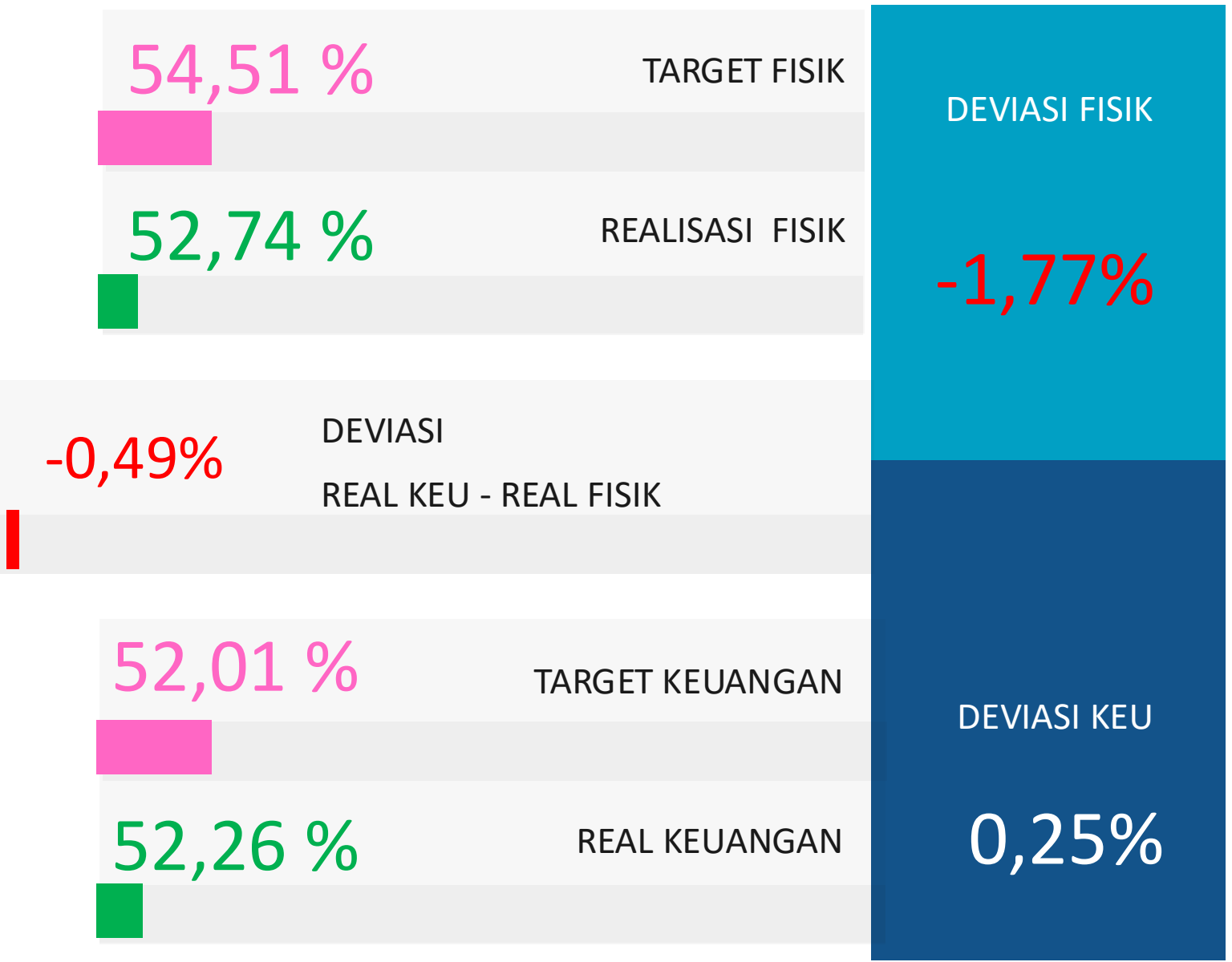
Anggaran dimanfaatkan antara lain untuk:

- Pengembangan dan Pengelolaan Aplikasi GRMS;
- Bintek/FGD/Sosialisasi/Rapat Koordinasi Tata Kelola e-Government;
- Pengembangan dan Pengelolaan Aplikasi Umum Lainnya;
- Peningkatan SDM Provinsi Cerdas dan Kota Cerdas;
- Penyusunan dokumen pendukung SPBE



Sub Sub Kegiatan Real Fisik < Target Fisik

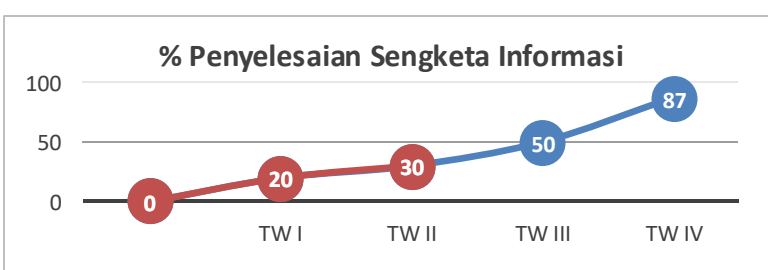
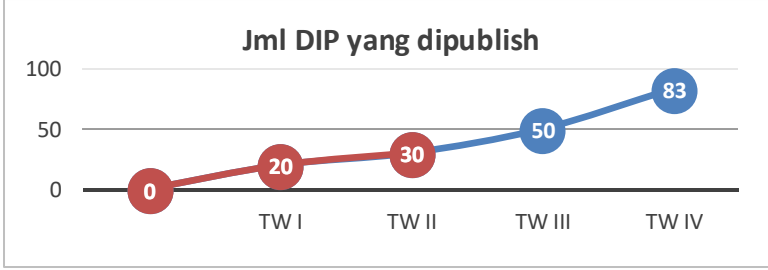
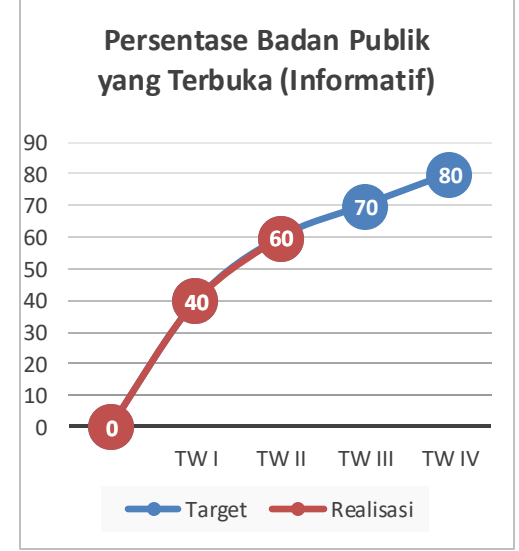
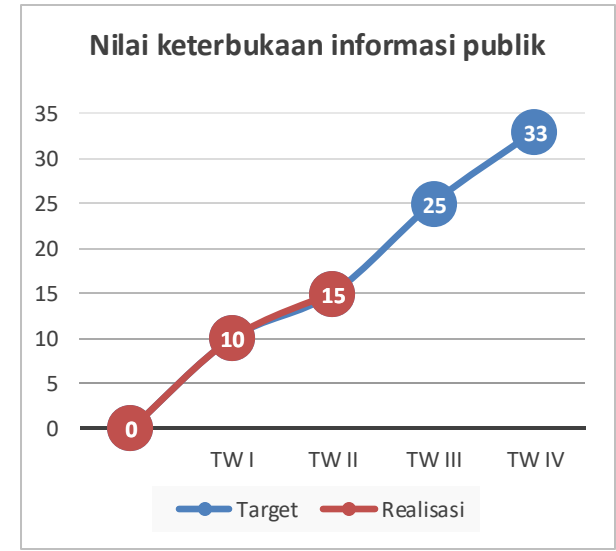
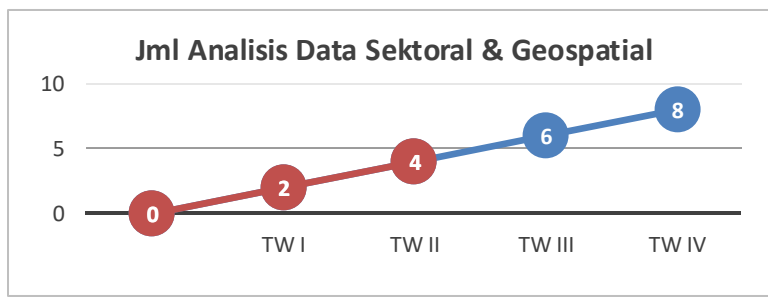
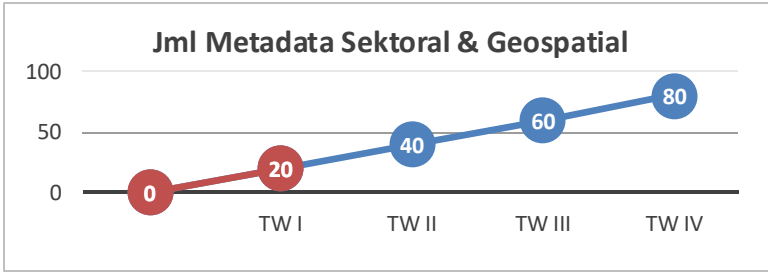
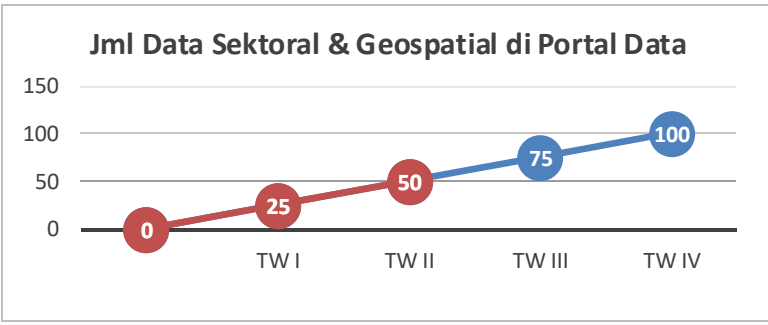
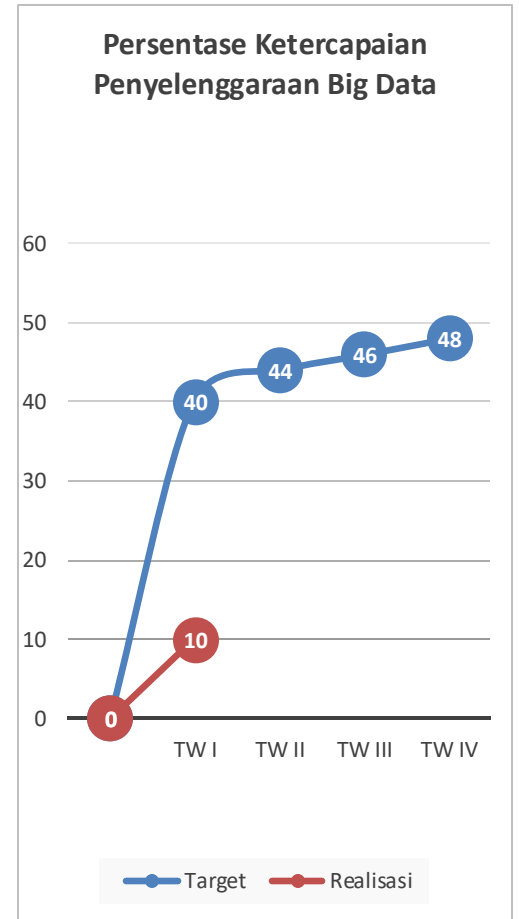
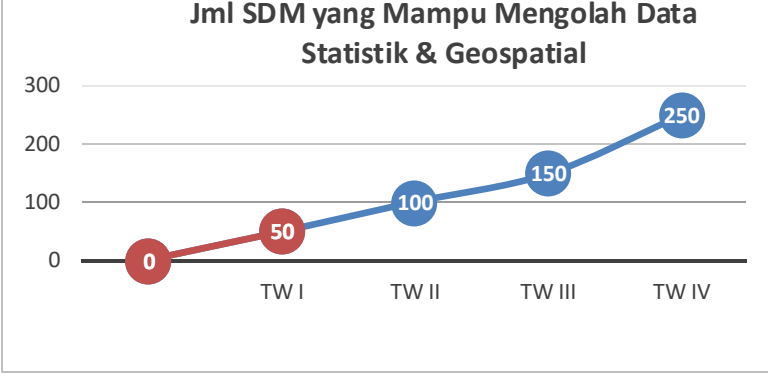
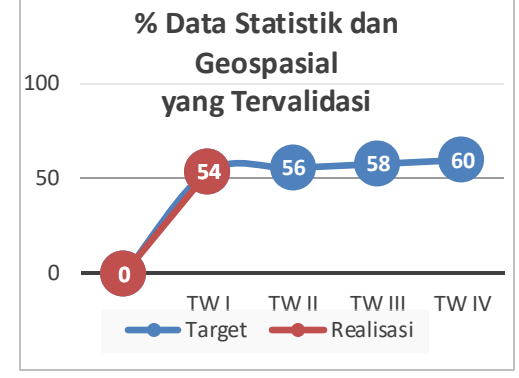
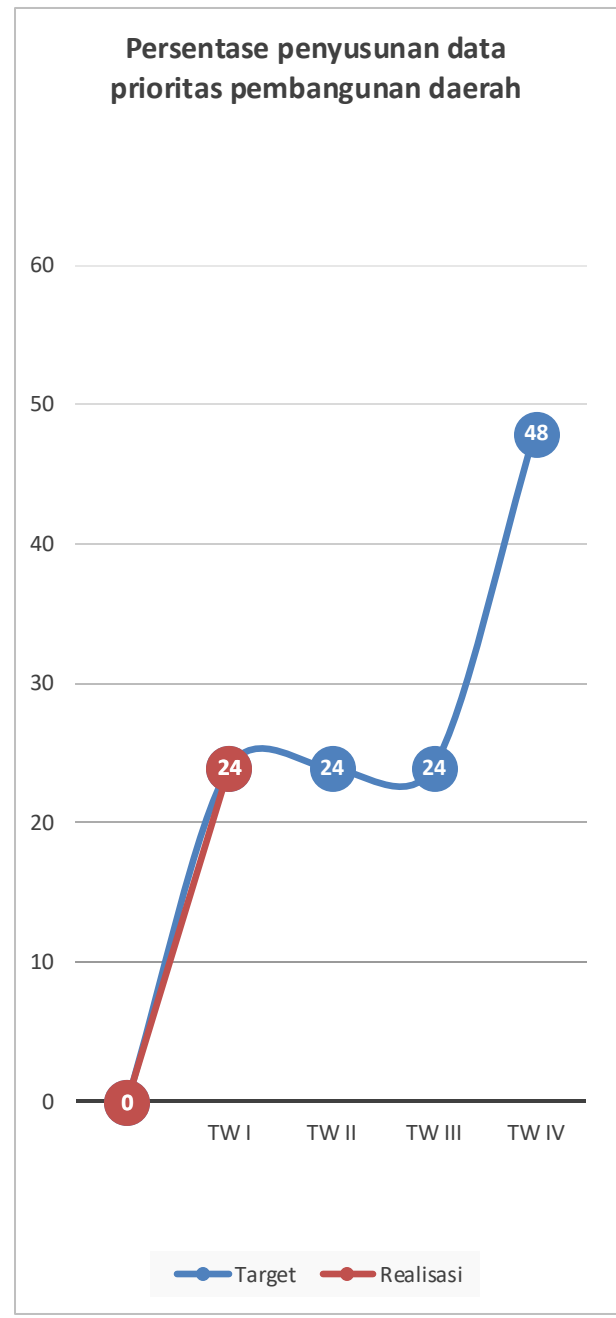
NO	URAIAN	ANGGARAN (Rp)	TARGET FISIK S/D BULAN INI (%)	REALISASI FISIK S/D BULAN INI (%)	DEVIASI FISIK (%)	TINGKAT CAPAIAN FISIK (%)	TARGET KEUANGAN		REALISASI KEUANGAN			DEVIASI KEUANGAN (%)	DEVIASI REAL KEU - REAL FISIK (%)	KETERANGAN / PERMASALAHAN
									S/D BULAN INI					
							Rp	%	BULAN INI (Rp)	Rp	%			
1	2	3	4	5	6	7	8	9	10	11	12	13	14	15
1	Pembangunan dan/atau Pengembangan Aplikasi Khusus yang sesuai dengan arsitektur dan peta rencana SPBE pemerintah daerah **	5.658.246.000	67,95	67,63	(0,32)	99,54	3.838.546.200	67,84	534.610.750	3.904.836.550	69,01	1,17	1,38	
2	Koordinasi dan Fasilitasi Penyelenggaraan Provinsi Cerdas **	47.998.000	67,00	40,75	(26,25)	60,82	31.998.000	66,67	1.707.000	14.015.000	29,20	(37,47)	(11,55)	



Anggaran dimanfaatkan antara lain untuk:

- Penguatan Tata Kelola Komisi Informasi di Daerah;
- Koordinasi dan Sinkronisasi Pengumpulan, Pengolahan, Analisis dan Diseminasi Data Statistik Sektoral;
- Membangun Metadata Statistik Sektoral;
- Penyelenggaraan Otorisasi Statistik Sektoral di Daerah;
- Big Data

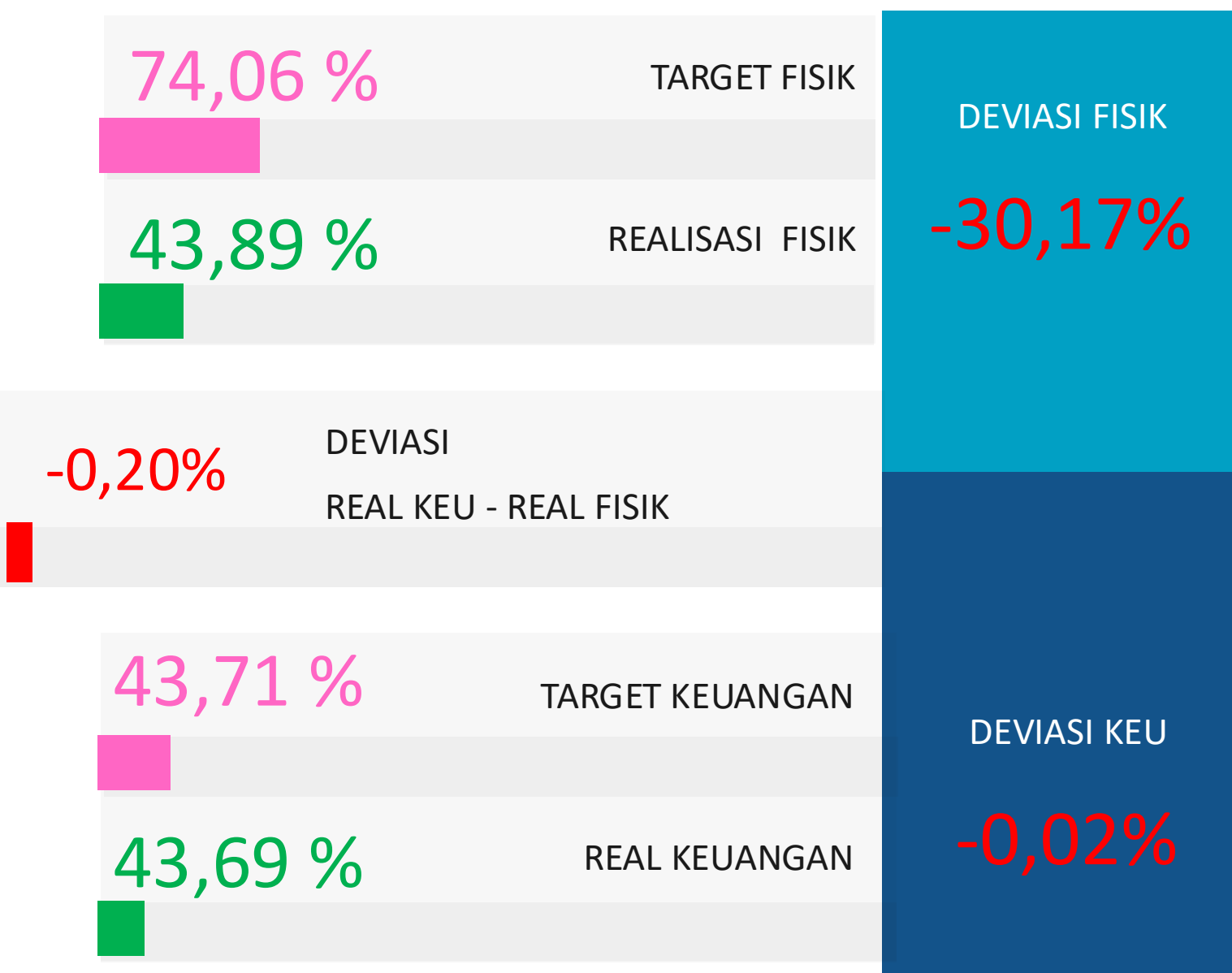
Indikator Program Indikator Kegiatan Indikator Sub Kegiatan



Sub Sub Kegiatan Real Fisik < Target Fisik

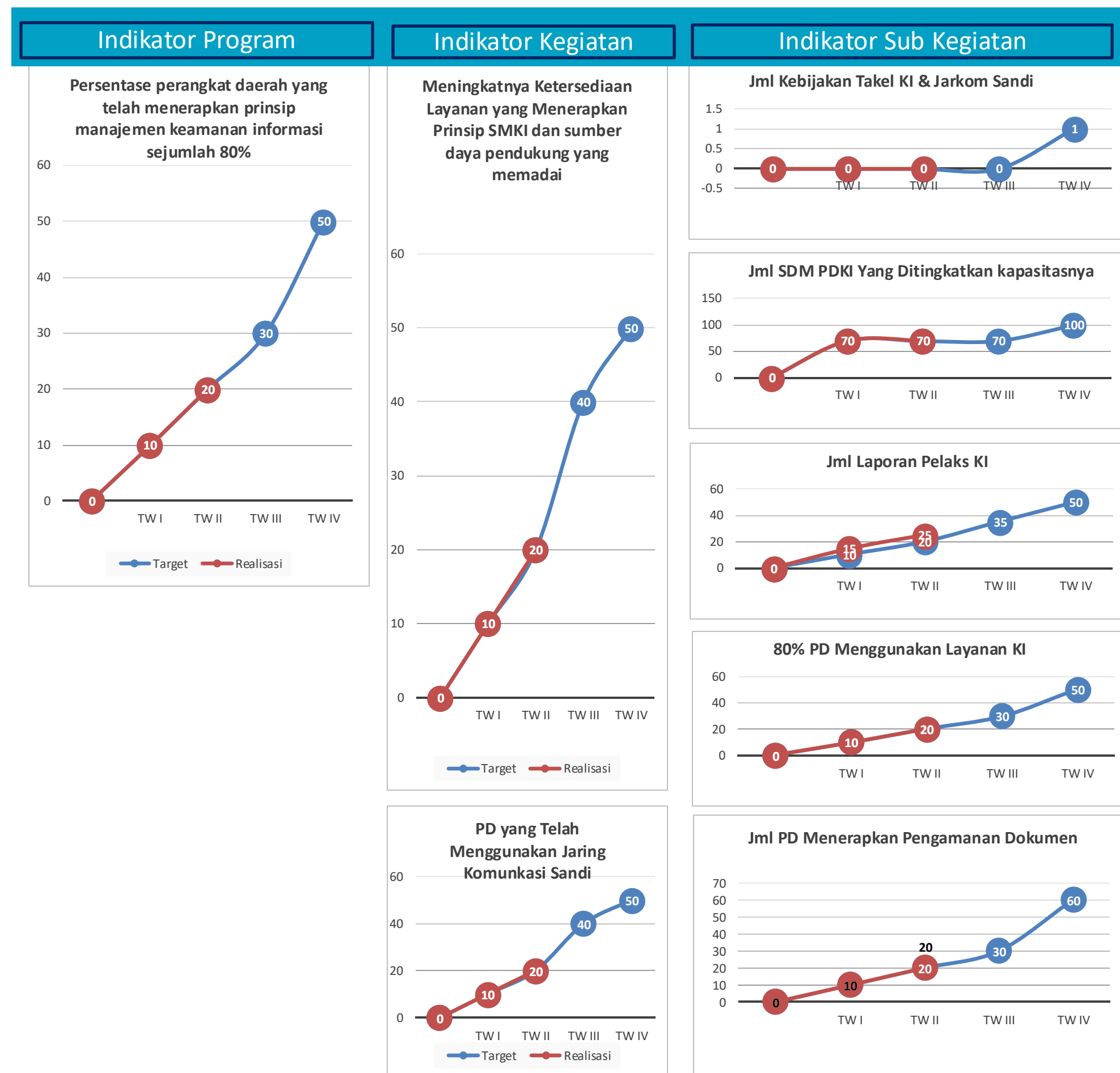
NO	URAIAN	ANGGARAN (Rp)	TARGET FISIK S/D BULAN INI (%)	REALISASI FISIK S/D BULAN INI (%)	DEVIASI FISIK (%)	TINGKAT CAPAIAN FISIK (%)	TARGET KEUANGAN		REALISASI KEUANGAN			DEVIASI KEUANGAN (%)	DEVIASI REAL KEU - REAL FISIK (%)	KETERANGAN / PERMASALAHAN
							Rp	%	BULAN INI (Rp)	S/D BULAN INI				
										Rp	%			
1	2	3	4	5	6	7	8	9	10	11	12	13	14	15
1	Pelayanan Informasi Publik **	398.510.000	46,47	32,10	(14,37)	69,07	140.229.280	35,19	20.656.190	129.907.060	32,60	(2,59)	0,50	
2	Peningkatan Kapasitas Kelembagaan Statistik Sektoral **	52.593.000	100,00	0	(100,00)	0	52.593.000	100,00	0	0	0	(100,00)	0	
3	Peningkatan Peran Statistik Sektoral terhadap Sistem Statistik Nasional **	235.238.000	60,31	51,05	(9,26)	84,65	153.164.000	65,11	14.781.956	145.887.648	62,02	(3,09)	10,97	
4	Penyelenggaraan Statistik Sektoral yang sesuai dengan Prinsip Satu Data Indonesia **	83.854.000	75,36	64,98	(10,38)	86,23	26.628.500	31,76	6.276.000	36.638.500	43,69	11,94	(21,29)	

PERSANDIAN DAN KEAMANAN INFORMASI (PDKI) - Rp. 2.431.430.000



Anggaran dimanfaatkan antara lain untuk:

- Sosialisasi, FGD, Rakor dan Workshop peningkatan SDM penyelenggara Kamsiber;
- Melaksanakan pentest, vulnerability asesment, dan penanganan insiden pada aplikasi milik Provinsi Jateng;
- Melakukan instalasi dan distribusi SSL, antivirus dan firewall;
- Penyusunan kebijakan dan rewiu terkait keamanan secara menyeluruh, baik dari sisi hardware, software maupun mainware
- Rewiu Pergub Keamanan Informasi




Sub Sub Kegiatan Real Fisik < Target Fisik

NO	URAIAN	ANGGARAN (Rp)	TARGET FISIK S/D BULAN INI (%)	REALISASI FISIK S/D BULAN INI (%)	DEVIASI FISIK (%)	TINGKAT CAPAIAN FISIK (%)	TARGET KEUANGAN		REALISASI KEUANGAN			DEVIASI KEUANGAN (%)	DEVIASI REAL KEU - REAL FISIK (%)	KETERANGAN / PERMASALAHAN
							Rp	%	BULAN INI (Rp)	S/D BULAN INI				
										Rp	%			
1	2	3	4	5	6	7	8	9	10	11	12	13	14	15
1	Penetapan Kebijakan Tata Kelola Keamanan Informasi dan Jaring Komunikasi Sandi Pemerintah Daerah Provinsi **	220.587.000	42,16	33,37	(8,79)	79,15	73.527.600	33,33	4.181.600	73.509.618	33,32	(0,01)	8,78	
2	Pelaksanaan Analisis Kebutuhan dan Pengelolaan Sumber Daya Keamanan Informasi Pemerintah Daerah Provinsi **	78.532.000	86,76	69,12	(17,65)	79,66	62.315.000	79,35	10.270.000	54.076.148	68,86	(10,49)	7,16	
3	Pelaksanaan Keamanan Informasi Pemerintahan Daerah Provinsi Berbasis Elektronik dan Non Elektronik **	258.722.000	56,93	52,48	(4,46)	92,17	133.323.000	51,53	10.454.000	132.066.200	51,05	(0,49)	3,97	
4	Penyediaan Layanan Keamanan Informasi Pemerintah Daerah Provinsi **	525.790.000	91,05	46,49	(44,56)	51,06	243.442.000	46,30	8.513.200	244.203.400	46,45	0,14	44,70	
5	Operasionalisasi Jaring Komunikasi Sandi Pemerintah Daerah Provinsi **	1.347.799.000	75,20	41,47	(33,73)	55,15	550.099.000	40,81	59.865.931	558.393.738	41,43	0,62	34,34	

Hal-Hal Yang Menjadi Perhatian

1. aaa.
2. aaaa



TERIMA
KASIH

