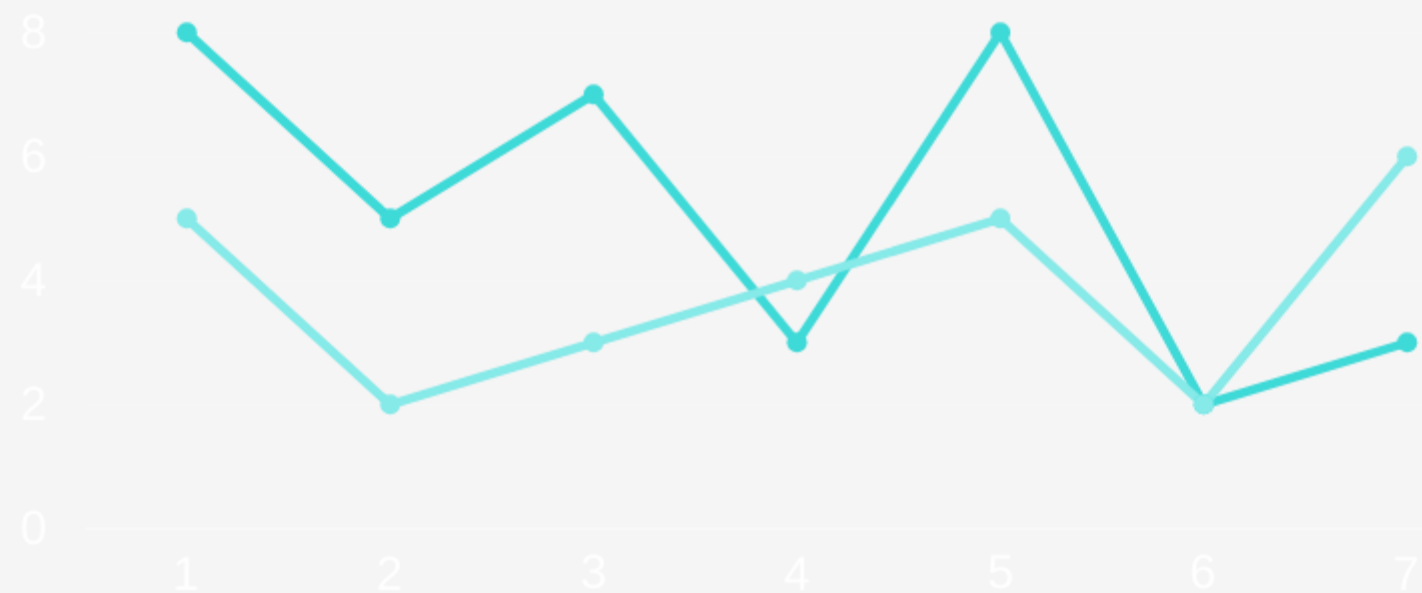


DINAS KOMINFO PROV. JATENG

PENGENDALIAN OPERASIONAL KEGIATAN



OKTOBER 2024

"Data update s.d 4 November 2024 (eControlling APBD dan Kinerja)"

PROGRAM PRIORITAS PJ GUBERNUR JAWA TENGAH

1. Menyukseskan penyelenggaraan Pemilu serentak 2024 secara Luber dan Jurdil.
2. Menjaga stabilitas sosial, ekonomi, politik, keamanan dan ketertiban masyarakat.
3. Pengendalian inflasi dan ketahanan pangan.
4. Penuntasan pengentasan kemiskinan ekstrem, penurunan angka pengangguran dan stunting.
5. Penanganan dampak perubahan iklim (kekeringan, polusi dan karhutla)
6. Peningkatan Kualitas sistem pendidikan vokasi
7. Pengembangan pariwisata dan peningkatan daya saing UMKM di sektor ekonomi kreatif.
8. Pengembangan Sistem Ekonomi Sirkular dan transisi energi.
9. Pengembangan layanan publik dengan Sistem Pemerintahan Berbasis Elektronik (SPBE).
10. Meningkatkan pengawasan internal Aparatur Sipil Negara (ASN).

Komjen Pol (Purn) Drs. Nana Sudjana A.S., M.M.
PJ Gubernur Jawa Tengah

Tujuan & Sasaran TA. 2024

Tujuan	Sasaran	Indikator	Target 2024 (Renja Perubahan)	Realisasi s.d Oktober 2024
Meningkatkan Digitalisasi Tata Kelola Pemerintahan		Indeks SPBE	4,27	4,75*
	Meningkatnya Layanan dan Tata Kelola Teknologi Informasi & Komunikasi Pemprov Jateng	Indeks Domain Kebijakan SPBE	4,80	5*
		Indeks Domain Takel SPBE	3,90	4,6*
		Indeks Domain Layanan SPBE	4,63	4,93*
		Indeks Domain Manajemen SPBE	3,36	4,27*
		Tingkat Pengelolaan Informasi Publik yang Handal, Tepat, Cepat dan terpercaya	100%	100%
	Meningkatnya Pelayanan Data Statistik & Geospasial	Laju Pemanfaatan Data Statistik Sektoral & Geospasial Pembangunan Daerah	32%	24%
	Meningkatnya Keamanan Informasi Dalam Penyelenggaraan Pemerintah Digital Jawa Tengah	Indeks Keamanan Informasi (KAMI)	636	637

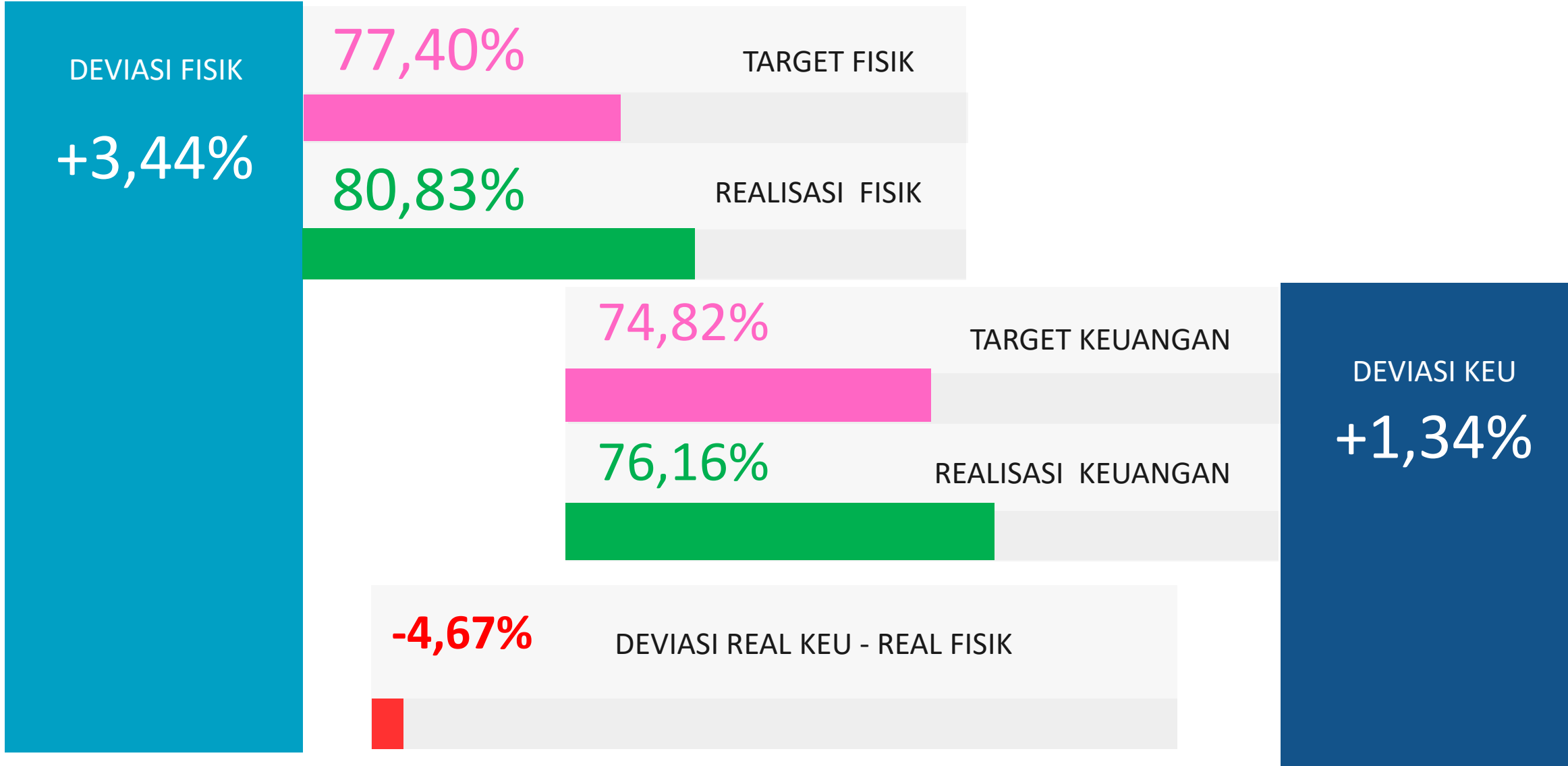
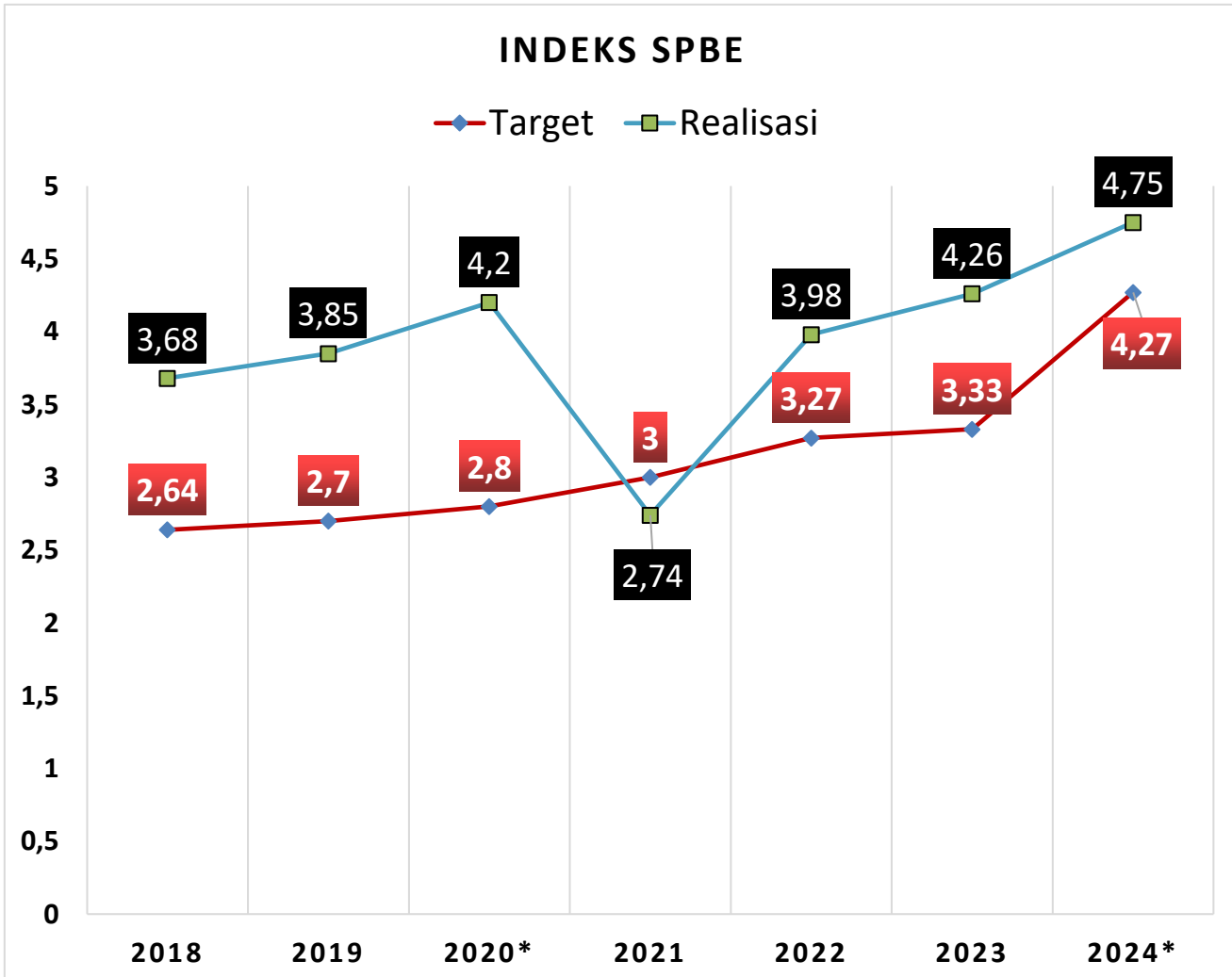
KINERJA DISKOMINFO s.d OKTOBER TA. 2024

Rp. 70.201.042.000

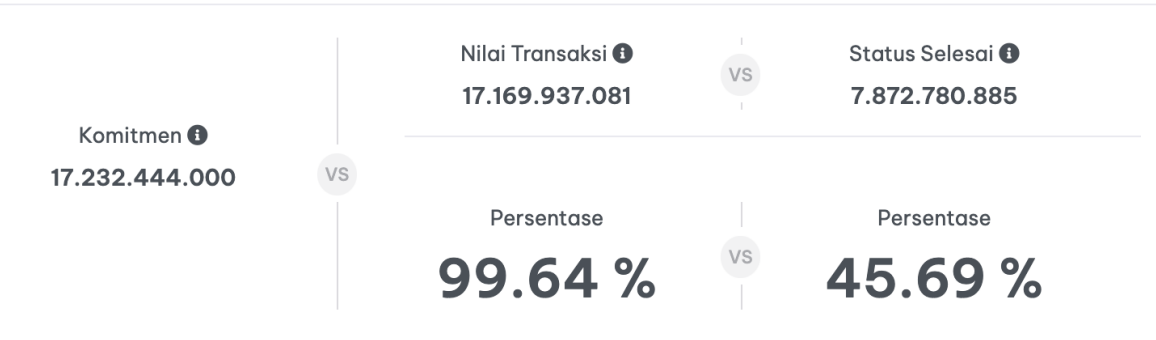
BELANJA DAERAH	70.201.042.000
BELANJA OPERASI	69.457.917.000
Belanja Pegawai	19.744.801.000
Belanja Barang dan Jasa	45.463.116.000
Belanja Hibah	4.250.000.000
BELANJA MODAL	743.125.000
Belanja Modal Peralatan dan Mesin	743.125.000

ANGGARAN MURNI (Rp)	ANGGARAN PERUBAHAN (Rp)	ANGGARAN BERTAMBAH/ BERKURANG (Rp)	REALISASI KEUANGAN		ANGGARAN BELUM TERSERAP (Rp)	
			Rp	%	Rp	%
68.474.872.000	70.201.042.000	1.726.170.000	53.464.593.951	76,16	16.736.448.049	23,84

CAPAIAN S.D 2024 (Penilaian Mandiri)



E-Purchasing (Katalog + Blangkon Jateng)



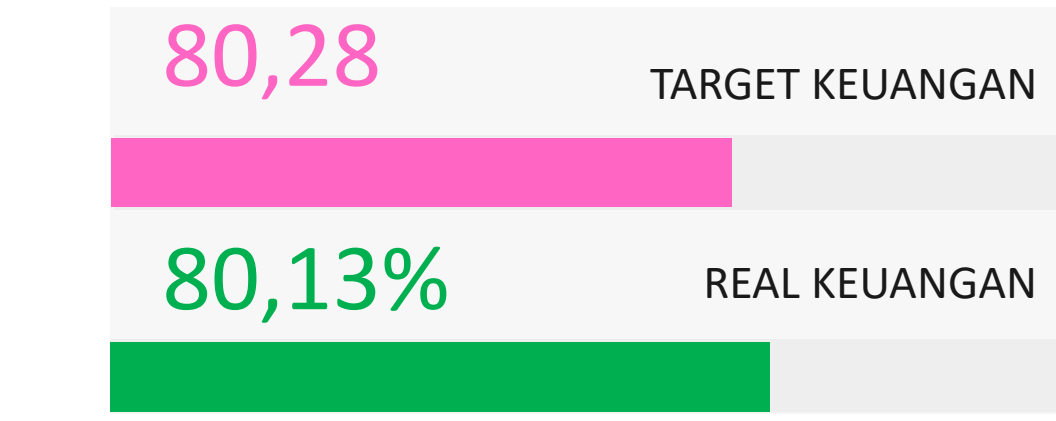
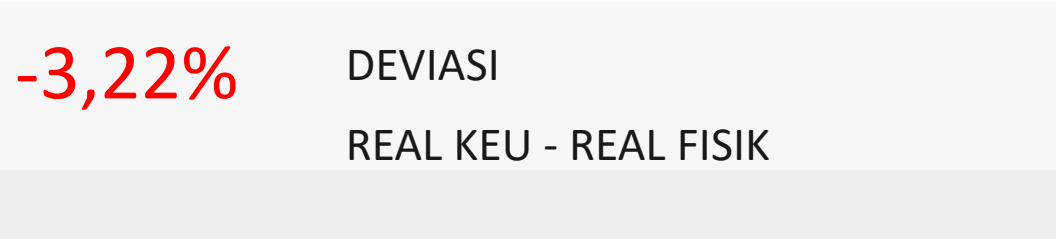
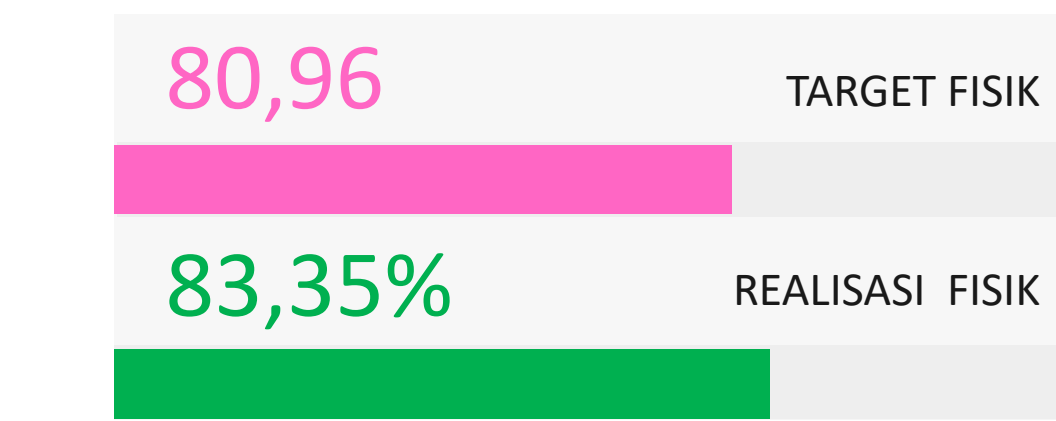
Nama Paket	Nama Satker	Pagu RUP	Total	Tanggal Paket	Status Peket
Pemeliharaan FO	DINAS KOMUNIKASI DAN INFORMATIKA	500.000.000	390.560.160	29 Oktober 2024	Proses Pengiriman
Jasa Publikasi Berita/Event/Advetorial TV Nasional X	DINAS KOMUNIKASI DAN INFORMATIKA	200.000.000	198.000.000	11 Oktober 2024	Proses Pengiriman
Jasa Sertifikasi ISO 20000-1	DINAS KOMUNIKASI DAN INFORMATIKA	200.000.000	199.500.000	01 Oktober 2024	Proses Pengiriman
Pengadaan Seragam jadi Pakaian Dinas Harian (PDH) TA. 2024	DINAS KOMUNIKASI DAN INFORMATIKA	64.380.000	64.213.500	26 September 2024	Proses Pengiriman
Manage Service NOC	DINAS KOMUNIKASI DAN INFORMATIKA	100.000.000	99.900.000	28 Juni 2024	Proses Pengiriman
Pengadaan Perangkat Jaringan/Server	DINAS KOMUNIKASI DAN INFORMATIKA	250.000.000	247.630.000	21 Juni 2024	Proses Pengiriman
Jasa Publikasi Berita/Event/Advetorial TV Nasional II	DINAS KOMUNIKASI DAN INFORMATIKA	200.000.000	198.000.000	29 Januari 2024	Paket Selesai
Belanja Jasa Tenaga Supir	DINAS KOMUNIKASI DAN INFORMATIKA	100.100.000	100.080.000	09 Januari 2024	Proses Pengiriman
Belanja Jasa Tenaga Pelayanan Umum Pramusaji	DINAS KOMUNIKASI DAN INFORMATIKA	100.100.000	99.120.000	09 Januari 2024	Proses Pengiriman
Pengadaan Jasa Layanan Akses Internet dan Jaringan Interkoneksi Redudancy Link	DINAS KOMUNIKASI DAN INFORMATIKA	1.200.000.000	1.200.000.000	08 Januari 2024	Proses Pengiriman
Jasa Kebersihan Kantor Lain	DINAS KOMUNIKASI DAN INFORMATIKA	150.150.000	148.680.000	02 Januari 2024	Proses Pengiriman
Jasa Kebersihan Kantor Dinas	DINAS KOMUNIKASI DAN INFORMATIKA	300.300.000	300.240.000	02 Januari 2024	Proses Pengiriman
Belanja Jasa Tenaga Keamanan	DINAS KOMUNIKASI DAN INFORMATIKA	650.650.000	650.520.000	02 Januari 2024	Proses Pengiriman
Pengadaan Jasa Layanan Akses Internet Desa	DINAS KOMUNIKASI DAN INFORMATIKA	1.000.000.000	998.557.560	29 Desember 2023	Proses Pengiriman
Pengadaan Jasa Layanan Akses Internet dan Jaringan Interkoneksi Integrasi	DINAS KOMUNIKASI DAN INFORMATIKA	1.825.000.000	1.823.999.976	27 Desember 2023	Proses Pengiriman
Jasa Sewa Rack DRC	DINAS KOMUNIKASI DAN INFORMATIKA	198.000.000	198.000.000	27 Desember 2023	Proses Pengiriman
Pengadaan Jasa Layanan Akses Internet dan Jaringan Interkoneksi Main Link	DINAS KOMUNIKASI DAN INFORMATIKA	1.200.000.000	1.200.000.000	27 Desember 2023	Proses Pengiriman

- Pagu RUP Penyedia** Rp. 34.010.445.000
- Pagu RUP Taging PDN** Rp. 33.310.685.000
- Index RUP Alokasi PDN** 97.94 %

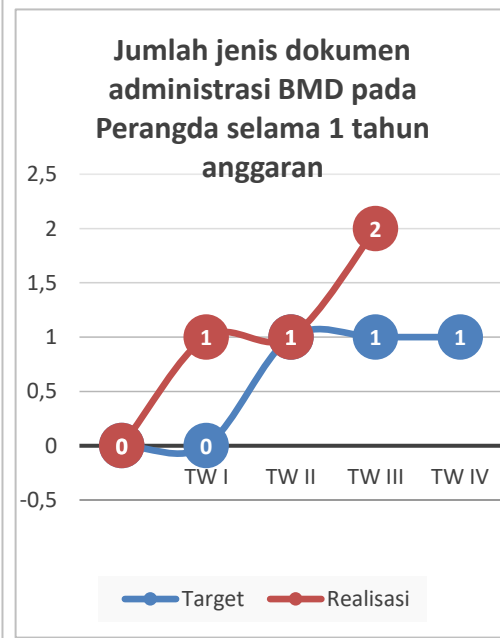
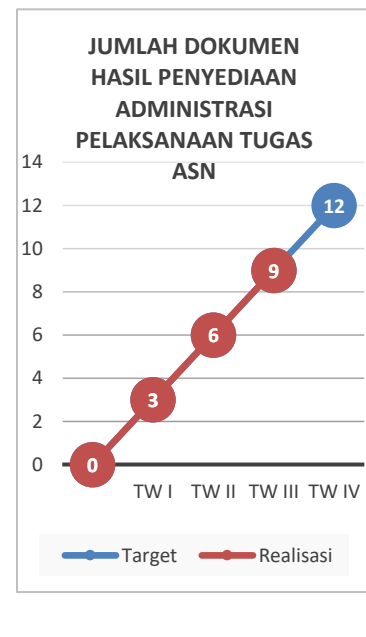
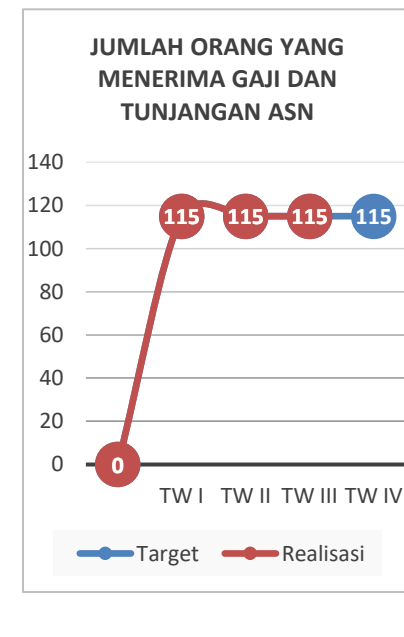
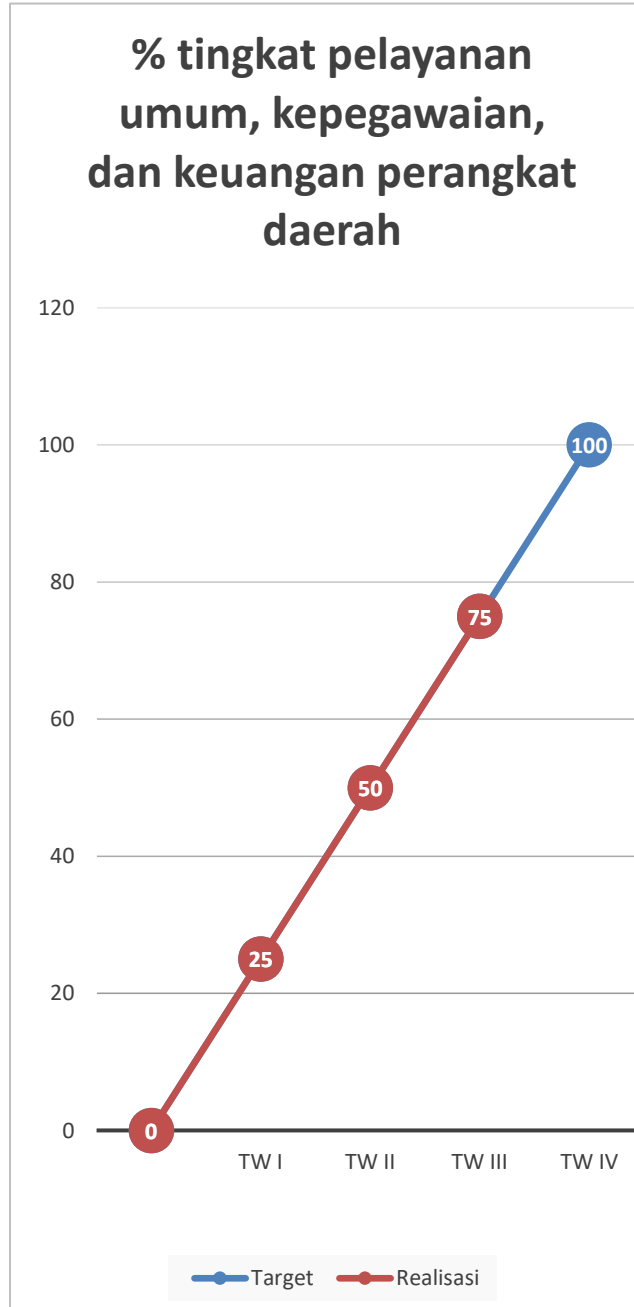
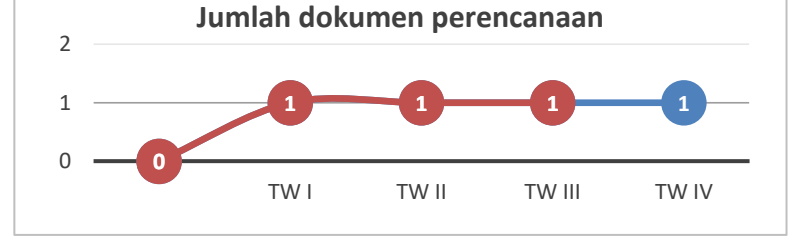
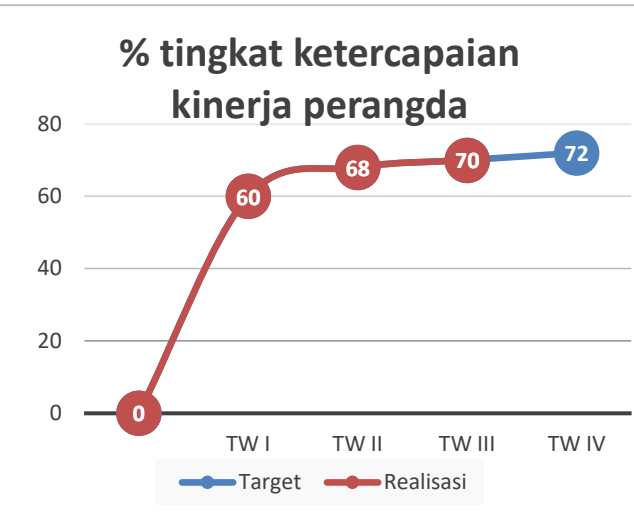
- Realisasi PDN** Rp. 13.122.574.486
- Index Realisasi PDN** 39.39 %

SEKRETARIAT - Rp. 26.973.661.000

ANGGARAN MURNI (Rp)	ANGGARAN PERUBAHAN (Rp)	ANGGARAN BERTAMBAH/ BERKURANG (Rp)	REALISASI KEUANGAN		ANGGARAN BELUM TERSERAP (Rp)	
			Rp	%	Rp	%
27.250.991.000	26.973.661.000	(277.330.000)	21.613.972.115	80,13	5.359.688.885	19,87



Indikator Program Indikator Kegiatan Indikator Sub Kegiatan



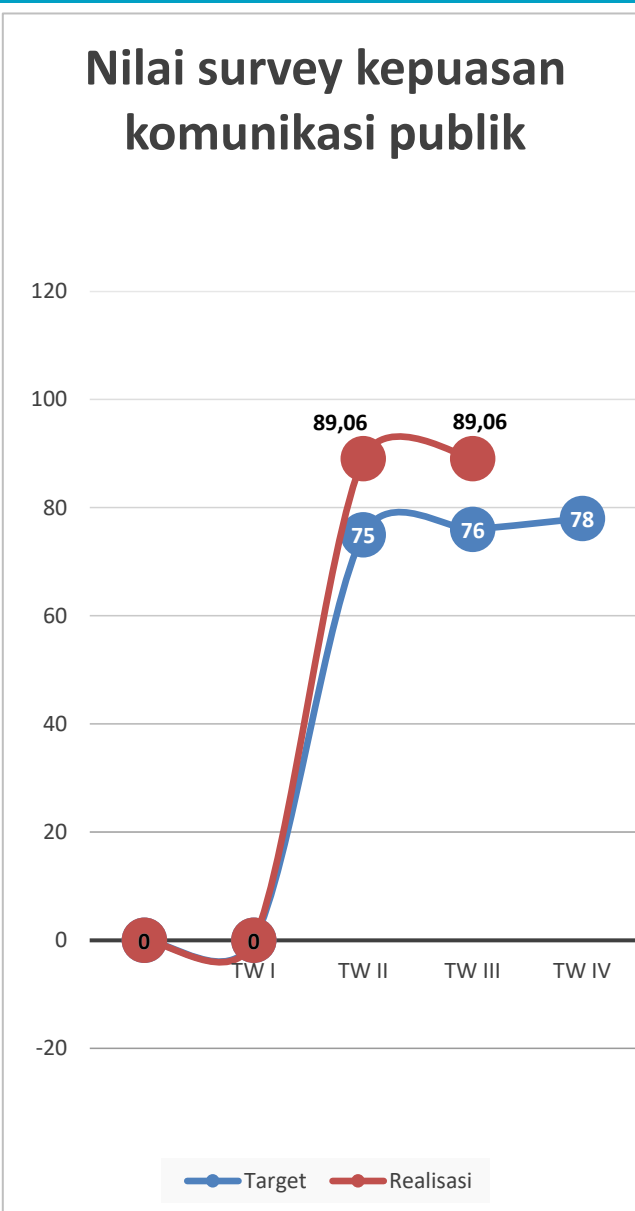
Sub Sub Kegiatan Realisasi Keuangan < 75%

No	URAIAN	ANGGARAN MURNI (Rp)	ANGGARAN PERUBAHAN (Rp)	ANGGARAN BERTAMBAH/BERKURANG (Rp)	TARGET FISIK S/D BULAN INI (%)	REALISASI FISIK S/D BULAN INI (%)	DEVIASI FISIK (%)	REALISASI KEUANGAN		DEVIASI REAL KEU - REAL FISIK (%)	REAL KEU < 75% (%)	KETERANGAN / PERMASALAHAN
								S/D BULAN INI				
								Rp	%			
1	2	3	4	5=4-3	6	7	8	13	14	16	17	15
Sekretariat - Dinas Komunikasi dan Informatika												
1	Penyediaan Honorarium Pejabat Pengadaan	16.320.000	16.320.000	0	0,00	37,51	37,51	6.120.000	37,50	(0,01)	(37,50)	
2	Pendukung Sub Kegiatan Pengelolaan dan Penyediaan Bahan Tanggapan Pemeriksaan	660.000	660.000	0	100,00	100,00	0,00	459.900	69,68	(30,32)	(5,32)	
3	Pengadaan Pakaian Dinas Beserta Atribut Kelengkapannya	64.380.000	64.380.000	0	100,00	75,00	(25,00)	0	0,00	(75,00)	(75,00)	dalam proses produksi
4	Pendataan dan Pengolahan Administrasi Kepegawaian	15.000.000	15.000.000	0	58,27	64,76	6,49	8.259.000	55,06	(9,70)	(19,94)	
5	Monitoring, Evaluasi, dan Penilaian Kinerja Pegawai	20.000.000	56.850.000	36.850.000	8,24	99,00	90,76	21.850.500	38,44	(60,56)	(36,56)	
6	Pendidikan dan Pelatihan Pegawai Berdasarkan Tugas dan Fungsi	75.000.000	75.000.000	0	51,39	60,17	8,78	41.936.500	55,92	(4,25)	(19,08)	
7	Penyediaan Komponen Instalasi Listrik/Penerangan Bangunan Kantor	15.000.000	15.000.000	0	100,00	93,10	(6,90)	10.964.500	73,10	(20,00)	(1,90)	kebutuhan peralatan listrik banyak yang rusak
8	Penyediaan Peralatan dan Perlengkapan Kantor	80.000.000	121.000.000	41.000.000	58,55	93,64	35,09	63.310.000	52,32	(41,32)	(22,68)	
9	Penyelenggaraan Rapat Koordinasi dan Konsultasi SKPD perjalanan dinas	511.870.000	564.870.000	53.000.000	63,89	86,00	22,11	413.363.821	73,18	(12,82)	(1,82)	
10	Penyediaan Jasa Surat Menyurat	10.000.000	10.000.000	0	75,00	77,19	2,19	6.477.650	64,78	(12,41)	(10,22)	
11	Penyediaan Jasa Komunikasi, Sumber Daya Air dan Listrik	1.261.000.000	1.361.000.000	100.000.000	74,20	76,96	2,76	911.038.736	66,94	(10,02)	(8,06)	
12	Pemeliharaan/Rehabilitasi Gedung Kantor dan Bangunan Lainnya	410.000.000	410.000.000	0	66,22	79,95	13,73	293.635.950	71,62	(8,33)	(3,38)	
13	Pemeliharaan/Rehabilitasi Sarana Prasarana Gedung Kantor atau Bangunan Lainnya	130.000.000	160.000.000	30.000.000	41,26	73,17	31,91	92.593.500	57,87	(15,30)	(17,13)	
14	Pemeliharaan/Rehabilitasi Sarana dan Prasarana Pendukung Gedung Kantor atau Bangunan Lainnya	10.000.000	10.000.000	0	50,00	55,00	5,00	2.700.000	27,00	(28,00)	(48,00)	

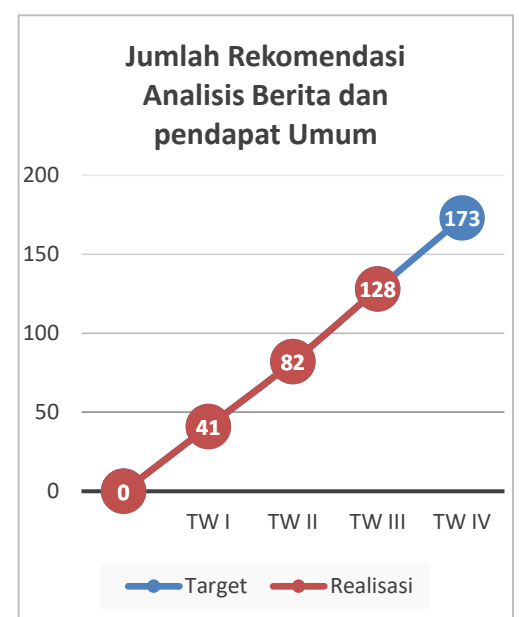
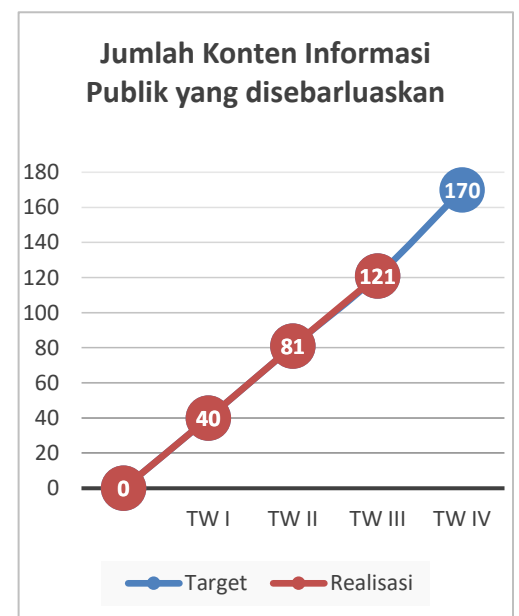
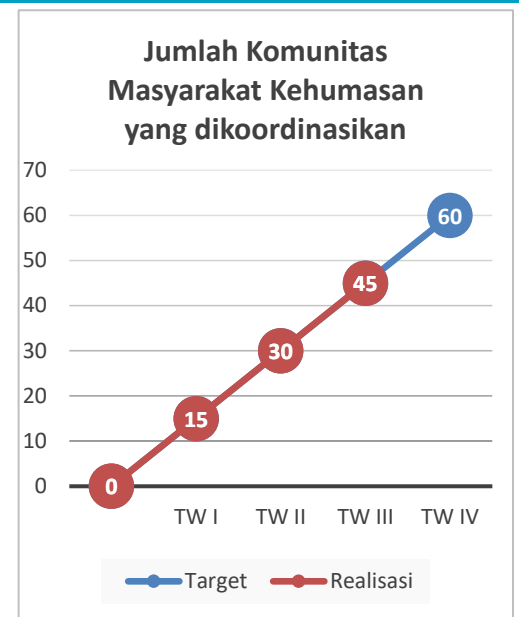
INFORMASI DAN KOMUNIKASI PUBLIK (IKP) - Rp. 23.838.273.000

ANGGARAN MURNI (Rp)	ANGGARAN PERUBAHAN (Rp)	ANGGARAN BERTAMBAH/ BERKURANG (Rp)	REALISASI KEUANGAN	ANGGARAN BELUM TERSERAP (Rp)	
			Rp	Rp	%
22.140.773.000	23.838.273.000	1.697.500.000	17.897.816.456	5.940.456.544	24,92

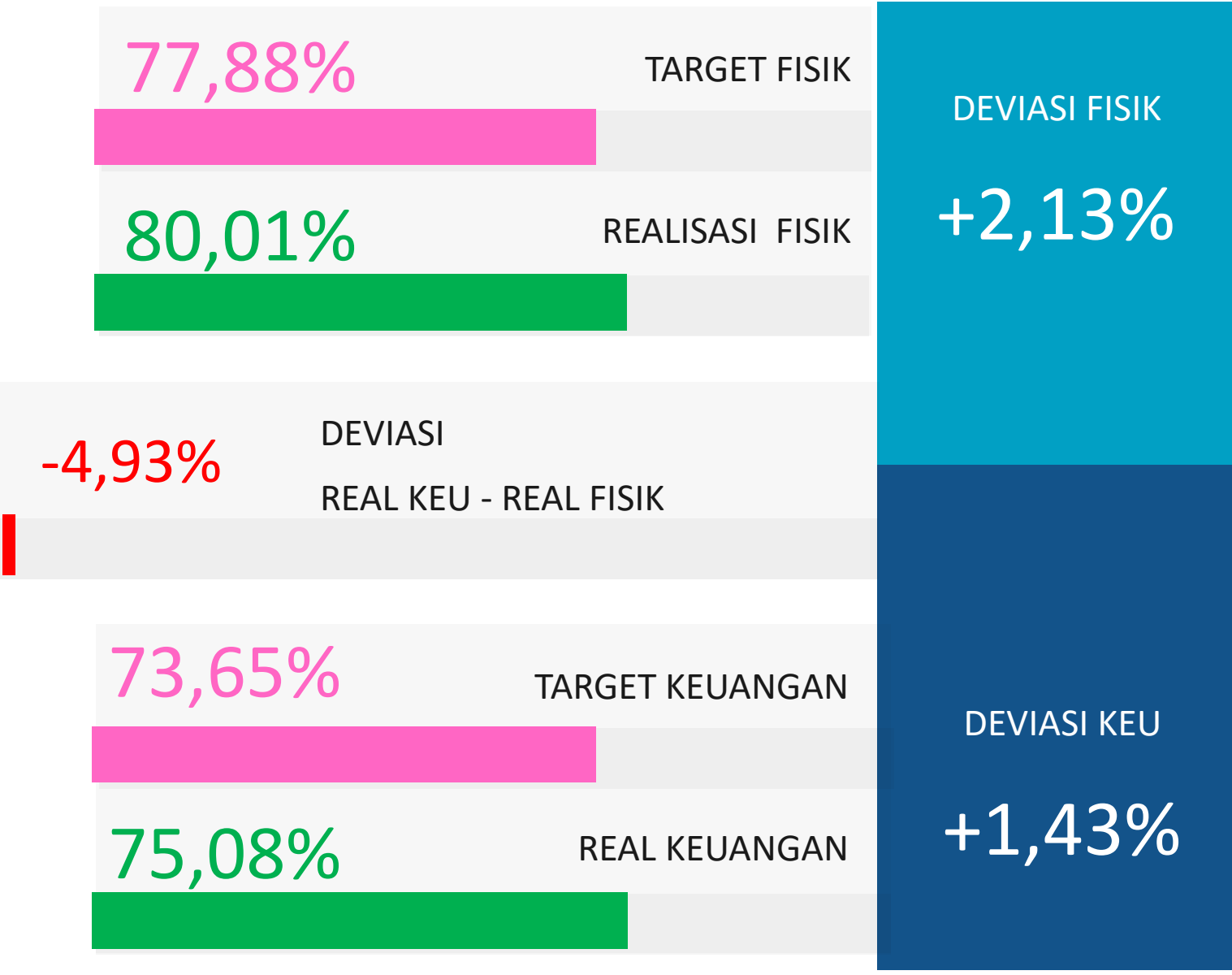
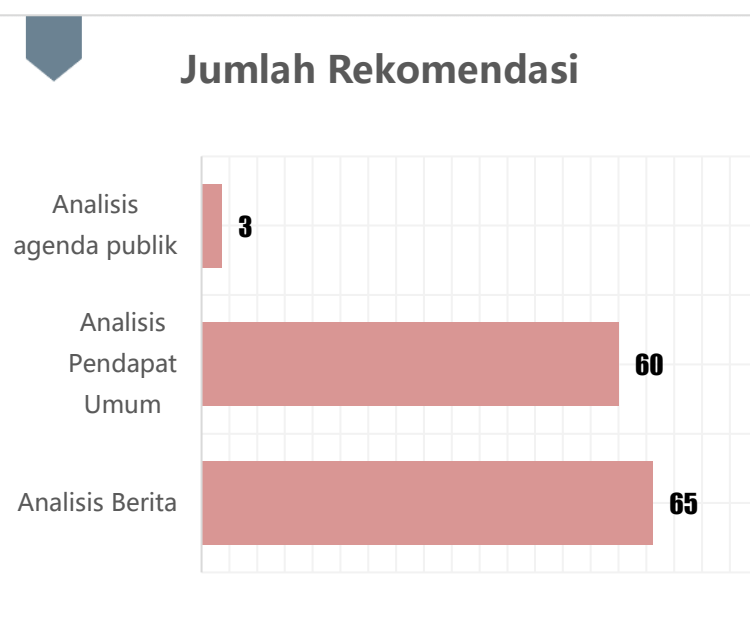
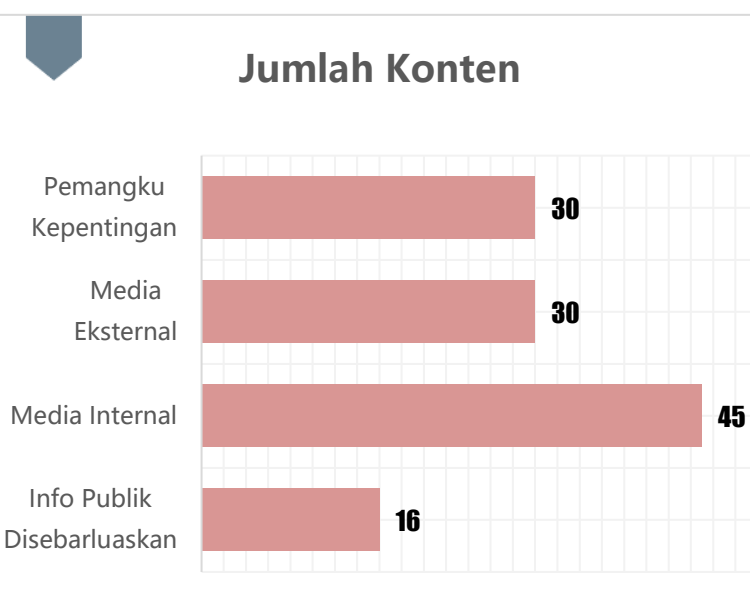
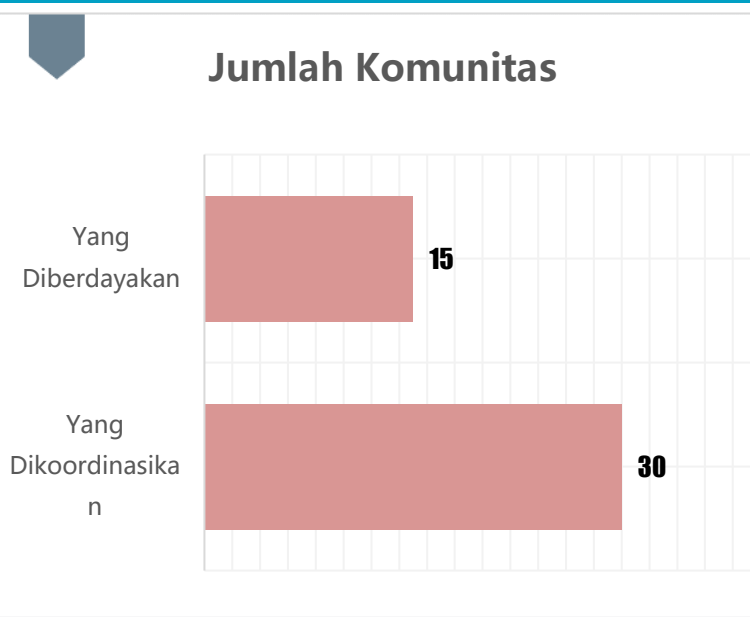
Indikator Program



Indikator Kegiatan



Indikator Sub Kegiatan



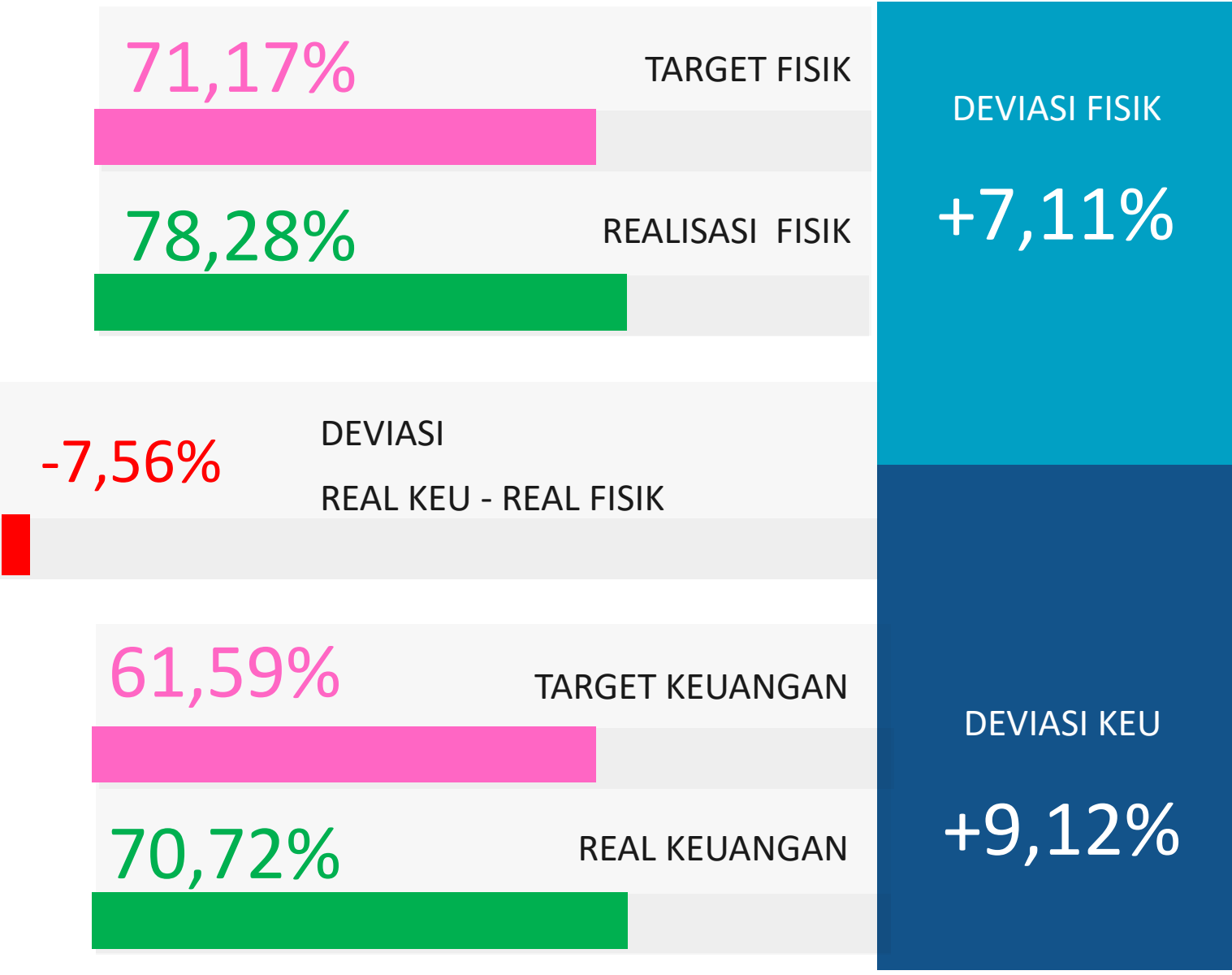
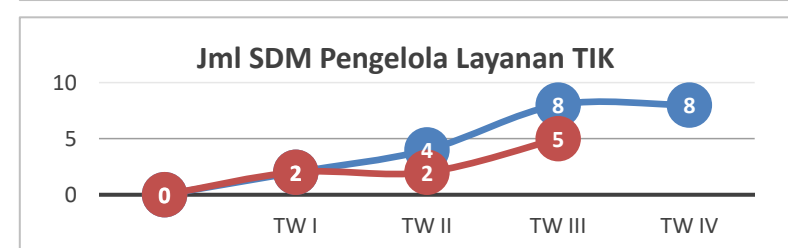
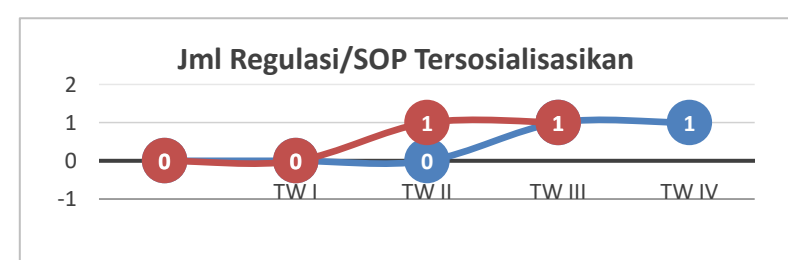
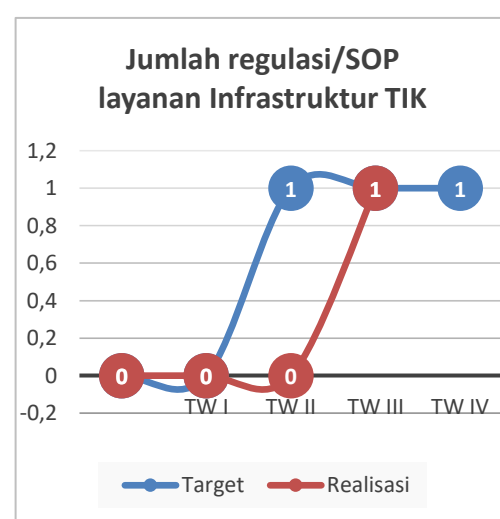
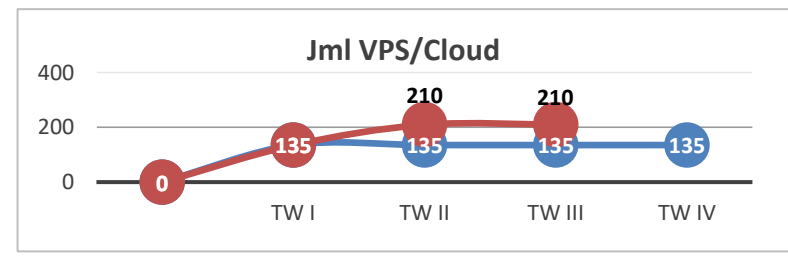
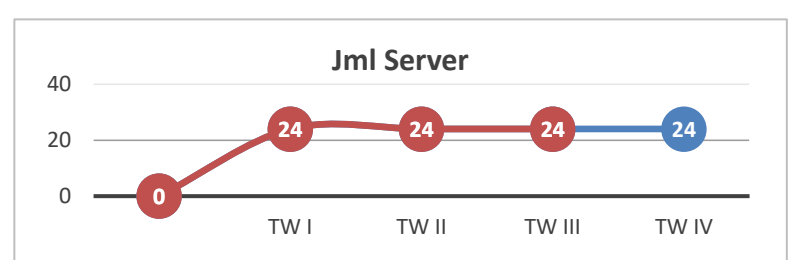
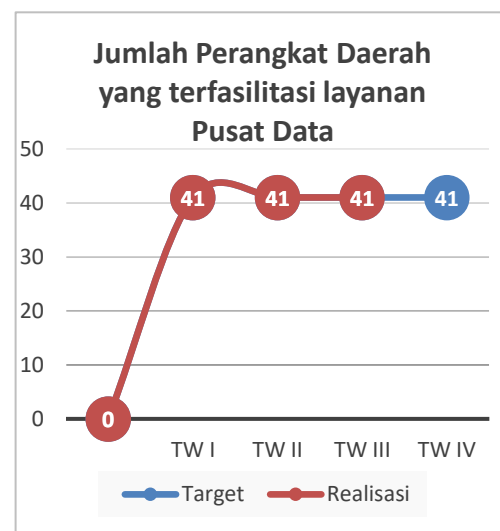
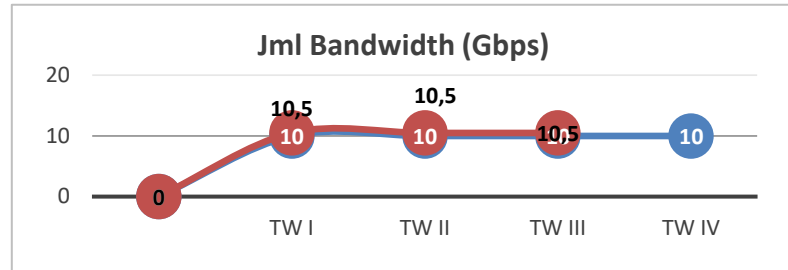
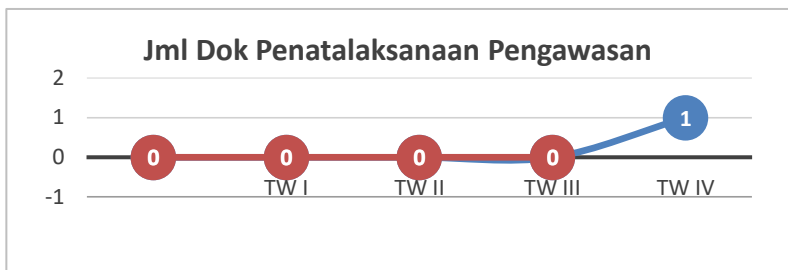
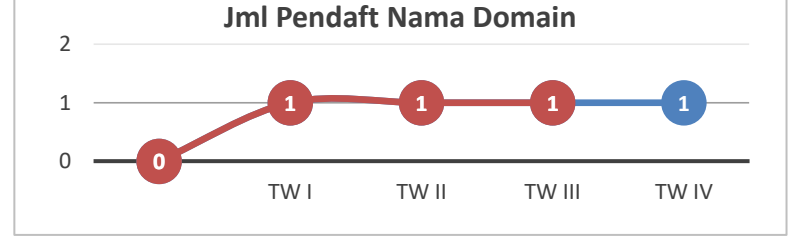
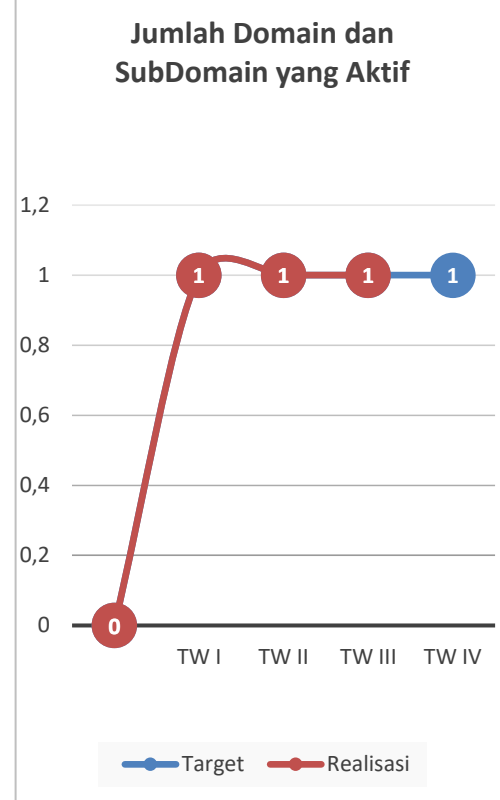
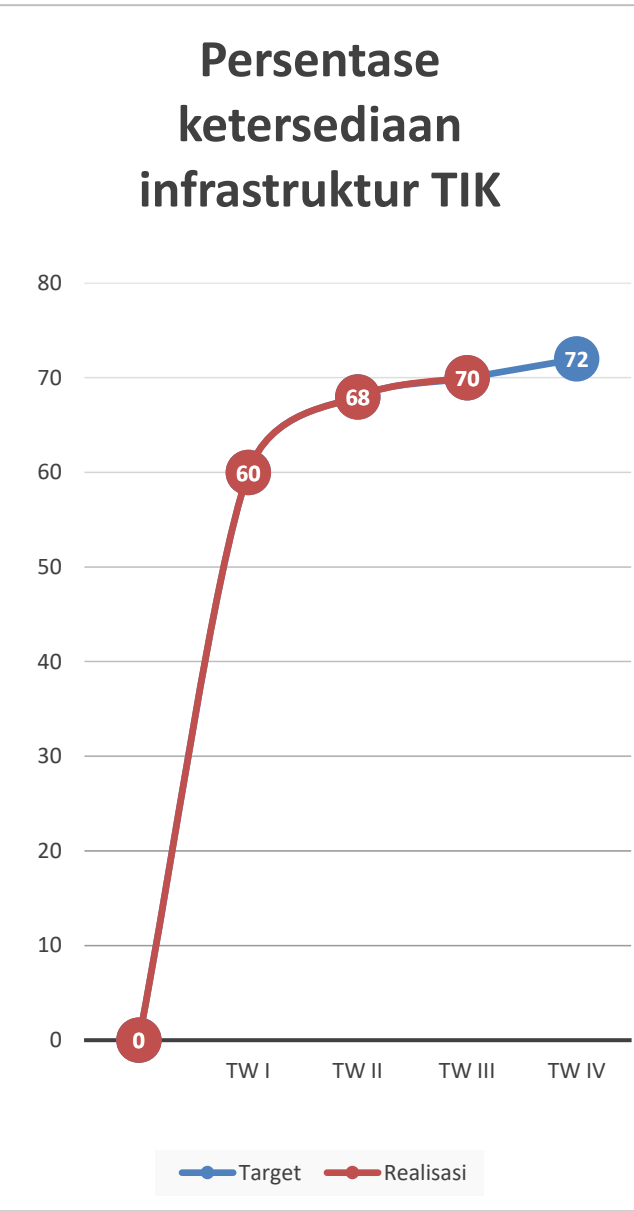
Sub Sub Kegiatan Realisasi Keuangan < 75%

No	URAIAN	ANGGARAN MURNI (Rp)	ANGGARAN PERUBAHAN (Rp)	ANGGARAN BERTAMBAH/BERKURANG (Rp)	TARGET FISIK S/D BULAN INI (%)	REALISASI FISIK S/D BULAN INI (%)	DEVIASI FISIK (%)	REALISASI KEUANGAN		DEVIASI REAL KEU - REAL FISIK (%)	REAL KEU < 75% (%)	KETERANGAN / PERMASALAHAN	
								S/D BULAN INI					
								Rp	%				
1	2	3	4	5=4-3	6	7	8	13	14	16	17	15	
	Bidang Informasi dan Komunikasi Publik												
1	Produksi dan diseminasi informasi kepada masyarakat melalui media elektronik, media online, media sosial	4.696.600.000	5.810.920.000	1.114.320.000	69,80	68,12	(1,68)	3.362.896.500	57,87	(10,25)	(17,13)		
2	Penyampaian informasi dan kebijakan Pemerintah Prov Jateng melalui media cetak, media online dan radio	823.910.000	868.230.000	44.320.000	76,30	72,01	(4,29)	521.272.500	60,04	(11,97)	(14,96)		
3	Jalinan hubungan kerjasama penyebarluasan informasi dengan berbagai pemangku kepentingan	2.583.990.000	3.147.811.000	563.821.000	79,11	72,88	(6,23)	2.069.766.700	65,75	(7,13)	(9,25)		
4	Pengelolaan Komunikasi Krisis melalui Blow Up Opini Publik	878.081.000	1.130.581.000	252.500.000	74,82	69,26	(5,56)	642.367.650	56,82	(12,44)	(18,18)		
5	Fasilitasi Kegiatan Pelaku KEHUMASAN se-Jawa Tengah	272.255.000	277.355.000	5.100.000	60,00	67,20	7,20	186.389.660	67,20	0,00	(7,80)		
6	Penyelenggaraan MEDIA GATHERING	101.752.000	99.402.000	(2.350.000)	20,00	30,00	10,00	4.744.000	4,77	(25,23)	(70,23)		
7	Pelaksanaan SURVEI Kepuasan Masyarakat terhadap Layanan	143.569.000	144.160.000	591.000	45,00	52,31	7,31	75.414.000	52,31	0,00	(22,69)		

TEKNOLOGI INFORMASI DAN KOMUNIKASI (TIK) - Rp. 9.312.779.000

ANGGARAN MURNI (Rp)	ANGGARAN PERUBAHAN (Rp)	ANGGARAN BERTAMBAH/ BERKURANG (Rp)	REALISASI KEUANGAN		
			Rp	Rp	%
9.252.779.000	9.312.779.000	60.000.000	6.585.773.601	2.727.005.399	29,28

Indikator Program Indikator Kegiatan Indikator Sub Kegiatan

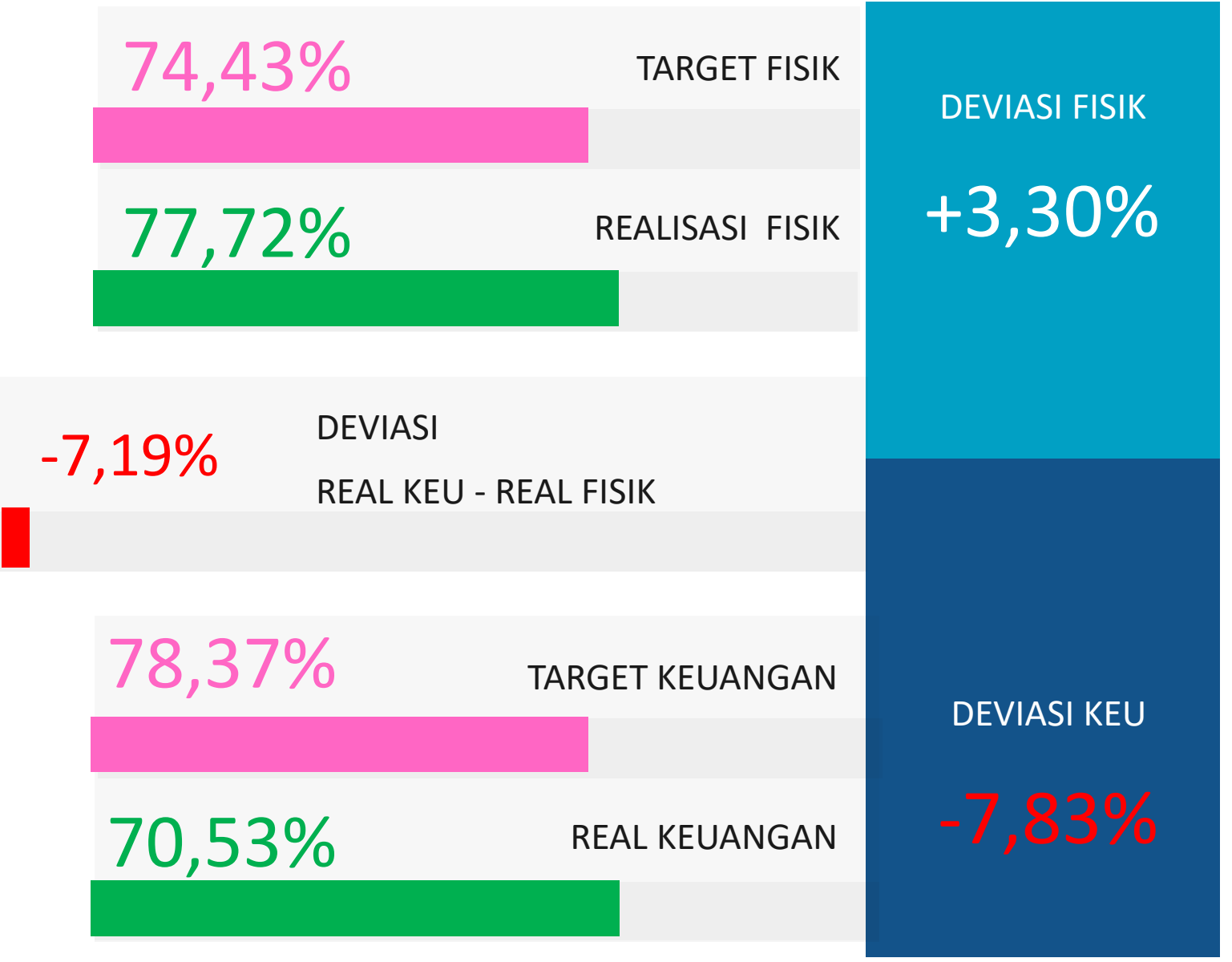


Sub Sub Kegiatan Realisasi Keuangan < 75%

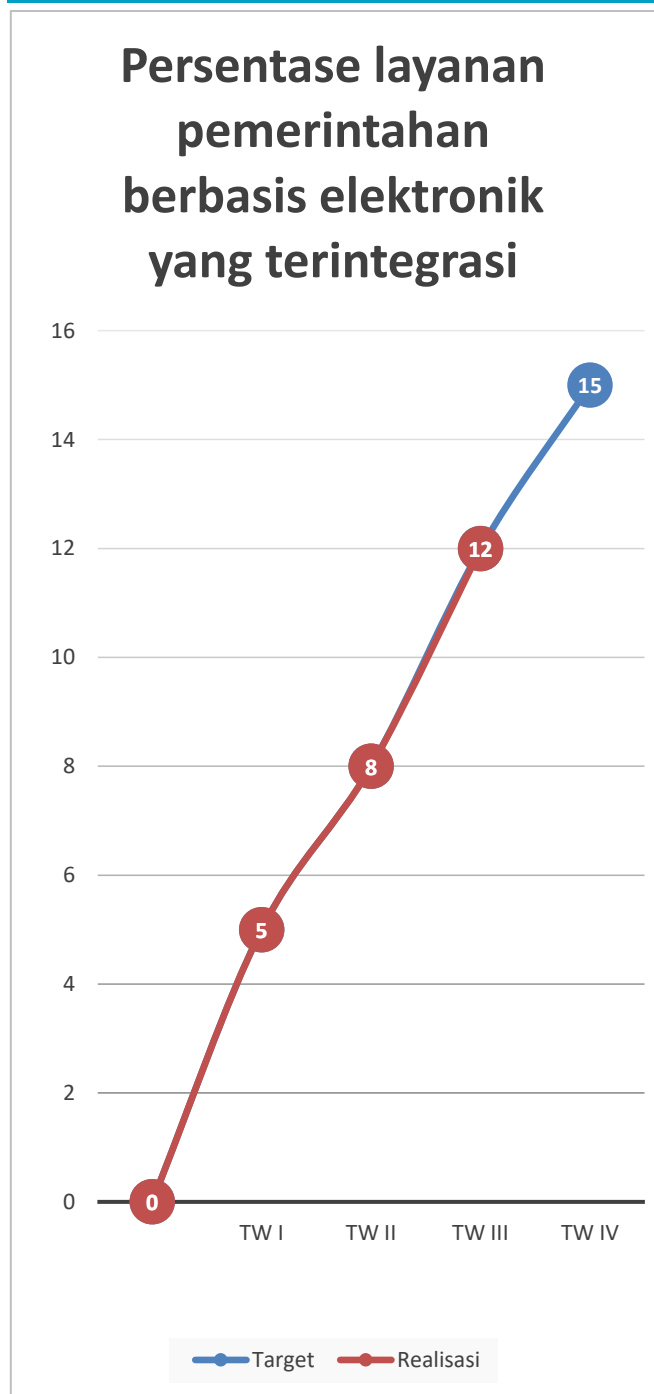
No	URAIAN	ANGGARAN MURNI (Rp)	ANGGARAN PERUBAHAN (Rp)	ANGGARAN BERTAMBAH/BERKURANG (Rp)	TARGET FISIK S/D BULAN INI (%)	REALISASI FISIK S/D BULAN INI (%)	DEVIASI FISIK (%)	REALISASI KEUANGAN S/D BULAN INI		DEVIASI REAL KEU - REAL FISIK (%)	REAL KEU < 75% (%)	KETERANGAN / PERMASALAHAN
								Rp	%			
								13	14			
1	2	3	4	5=4-3	6	7	8	13	14	16	17	15
	Bidang Teknologi Informasi dan Komunikasi											
1	Penyediaan Administrasi Kegiatan Pendaftaran Nama Domain	15.000.000	15.000.000	0	75,10	75,10	0,00	10.047.259	66,98	(8,12)	(8,02)	
2	Fasilitasi Penatalaksanaan dan Pengawasan Nama Domain dan Sub Domain	75.000.000	100.000.000	25.000.000	79,34	79,34	0,00	74.237.994	74,24	(5,10)	(0,76)	
3	Penyediaan Jasa Layanan Akses Internet dan Jaringan Interkoneksi	5.400.000.000	5.400.000.000	0	82,70	82,70	0,00	3.820.522.890	70,75	(11,95)	(4,25)	
4	Pengelolaan Jaringan dan Pusat Data	2.009.980.000	2.169.980.000	160.000.000	50,35	68,35	18,00	1.483.180.440	68,35	0,00	(6,65)	
5	Perencanaan, Monitoring dan Evaluasi Pusat Data	577.155.000	634.155.000	57.000.000	68,61	80,05	11,44	474.315.018	74,79	(5,26)	(0,21)	
6	Pengadaan Server/Storage	36.144.000	36.144.000	0	79,45	79,45	0,00	25.412.000	70,31	(9,14)	(4,69)	
7	Koordinasi dan Sinkronisasi Data dan Informasi Elektronik	175.000.000	275.000.000	100.000.000	25,00	32,26	7,26	74.469.900	27,08	(5,18)	(47,92)	

E-GOVERNMENT - Rp. 4.190.000.000

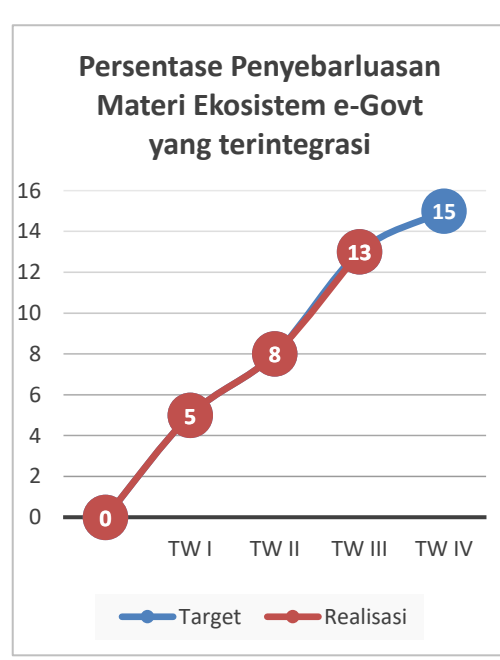
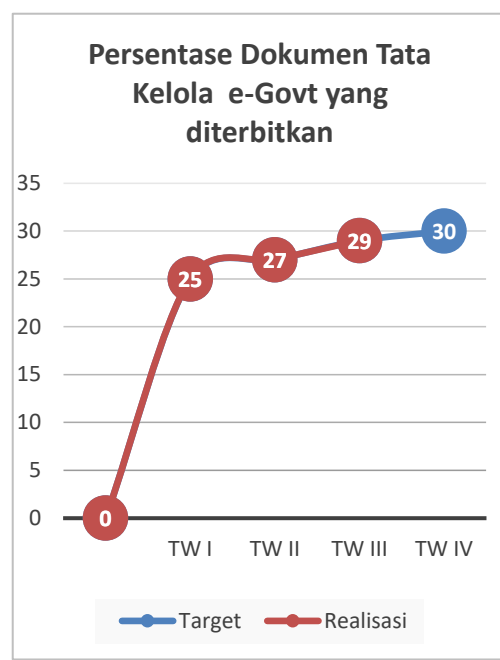
ANGGARAN MURNI (Rp)	ANGGARAN PERUBAHAN (Rp)	ANGGARAN BERTAMBAH/ BERKURANG (Rp)	REALISASI KEUANGAN	ANGGARAN BELUM TERSERAP (Rp)	
			Rp	Rp	%
4.190.000.000	4.190.000.000	0	2.955.415.450	1.234.584.550	29,47



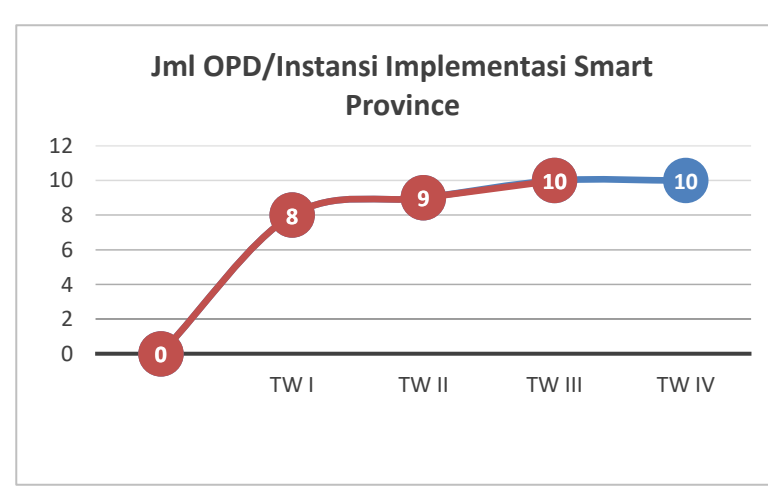
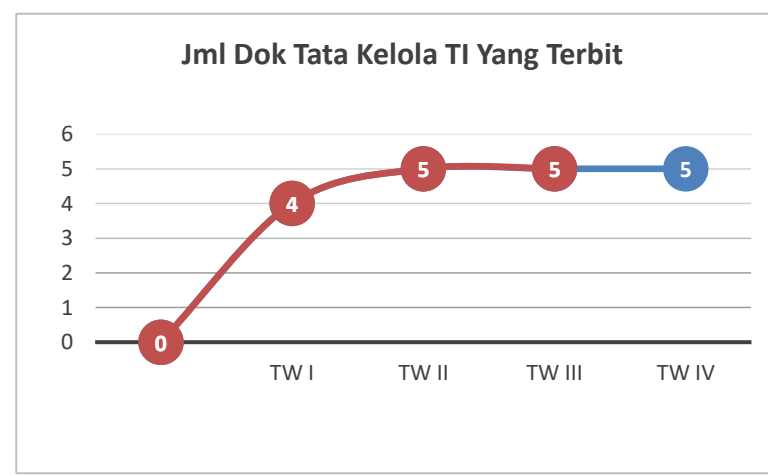
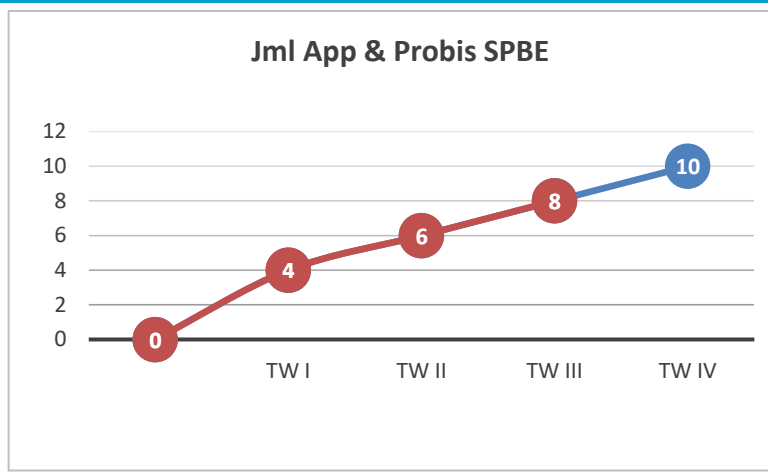
Indikator Program



Indikator Kegiatan



Indikator Sub Kegiatan



Sub Sub Kegiatan Realisasi Keuangan < 75%

No	URAIAN	ANGGARAN MURNI (Rp)	ANGGARAN PERUBAHAN (Rp)	ANGGARAN BERTAMBAH/BERKURANG (Rp)	TARGET FISIK S/D BULAN INI (%)	REALISASI FISIK S/D BULAN INI (%)	DEVIASI FISIK (%)	REALISASI KEUANGAN		DEVIASI REAL KEU - REAL FISIK (%)	REAL KEU < 75% (%)	KETERANGAN / PERMASALAHAN	
								S/D BULAN INI					
								Rp	%				
1	2	3	4	5=4-3	6	7	8	13	14	16	17	15	
	Bidang E-Government												
1	Penatalaksanaan dan Pengawasan e-Government	632.740.000	589.390.000	(43.350.000)	66,87	71,57	4,70	334.959.100	56,83	(14,74)	(18,17)		
2	Bintek/FGD/Sosialisasi/Rapat Koordinasi Tata Kelola e-Government	67.260.000	110.610.000	43.350.000	60,45	91,41	30,96	63.260.000	57,19	(34,22)	(17,81)		
3	Pengembangan dan Pengelolaan Aplikasi GRMS	2.518.259.000	2.523.980.000	5.721.000	74,69	78,08	3,39	1.829.640.500	72,49	(5,59)	(2,51)		
4	Pengelolaan Ekosistem Provinsi Cerdas dan Kota Cerdas	57.600.000	124.596.000	66.996.000	38,59	88,32	49,73	50.868.850	40,83	(47,49)	(34,17)		
5	Peningkatan SDM Provinsi Cerdas dan Kota Cerdas	242.400.000	175.404.000	(66.996.000)	97,95	58,46	(39,49)	120.684.000	68,80	10,34	(6,20)	Giati dilaksanakan di November	

STATISTIK - Rp. 3.786.329.000

ANGGARAN MURNI (Rp)	ANGGARAN PERUBAHAN (Rp)	ANGGARAN BERTAMBAH/ BERKURANG (Rp)	REALISASI KEUANGAN		
			Rp	Rp	%
3.640.329.000	3.786.329.000	146.000.000	2.657.756.909	1.128.572.091	29,81

68,96%

TARGET FISIK

71,34%

REALISASI FISIK

DEVIASI FISIK

+2,38%

-1,15%

DEVIASI

REAL KEU - REAL FISIK

69,50%

TARGET KEUANGAN

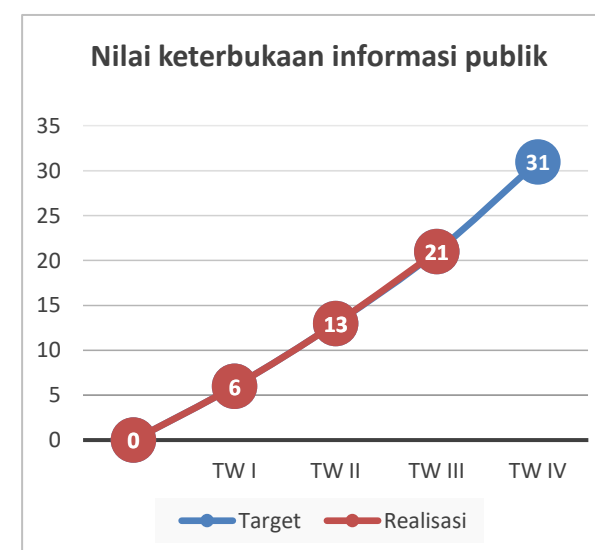
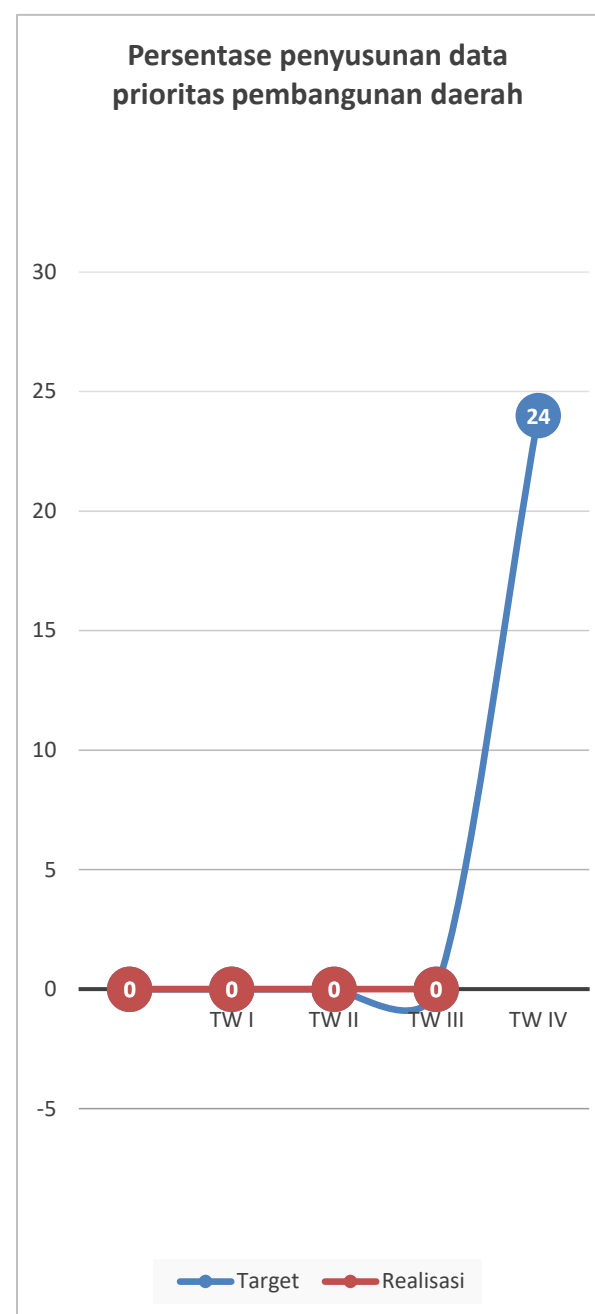
70,19%

REAL KEUANGAN

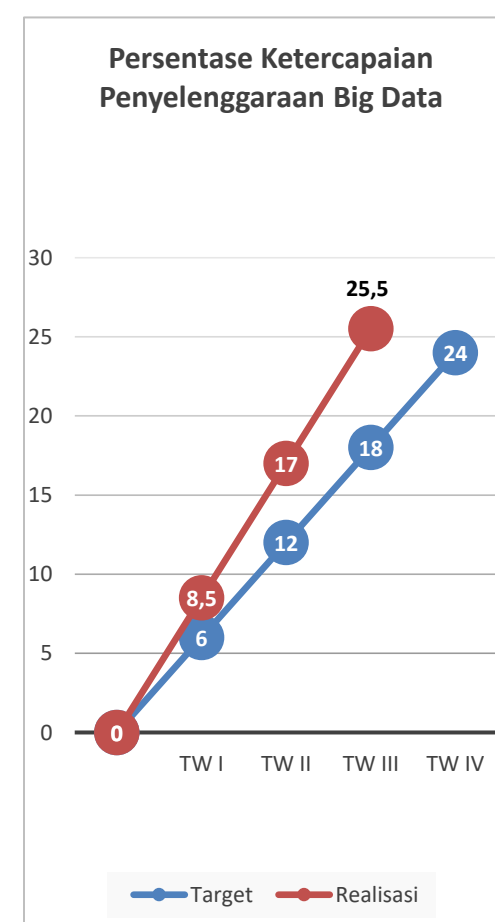
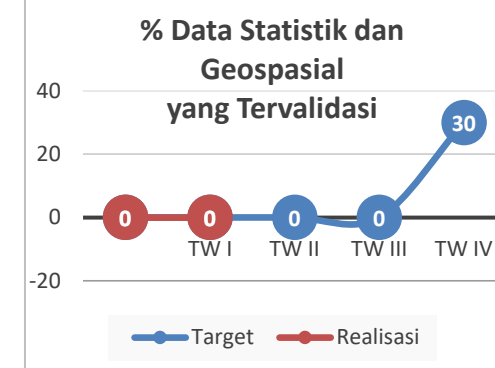
DEVIASI KEU

+0,69%

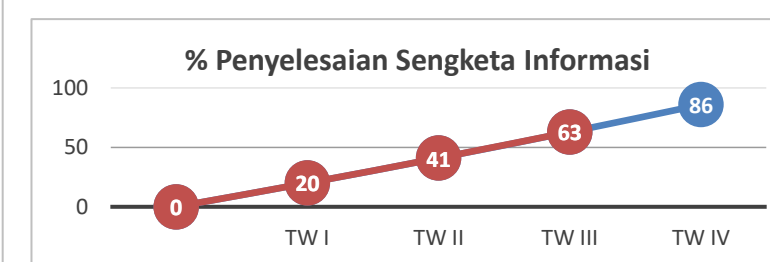
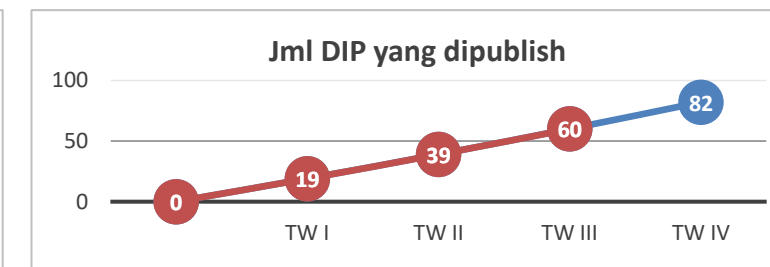
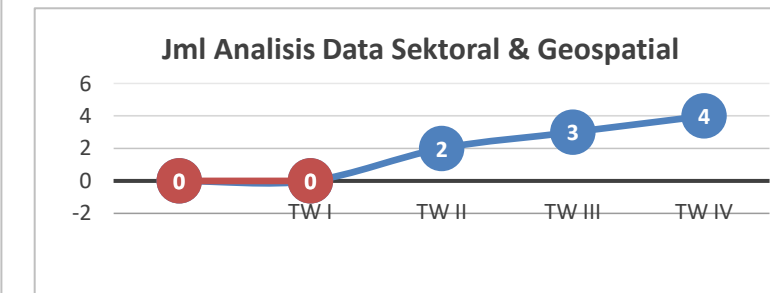
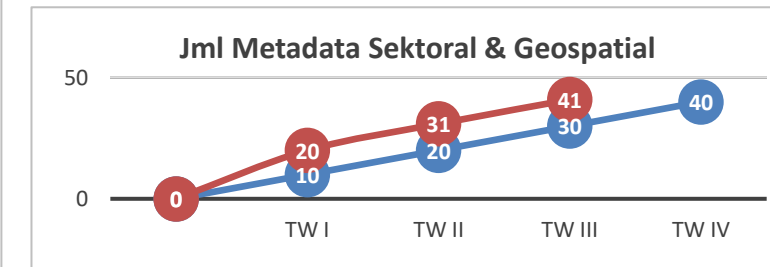
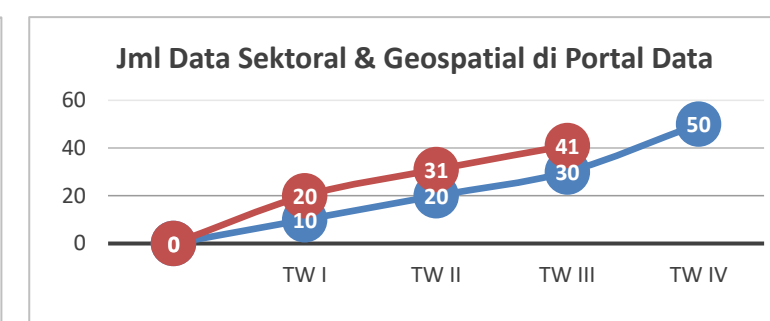
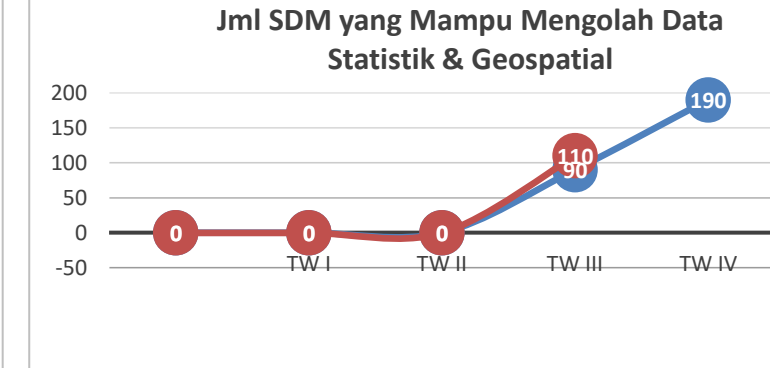
Indikator Program



Indikator Kegiatan



Indikator Sub Kegiatan



Sub Sub Kegiatan Realisasi Keuangan < 75%

No	URAIAN	ANGGARAN MURNI (Rp)	ANGGARAN PERUBAHAN (Rp)	ANGGARAN BERTAMBAH/BERKURANG (Rp)	TARGET FISIK S/D BULAN INI (%)	REALISASI FISIK S/D BULAN INI (%)	DEVIASI FISIK (%)	REALISASI KEUANGAN S/D BULAN INI		DEVIASI REAL KEU - REAL FISIK (%)	REAL KEU < 75% (%)	KETERANGAN / PERMASALAHAN
								Rp	%			
								13	14			
1	2	3	4	5=4-3	6	7	8	13	14	16	17	15
	Bidang Statistik											
1	Honorarium Pengelola PPID	148.056.000	90.236.000	(57.820.000)	77,56	77,56	0,00	67.532.840	74,84	(2,72)	(0,16)	Selisih honor S1 dan D3
2	Pelayanan Data dan Informasi Publik	311.934.000	501.704.000	189.770.000	57,74	62,13	4,39	289.346.704	57,67	(4,46)	(17,33)	
3	Pengembangan Sumber Daya Informasi	123.010.000	137.060.000	14.050.000	63,48	63,48	0,00	89.789.716	65,51	2,03	(9,49)	
4	Kegiatan Komisi Informasi Jateng	446.680.000	561.180.000	114.500.000	22,32	38,63	16,31	204.069.657	36,36	(2,27)	(38,64)	
5	Kegiatan Sekretariat Komisi Informasi Jateng	71.239.000	72.153.000	914.000	90,64	62,34	(28,30)	42.583.500	59,02	(3,32)	(15,98)	Ada 3 pegawai di Komisi Informasi Prov Jateng yang sudah tidak di Komisi Informasi Jateng dengan keterangan 1 diterima menjadi P3K di Biro hukum Prov Jateng dan 2 memasuki usia purna
6	Penyelenggaraan Otorisasi Statistik Sektoral di Daerah	304.829.000	304.829.000	0	74,26	74,43	0,17	212.845.860	69,82	(4,61)	(5,18)	

PERSANDIAN DAN KEAMANAN INFORMASI (PDKI) - Rp. 2.100.000.000

ANGGARAN MURNI (Rp)	ANGGARAN PERUBAHAN (Rp)	ANGGARAN BERTAMBAH/ BERKURANG (Rp)	REALISASI KEUANGAN		
			Rp	Rp	%
2.000.000.000	2.100.000.000	100.000.000	1.753.859.420	346.140.580	16,48

75,03%

TARGET FISIK

92,52%

REALISASI FISIK

DEVIASI FISIK

+17,49%

-9%

DEVIASI

REAL KEU - REAL FISIK

79,15%

TARGET KEUANGAN

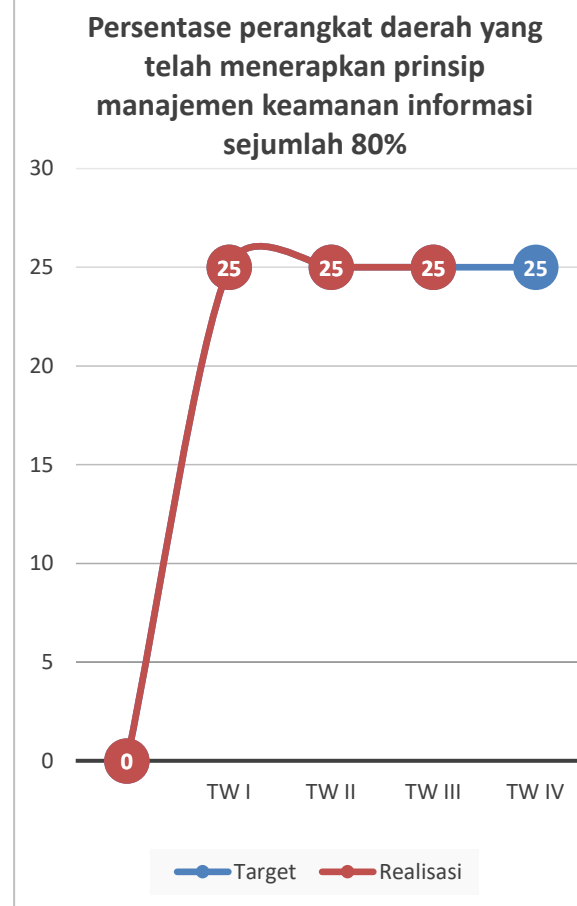
83,52%

REAL KEUANGAN

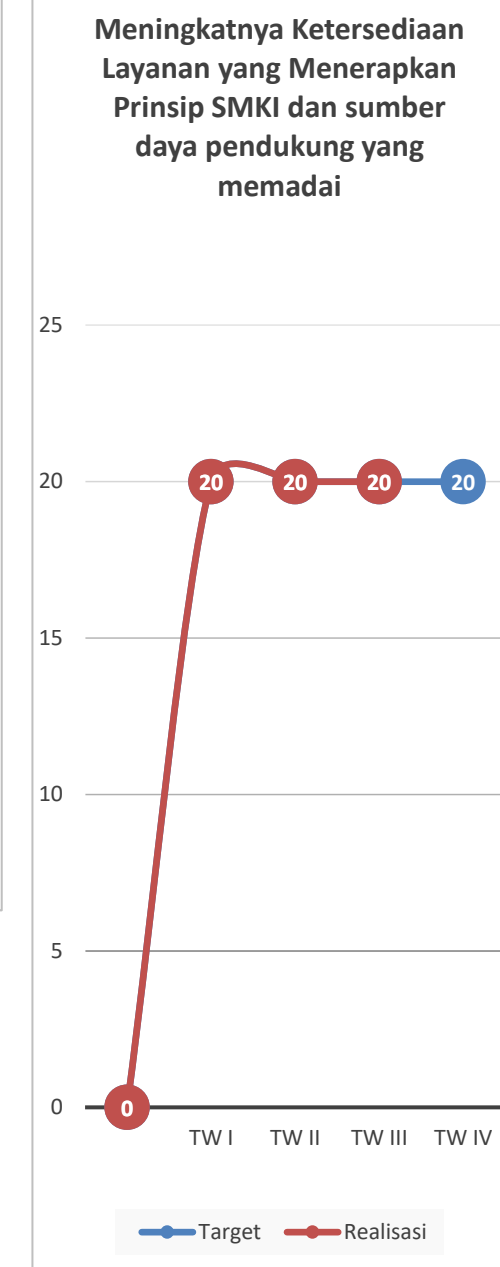
DEVIASI KEU

+4,37%

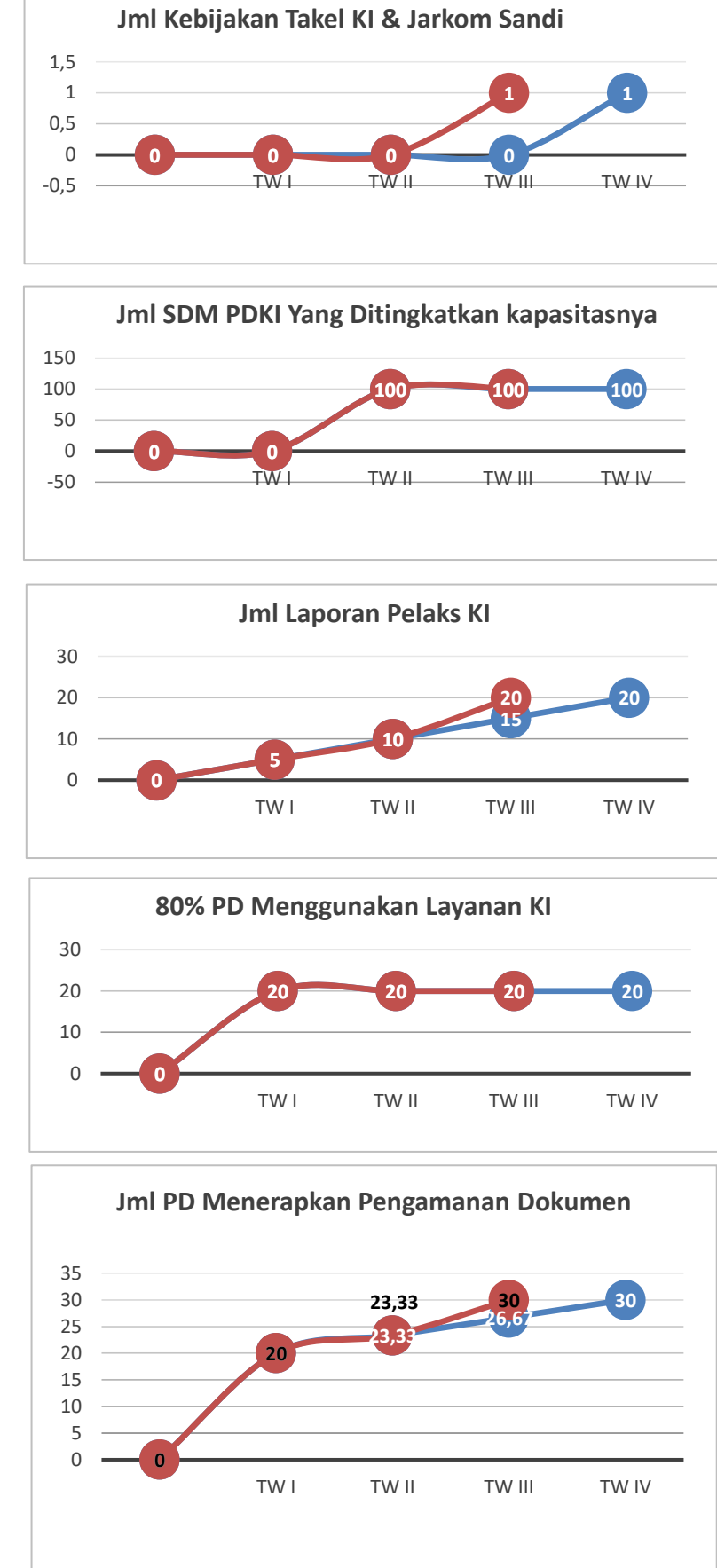
Indikator Program



Indikator Kegiatan



Indikator Sub Kegiatan



Sub Sub Kegiatan Realisasi Keuangan < 75%

No	URAIAN	ANGGARAN MURNI (Rp)	ANGGARAN PERUBAHAN (Rp)	ANGGARAN BERTAMBAH/BERKURANG (Rp)	TARGET FISIK S/D BULAN INI (%)	REALISASI FISIK S/D BULAN INI (%)	DEVIASI FISIK (%)	REALISASI KEUANGAN		DEVIASI REAL KEU - REAL FISIK (%)	REAL KEU < 75% (%)	KETERANGAN / PERMASALAHAN	
								S/D BULAN INI					
								Rp	%				
1	2	3	4	5=4-3	6	7	8	13	14	16	17	15	
	Bidang Persandian dan Keamanan Informasi												
	Penetapan Kebijakan Tata Kelola Keamanan Informasi dan Jaring Komunikasi Sandi Pemerintah Daerah Provinsi **												
1	Belanja Jasa Konsultansi Berorientasi Bidang-Telematika	151.360.000	251.360.000	100.000.000	0,00	100,00	100,00	150.823.000	60,00	(40,00)	(15,00)		
	Pelaksanaan Analisis Kebutuhan dan Pengelolaan Sumber Daya Keamanan Informasi Pemerintah Daerah Provinsi **												
2	Belanja Makanan dan Minuman Jamuan Tamu	5.508.000	5.508.000	0	90,00	91,70	1,70	4.127.000	74,93	(16,77)	(0,07)		
	Pelaksanaan Keamanan Informasi Pemerintahan Daerah Provinsi Berbasis Elektronik dan Non Elektronik **												
3	Honorarium Narasumber atau Pembahas, Moderator, Pembawa Adara, dan Panitia	12.000.000	13.000.000	1.000.000	100,00	75,00	(25,00)	9.000.000	69,23	(5,77)	(5,77)	Rencana pelaksanaan webinar/literasi diundur setelah pengesahan DPPA 2024.	
	Penyediaan Layanan Keamanan Informasi Pemerintah Daerah Provinsi **												
4	Belanja Alat/Bahan untuk Kegiatan Kantor- Alat Tulis Kantor	5.259.000	5.273.000	14.000	97,15	70,66	(26,49)	3.109.100	58,96	(11,70)	(16,04)	Pengesahan DPPA pada akhir bulan Oktober.	
	Operasionalisasi Jaring Komunikasi Sandi Pemerintah Daerah Provinsi **												
5	Belanja Kawat/Faksimili/Internet/TV Berlangganan	107.200.000	53.000.000	(54.200.000)	63,50	63,50	0,00	5.000.000	9,43	(54,07)	(65,57)		

Hal-Hal Yang Menjadi Perhatian

1. Input realisasi belanja yang telah selesai pada Akun KPA/PA pada aplikasi LPSE, khususnya pencatatan Non-Tender, pengadaan langsung dan E-Catalogue;
2. Surat SEKDA nomor 194/0007852 tanggal 21 Oktober 2024 tentang Pantauan Pilkada Serentak Tahun 2024, bahwa untuk melakukan pemantauan Pilkada serentak pada:
 - a) Pra Pencoblosan (1 Nov - 24 Nov 2024) meliputi:
 - Kesiapan Logistik
 - Pelaksanaan Kampanye
 - Kesiapan Petugas


Hal-Hal Yang Menjadi Perhatian

b) Hari H dan H-1 pencoblosan Pilkada Serentak (26 - 27 Nov 2024) meliputi:

- Koordinasi pemeliharaan/ketertiban berdasarkan tingkat kerawanan
- Partisipasi pemilih
- Hasil sampling 3 TPS
- Rekapitulasi hasil penghitungan sementara

c) Pasca pencoblosan (30 Nov 2024) meliputi:

- Rekapitulasi hasil penghitungan tetap
- Sengketa hasil Pilkada
- lain-lain



TERIMA
KASIH

