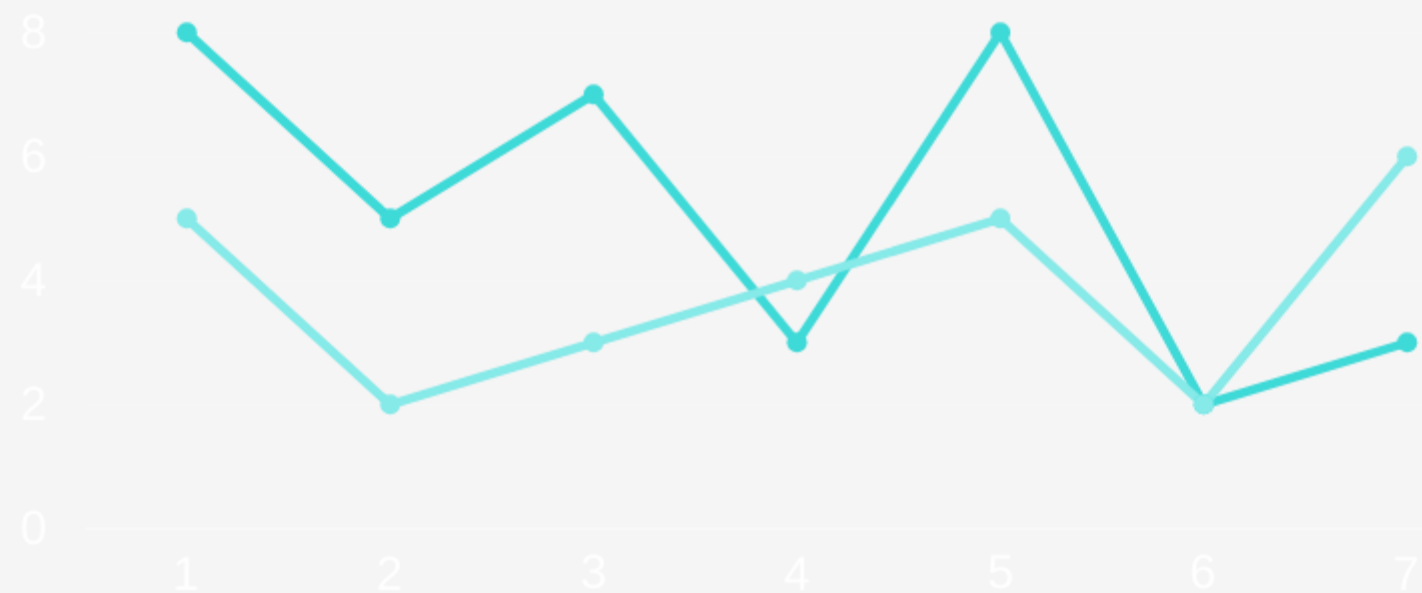


DINAS KOMINFO PROV. JATENG

PENGENDALIAN OPERASIONAL KEGIATAN



SEPTEMBER 2024

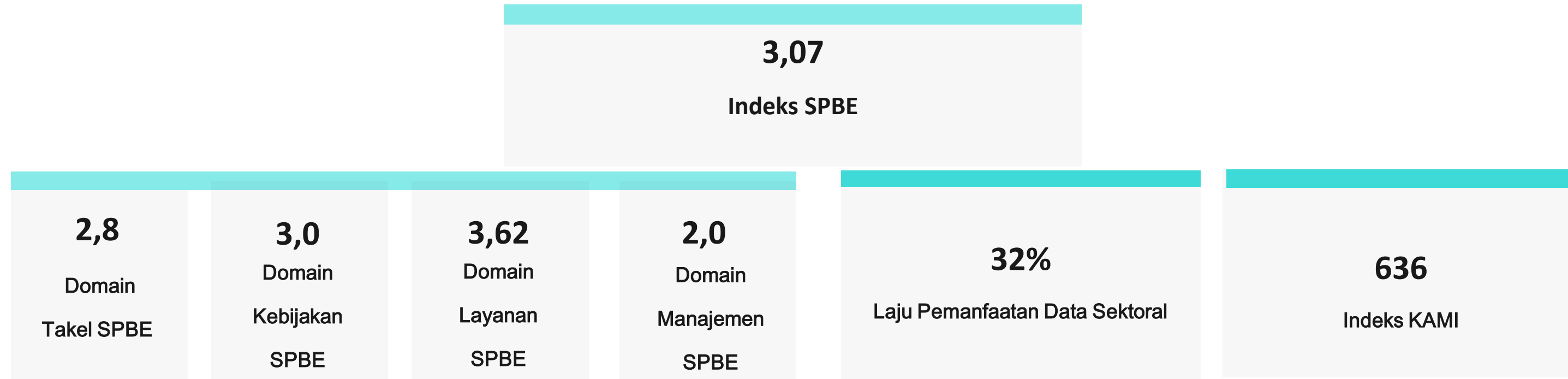
PROGRAM PRIORITAS PJ GUBERNUR JAWA TENGAH

1. Menyukseskan penyelenggaraan Pemilu serentak 2024 secara Luber dan Jurdil.
2. Menjaga stabilitas sosial, ekonomi, politik, keamanan dan ketertiban masyarakat.
3. Pengendalian inflasi dan ketahanan pangan.
4. Penuntasan pengentasan kemiskinan ekstrem, penurunan angka pengangguran dan stunting.
5. Penanganan dampak perubahan iklim (kekeringan, polusi dan karhutla)
6. Peningkatan Kualitas sistem pendidikan vokasi
7. Pengembangan pariwisata dan peningkatan daya saing UMKM di sektor ekonomi kreatif.
8. Pengembangan Sistem Ekonomi Sirkular dan transisi energi.
9. Pengembangan layanan publik dengan Sistem Pemerintahan Berbasis Elektronik (SPBE).
10. Meningkatkan pengawasan internal Aparatur Sipil Negara (ASN).



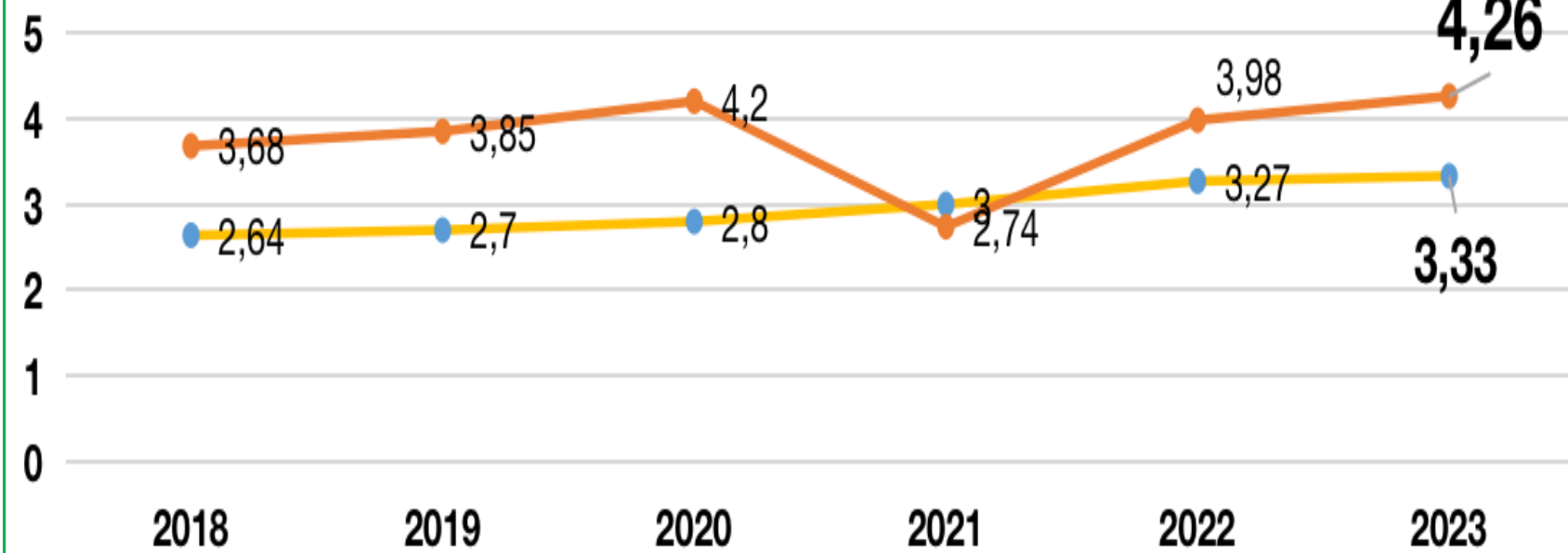
Komjen Pol (Purn) Drs. Nana Sudjana A.S., M.M.
PJ Gubernur Jawa Tengah

TARGET KINERJA 2024 DINAS KOMINFO

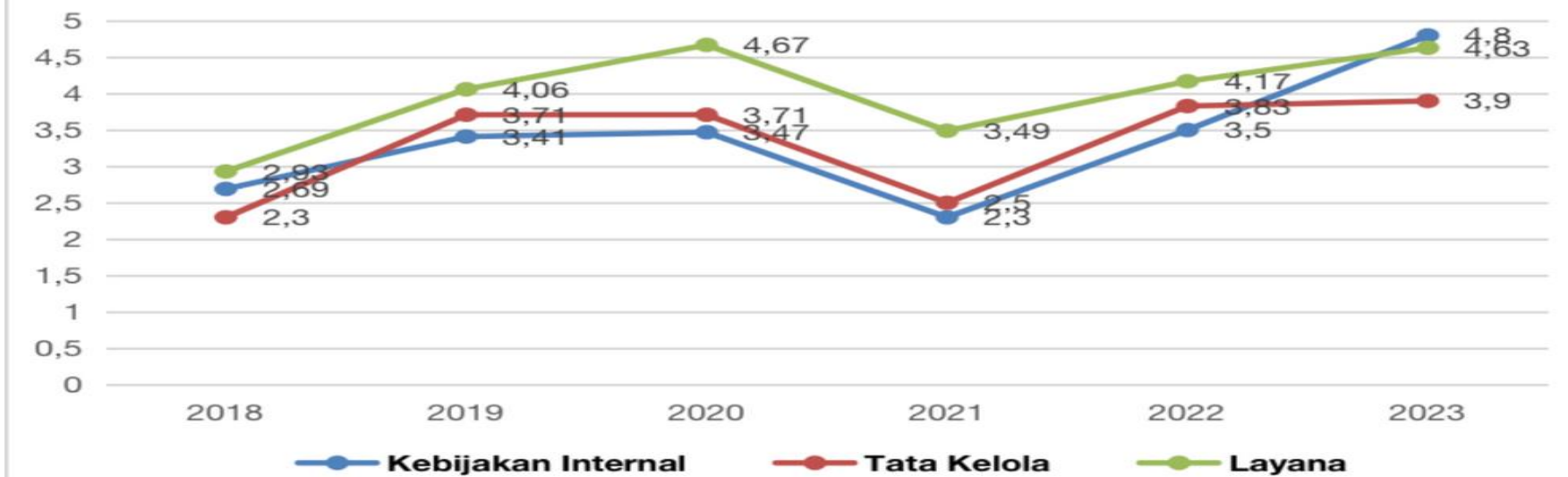


CAPAIAN S.D 2023

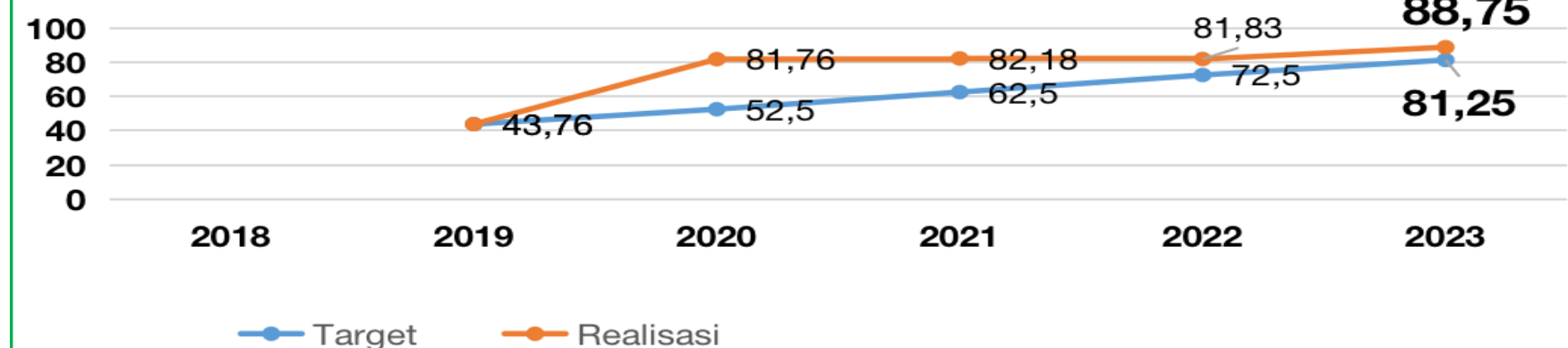
INDEKS SPBE



INDEKS DOMAIN SPBE 2018–2023



NILAI IKM

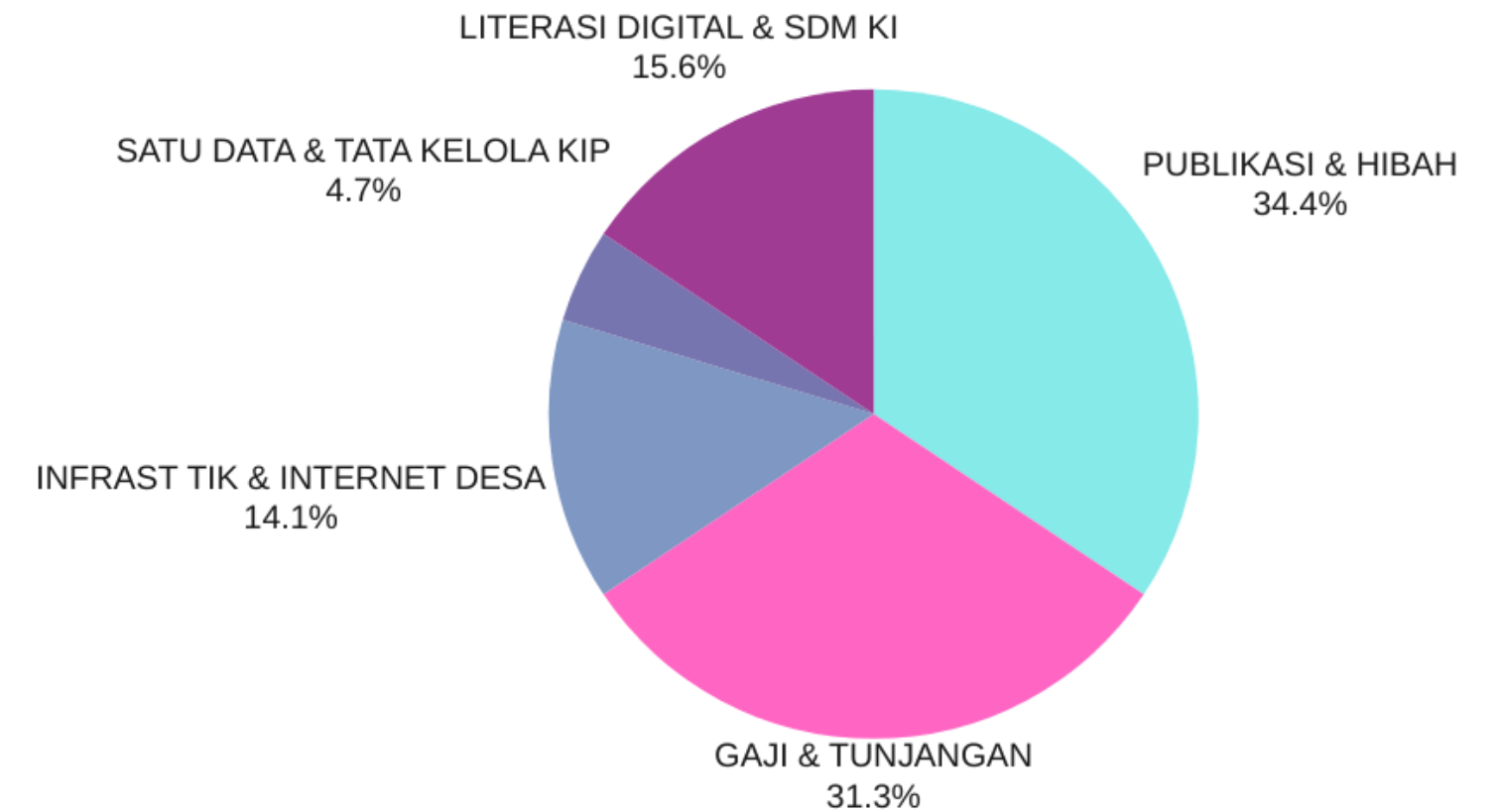


KINERJA DISKOMINFO s.d SEPTEMBER TA. 2024

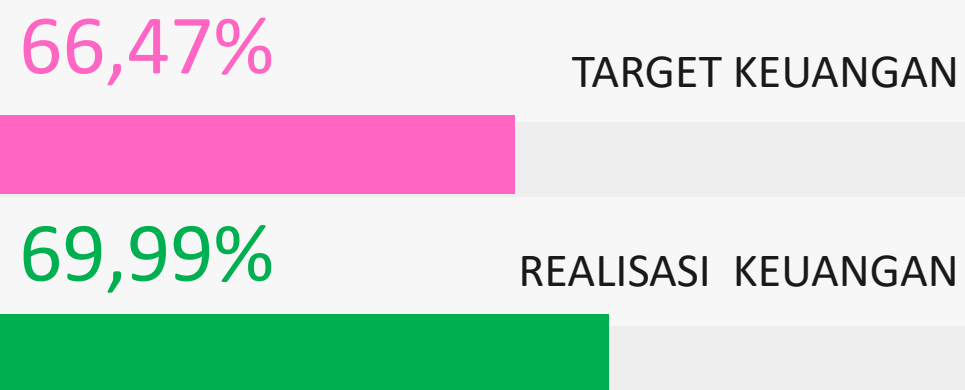
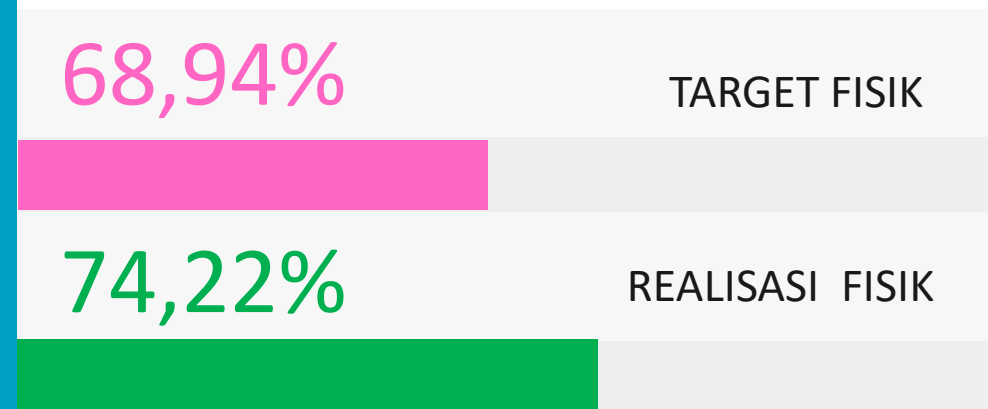
Rp. 68.474.872.000

BELANJA DAERAH	68.474.872.000
BELANJA OPERASI	67.763.082.000
Belanja Pegawai	20.384.291.000
Belanja Barang dan Jasa	43.128.791.000
Belanja Hibah	4.250.000.000
BELANJA MODAL	711.790.000
Belanja Modal Peralatan dan Mesin	711.790.000

KEGIATAN PRIORITAS 2024




DEVIASI FISIK
+5,28%



DEVIASI KEU
+3,52%

-4,23% DEVIASI REAL KEU - REAL FISIK



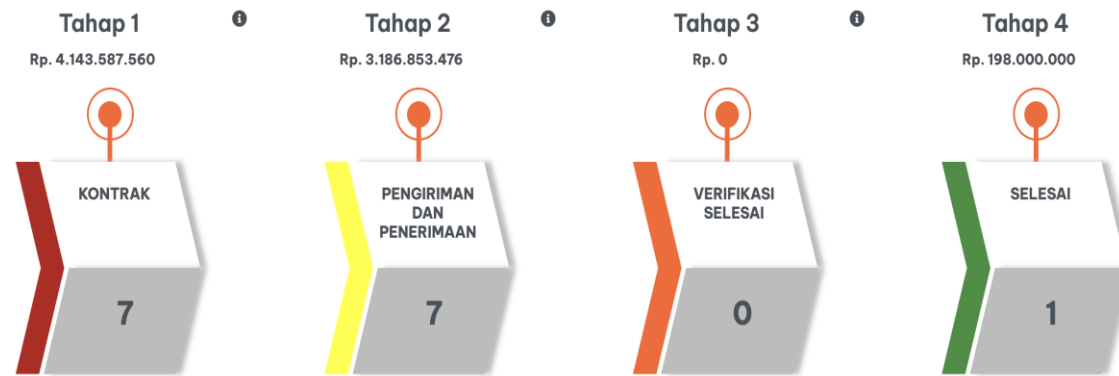
No	URAIAN	ANGGARAN (Rp)	TARGET FISIK (%)	REAL FISIK(%)	DEV FISIK (%)	TINGKAT CAPAIAN FISIK (%)	TARGET KEUANGAN		REALISASI KEUANGAN		DEVIASI KEUANGAN (%)	DEVIASI REAL KEU - REAL FISIK (%)
							S/D BULAN INI		S/D BULAN INI			
							Rp	%	Rp	%		
1	2	3	4	5	6	7	8	9	10	11	12	13
	DISKOMINFO	68,474,872,000	68.94	74.22	5.28	107.66	45,512,549,817	66.47	47,924,162,236	69.99	3.52	(4.23)
	SEKRETARIAT	27,250,991,000	72.65	75.24	2.60	103.58	19,717,724,500	72.36	19,747,583,953	72.47	0.11	(2.77)
	IKP	22,140,773,000	67.37	74.85	7.47	111.09	14,917,729,420	67.38	16,410,169,066	74.12	6.74	(0.73)
	STATISTIK	3,640,329,000	65.51	69.33	3.82	105.82	2,385,156,747	65.52	2,416,169,490	66.37	0.85	(2.96)
	TIK	9,252,779,000	62.25	70.48	8.24	113.23	4,202,368,000	45.42	4,999,882,167	54.04	8.62	(16.44)
	E-GOV	4,190,000,000	69.20	70.26	1.06	101.54	2,899,617,150	69.20	2,735,900,900	65.30	(3.91)	(4.96)
	PDKI	2,000,000,000	72.37	87.79	15.43	121.31	1,389,954,000	69.50	1,614,456,660	80.72	11.23	(7.07)

Data Update

9 Oktober 2024

08.00 WIB

TOTAL PAKET E-KATALOG SEBANYAK 15 PAKET DENGAN NILAI TRANSAKSI 7.528.441.036



E-Purchasing (Katalog + Blangkon Jateng)

Komitmen ⓘ
15.716.419.000

Nilai Transaksi ⓘ
15.006.663.521

Status Selesai ⓘ
7.191.602.735

Persentase
95.48 %

Persentase
45.76 %

No	Kode RUP	Kode Paket	Nama Paket	Status Peket
1	52677138 PDN	LPL-P2410-10503738	Jasa Sertifikasi ISO 20000-1	Proses Kontrak
2	47296921 PDN	OEG-P2409-10467141	Pengadaan Seragam jadi Pakaian Dinas Harian (PDH) TA. 2024	Proses Pengiriman
3	51961561 PDN	SYT-P2406-9715777	Manage Service NOC	Proses Kontrak
4	46623739 -	LTN-P2406-9638821	Pengadaan Perangkat Jaringan/Server	Proses Kontrak
5	48397554 PDN	AZ--P2401-8446004	Jasa Publikasi Berita/Event/Advetorial TV Nasional II	Paket Selesai
6	46623582 PDN	JTN-P2401-8368108	Belanja Jasa Tenaga Supir	Proses Pengiriman
7	46623586 PDN	JGE-P2401-8368090	Belanja Jasa Tenaga Pelayanan Umum Pramusaji	Proses Pengiriman
8	46300838 PDN	ISR-P2401-8366068	Pengadaan Jasa Layanan Akses Internet dan Jaringan Interkoneksi Redudancy Link	Proses Kontrak
9	46623583 PDN	JBIP2401-8357081	Jasa Kebersihan Kantor Lain	Proses Pengiriman
10	46623584 PDN	JBIP2401-8356872	Jasa Kebersihan Kantor Dinas	Proses Pengiriman
11	46623585 PDN	JAO-P2401-8356852	Belanja Jasa Tenaga Keamanan	Proses Pengiriman
12	46344297 PDN	SYT-P2312-8344568	Pengadaan Jasa Layanan Akses Internet Desa	Proses Kontrak
13	46300837 PDN	SYT-P2312-8336852	Pengadaan Jasa Layanan Akses Internet dan Jaringan Interkoneksi Integrasi	Proses Pengiriman
14	46300836 PDN	SEE-P2312-8335379	Jasa Sewa Rack DRC	Proses Kontrak
15	46300839 PDN	ISR-P2312-8335002	Pengadaan Jasa Layanan Akses Internet dan Jaringan Interkoneksi Main Link	Proses Kontrak

**Pagu RUP Penyedia ⓘ**

Rp. 32.100.497.000

**Pagu RUP Taging PDN ⓘ**

Rp. 31.190.737.000

**Index RUP Alokasi PDN ⓘ**

97.17 %

**Realisasi PDN ⓘ**

Rp. 9.352.891.635

**Index Realisasi PDN ⓘ**

29.99 %

KINERJA SEKRETARIAT S.D SEPTEMBER 2024

Rp. 27.250.991.000

72,65%

TARGET FISIK

75,24%

REALISASI FISIK

DEVIASI FISIK
+2,60%

-2,77%

DEVIASI REAL KEU - REAL FISIK

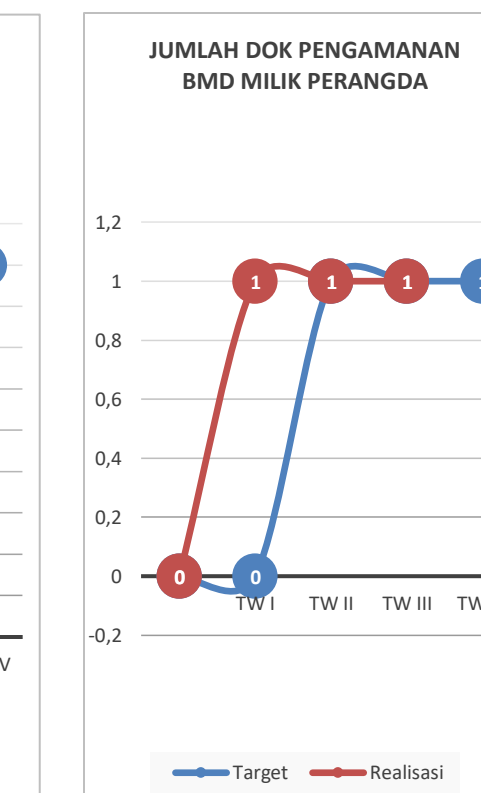
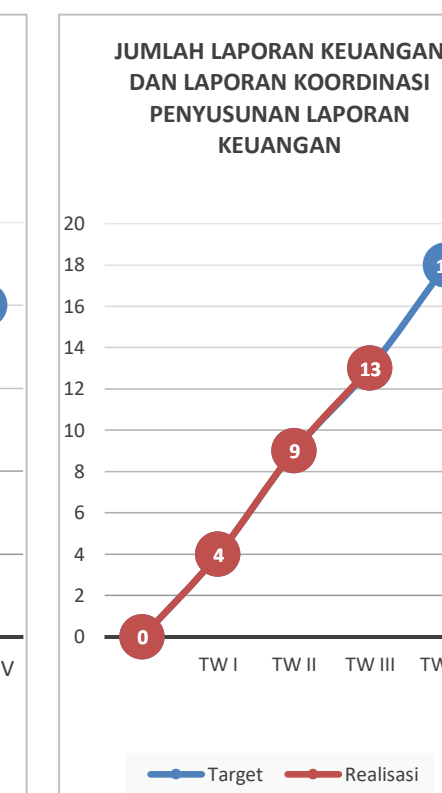
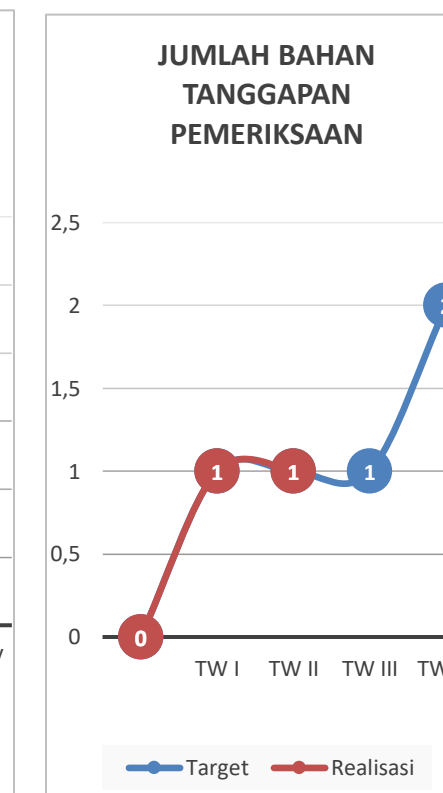
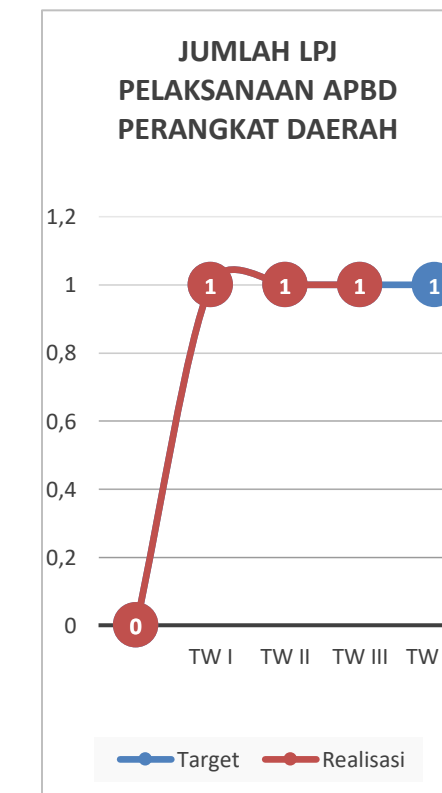
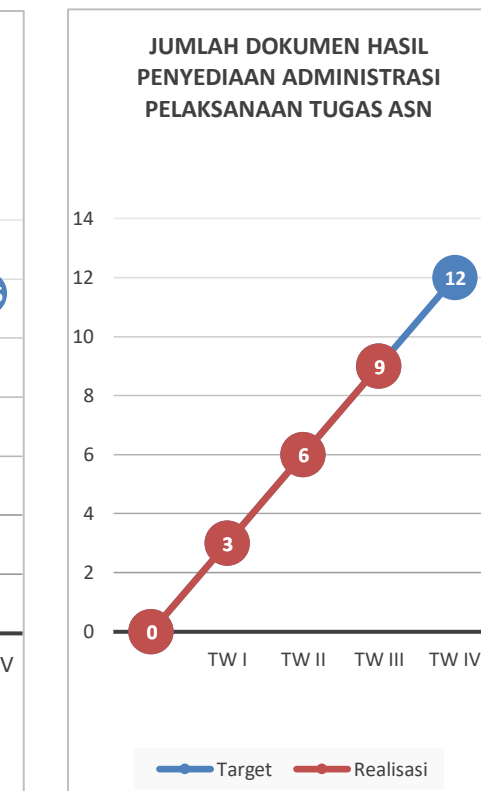
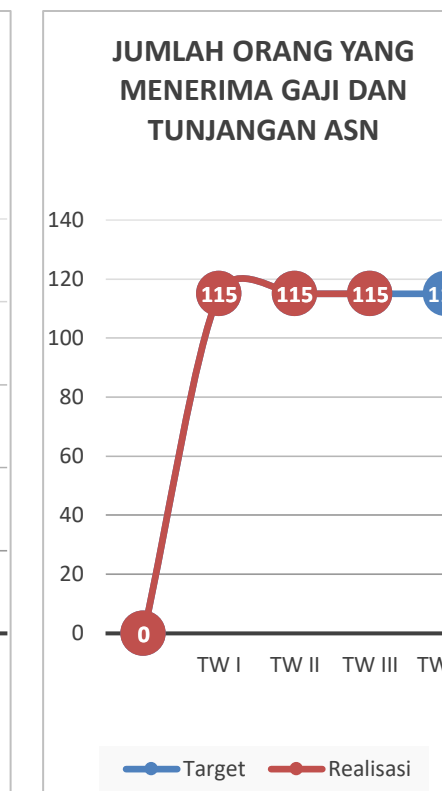
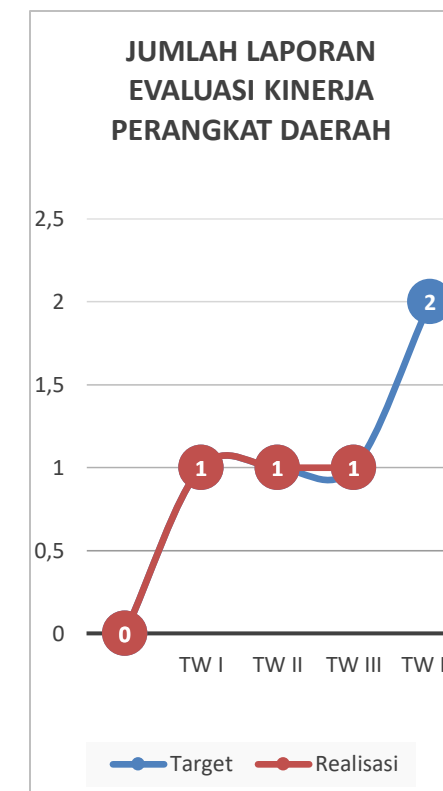
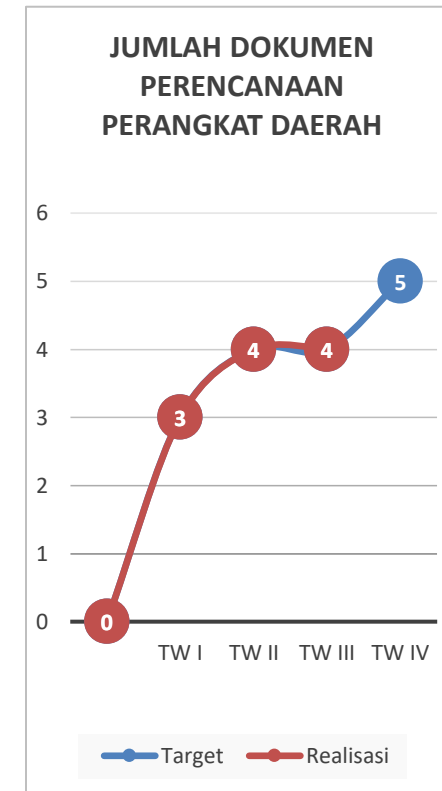
72,36%

TARGET KEUANGAN

72,47%

REALISASI KEUANGAN

DEVIASI KEU
+0,11%



KINERJA IKP S.D SEPTEMBER 2024

Rp. 22.140.773.000

67,37%

TARGET FISIK

74,85 %

REALISASI FISIK

-0,73%

DEVIASI REAL KEU - REAL FISIK

67,38%

TARGET KEUANGAN

74,12%

REALISASI KEUANGAN

DEVIASI FISIK
+7,47%

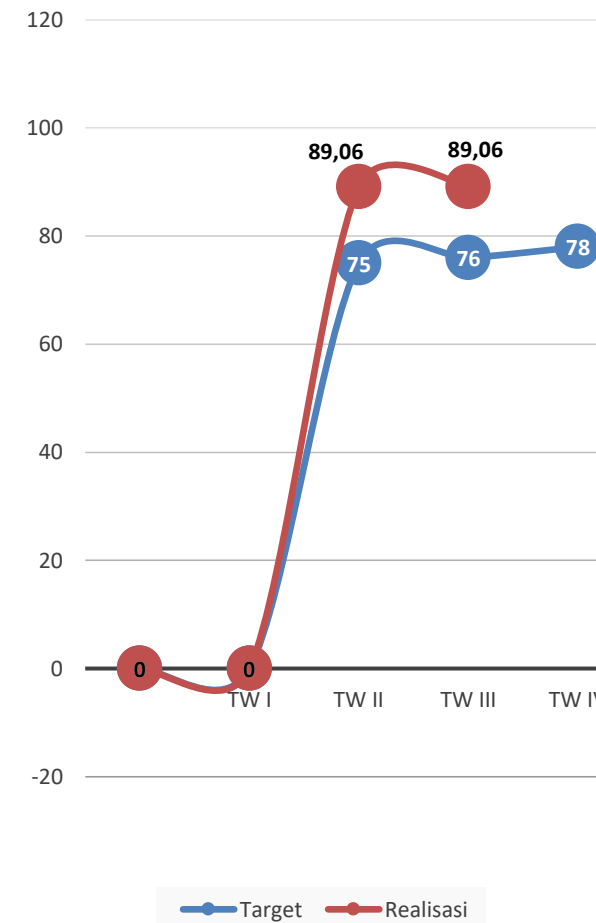
DEVIASI KEU
+6,74%

Indikator Program

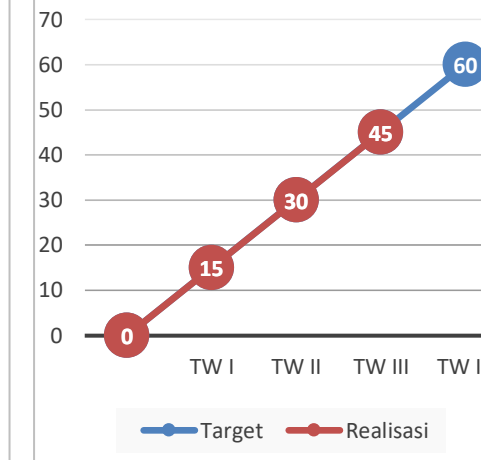
Indikator Kegiatan

Indikator Sub Kegiatan

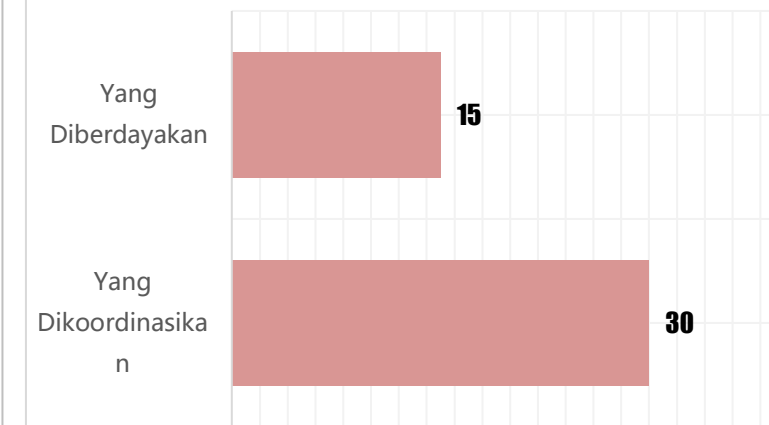
Nilai survey kepuasan komunikasi publik



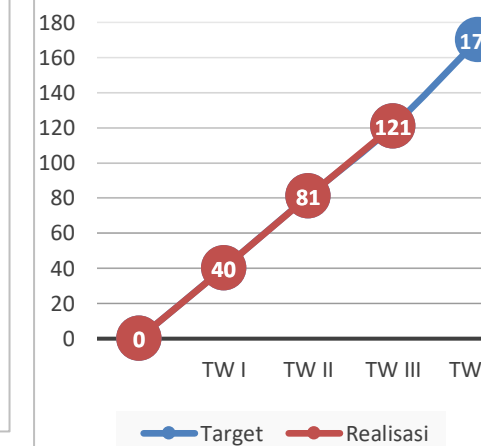
Jumlah Komunitas Masyarakat Kehumasan yang dikoordinasikan



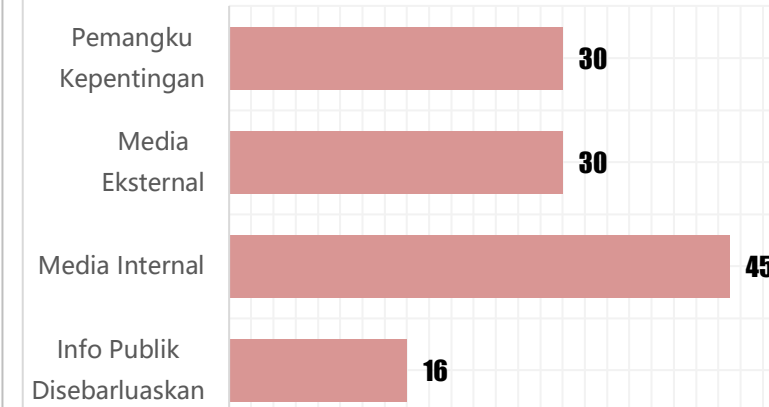
Jumlah Komunitas



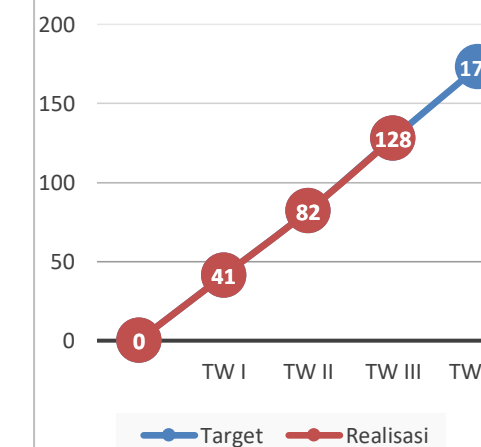
Jumlah Konten Informasi Publik yang disebarluaskan



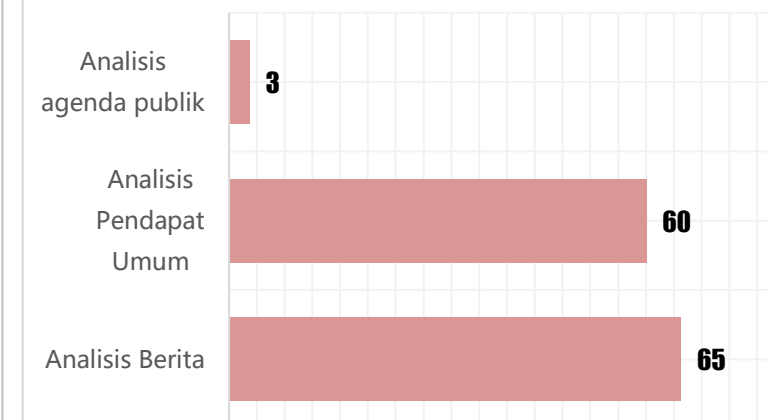
Jumlah Konten



Jumlah Rekomendasi Analisis Berita dan pendapat Umum



Jumlah Rekomendasi



KINERJA TIK S.D SEPTEMBER 2024

Rp. 9.252.779.000

62,25%

TARGET FISIK

70,48%

REALISASI FISIK

-16,44%

DEVIASI REAL KEU - REAL FISIK

1. Jasa sewa bandwidth dibayarkan per termin

45,42%

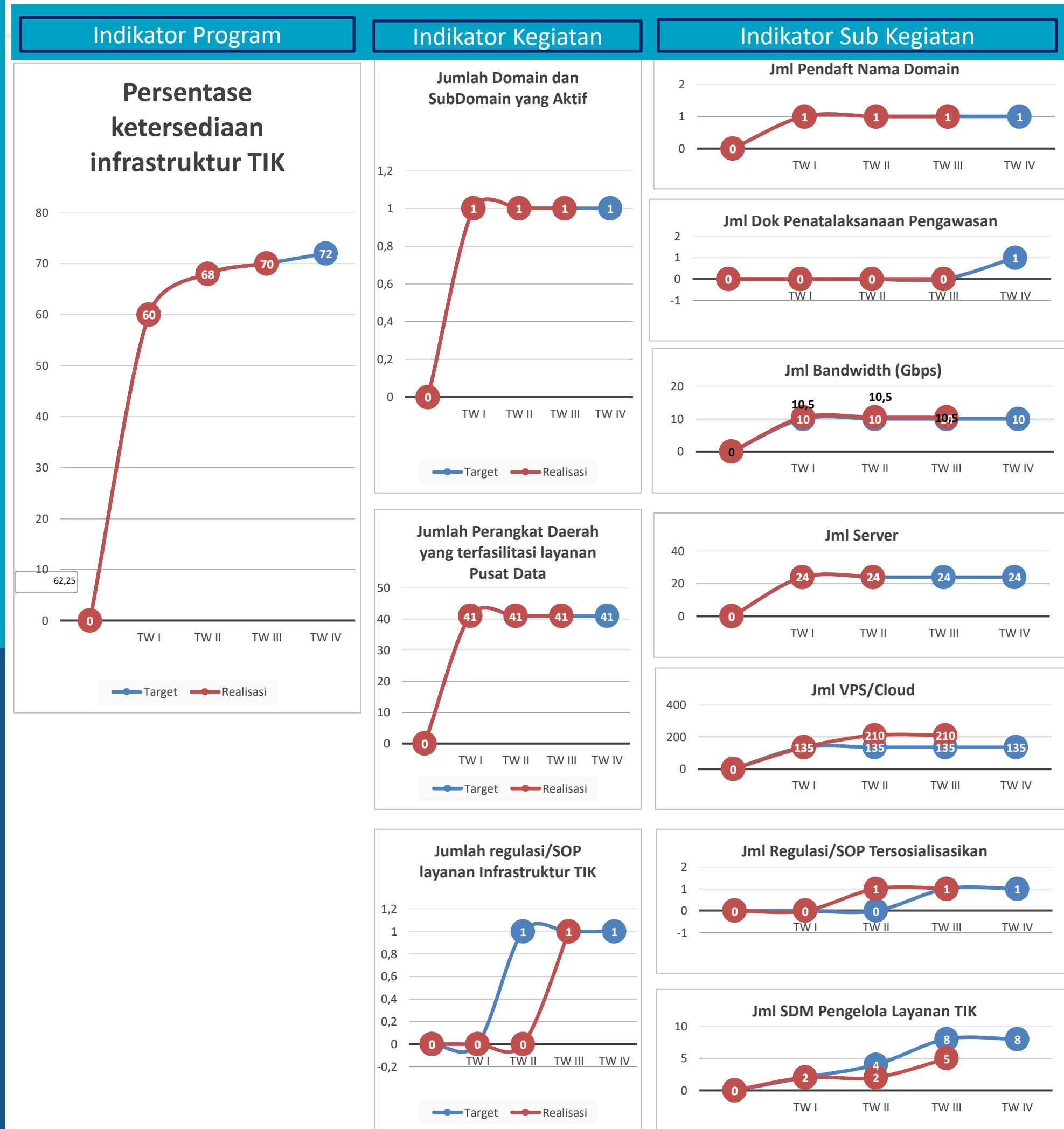
TARGET KEUANGAN

54,04%

REALISASI KEUANGAN

DEVIASI FISIK
+8,24%

DEVIASI KEU
+8,62%



KINERJA EGOV S.D SEPTEMBER 2024

Rp. 4.190.000.000

69,20%

TARGET FISIK

70,26%

REALISASI FISIK

-4,96%

DEVIASI REAL KEU - REAL FISIK

69,20%

TARGET KEUANGAN

65,30%

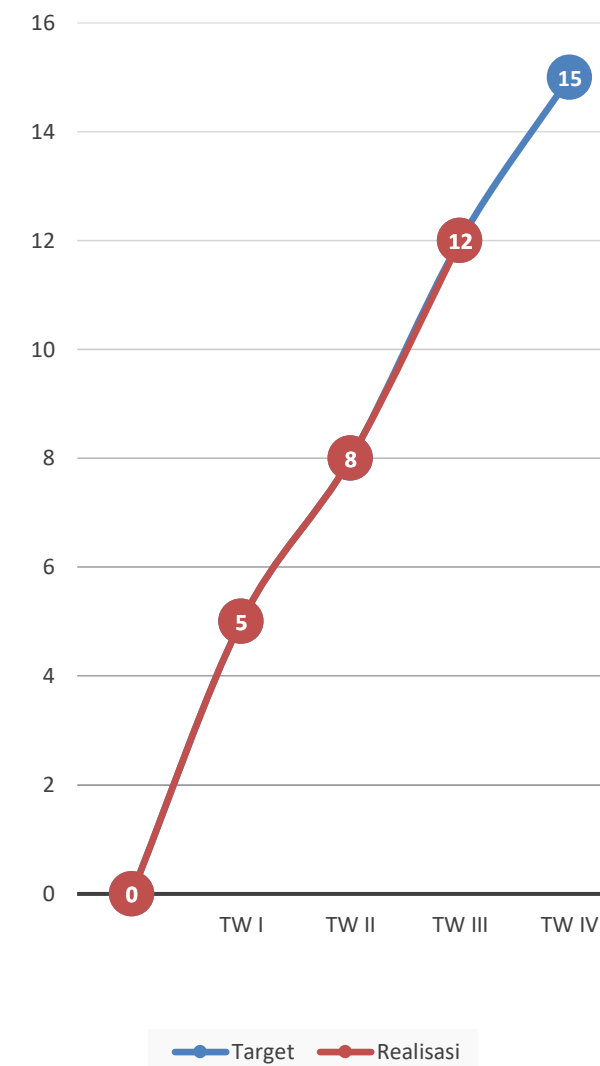
REALISASI KEUANGAN

DEVIASI FISIK
+1,06%

DEVIASI KEU
-3,91%

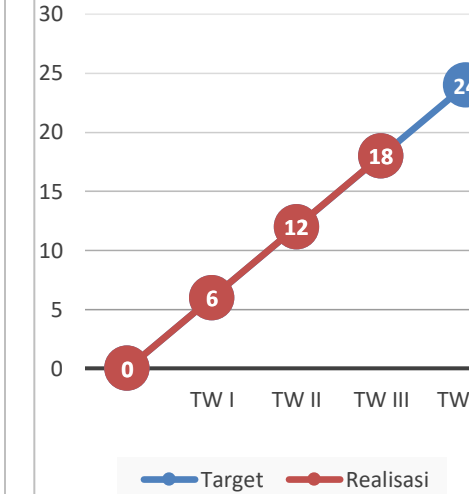
Indikator Program

Persentase layanan pemerintahan berbasis elektronik yang terintegrasi

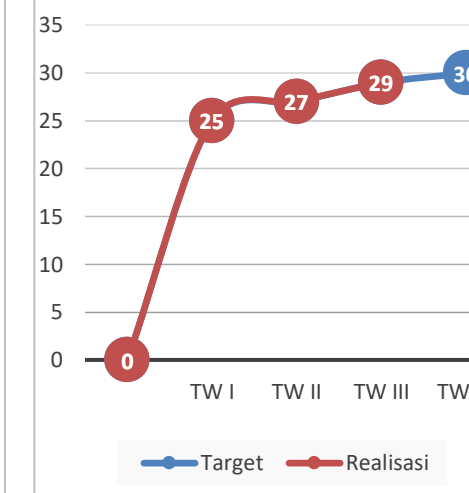


Indikator Kegiatan

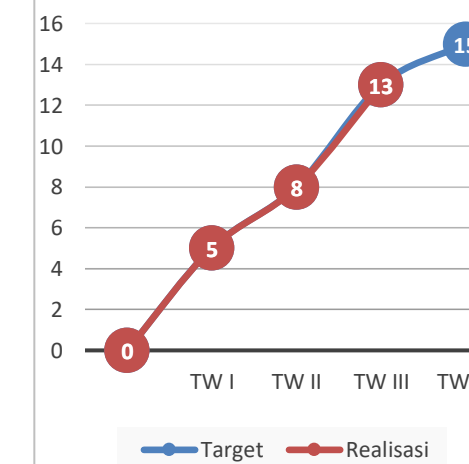
Persentase Aplikasi Umum yang Terkelola



Persentase Dokumen Tata Kelola e-Govt yang diterbitkan

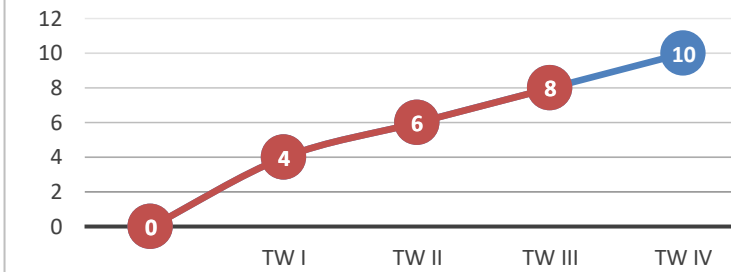


Persentase Penyebarluasan Materi Ekosistem e-Govt yang terintegrasi

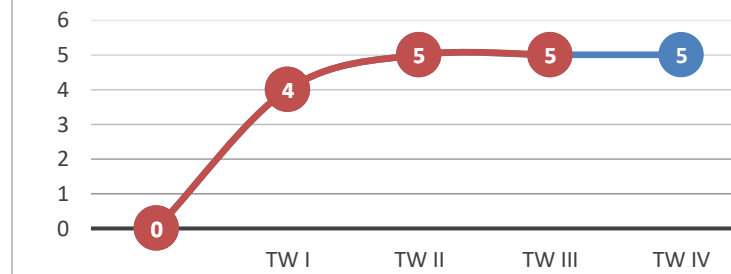


Indikator Sub Kegiatan

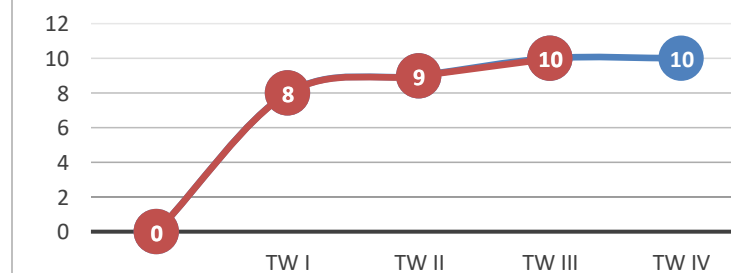
Jml App & Probis SPBE



Jml Dok Tata Kelola TI Yang Terbit



Jml OPD/Instansi Implementasi Smart Province



KINERJA STATISTIK S.D SEPTEMBER 2024

Rp. 3.640.329.000

65,51%

TARGET FISIK

69,33%

REALISASI FISIK

-2,96%

DEVIASI REAL KEU - REAL FISIK

65,52%

TARGET KEUANGAN

66,37%

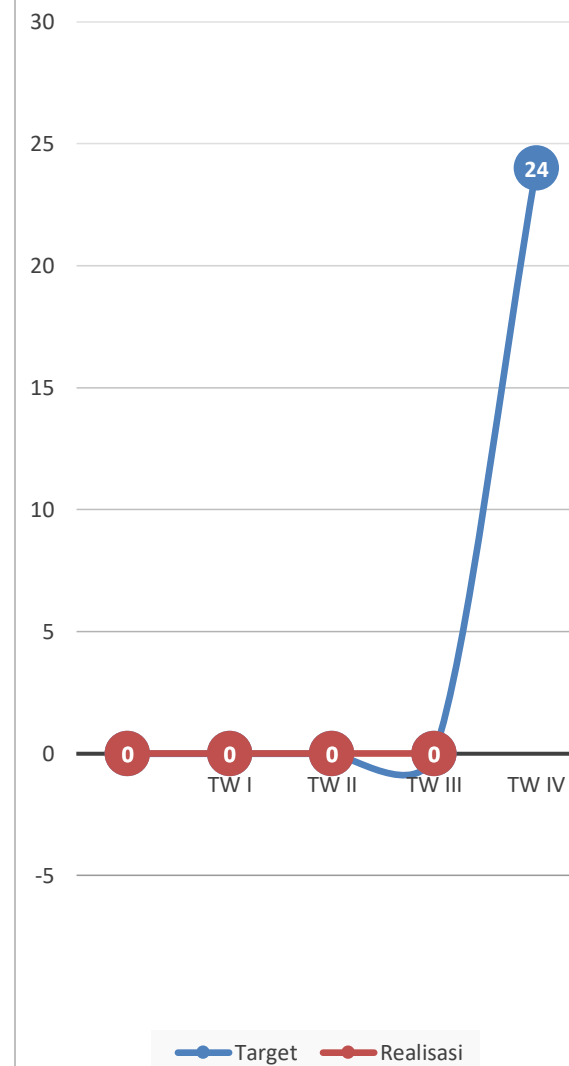
REALISASI KEUANGAN

DEVIASI FISIK
+3,82%

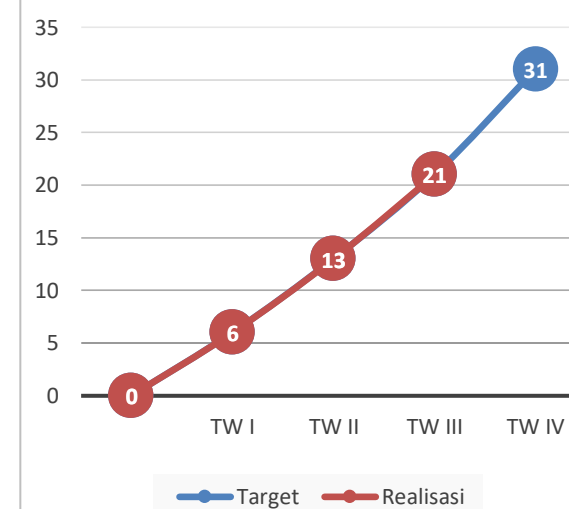
DEVIASI KEU
+0,85%

Indikator Program

Persentase penyusunan data prioritas pembangunan daerah

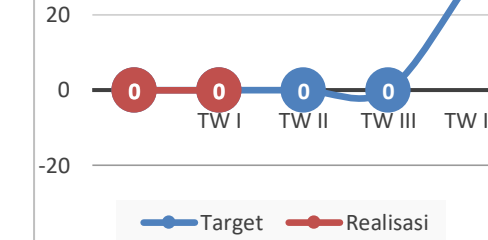


Nilai keterbukaan informasi publik

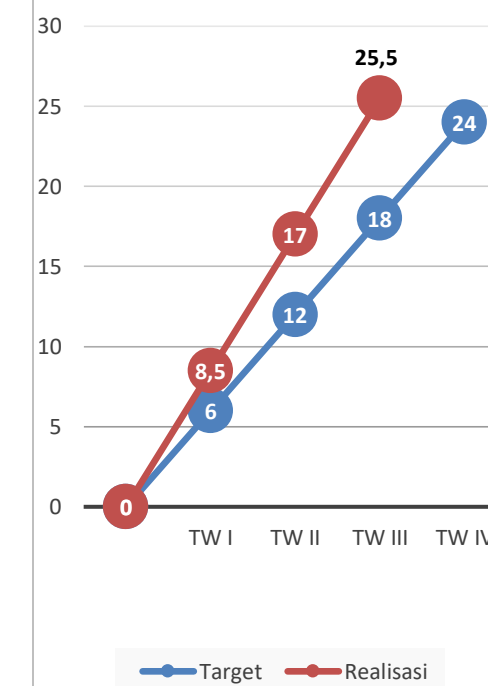


Indikator Kegiatan

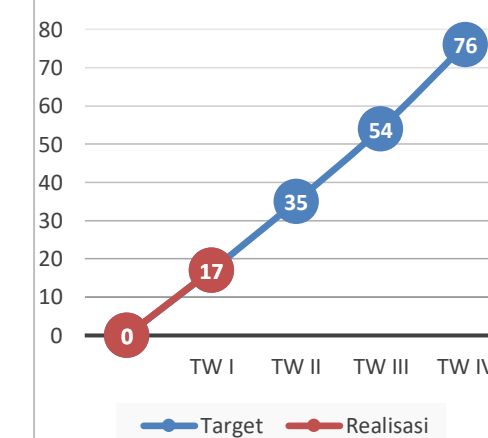
Persentase Data Statistik dan Geospasial yang Tervalidasi



Persentase Ketercapaian Penyelenggaraan Big Data

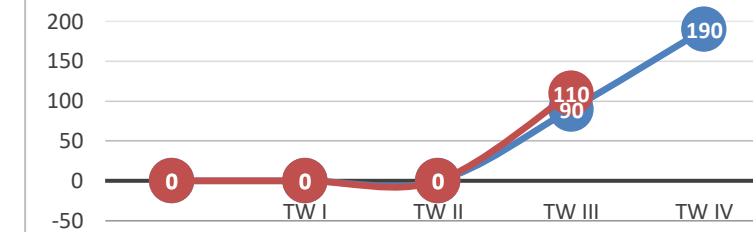


Persentase Badan Publik yang Terbuka (Informatif)

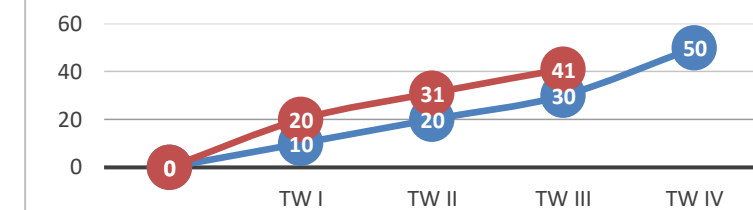


Indikator Sub Kegiatan

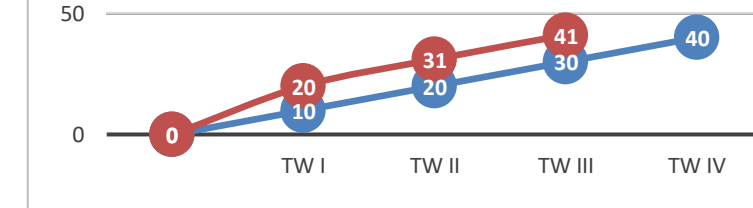
Jml SDM yang Mampu Mengolah Data Statistik & Geospasial



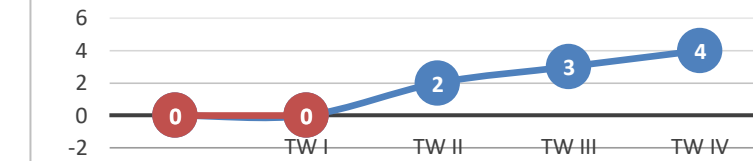
Jml Data Sektor & Geospasial di Portal Data



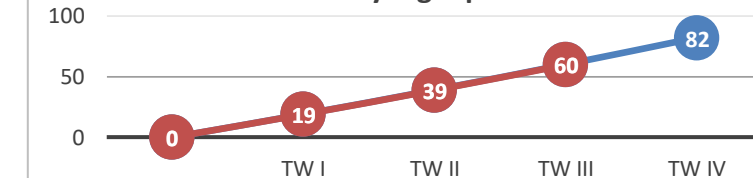
Jml Metadata Sektor & Geospasial



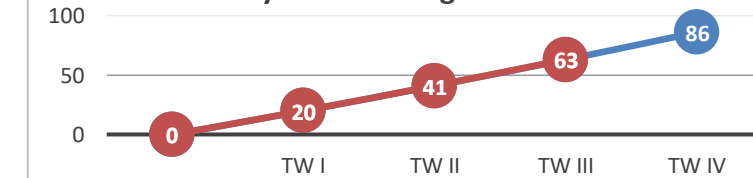
Jml Analisis Data Sektor & Geospasial



Jml DIP yang dipublish



% Penyelesaian Sengketa Informasi



KINERJA PDKI S.D SEPTEMBER 2024

Rp. 2.000.000.000

72,37%

TARGET FISIK

87,79%

REALISASI FISIK

-7,07%

DEVIASI REAL KEU - REAL FISIK

69,50%

TARGET KEUANGAN

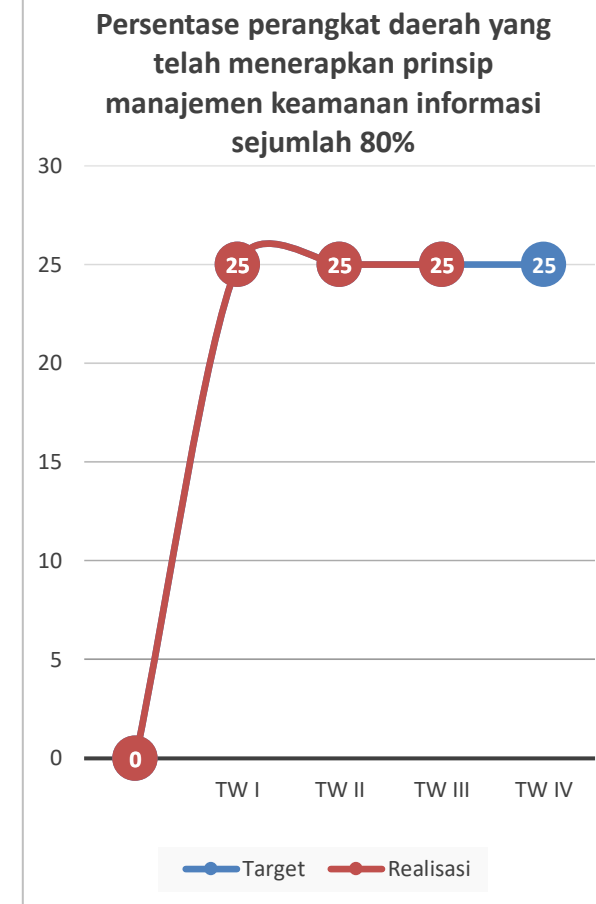
80,72%

REALISASI KEUANGAN

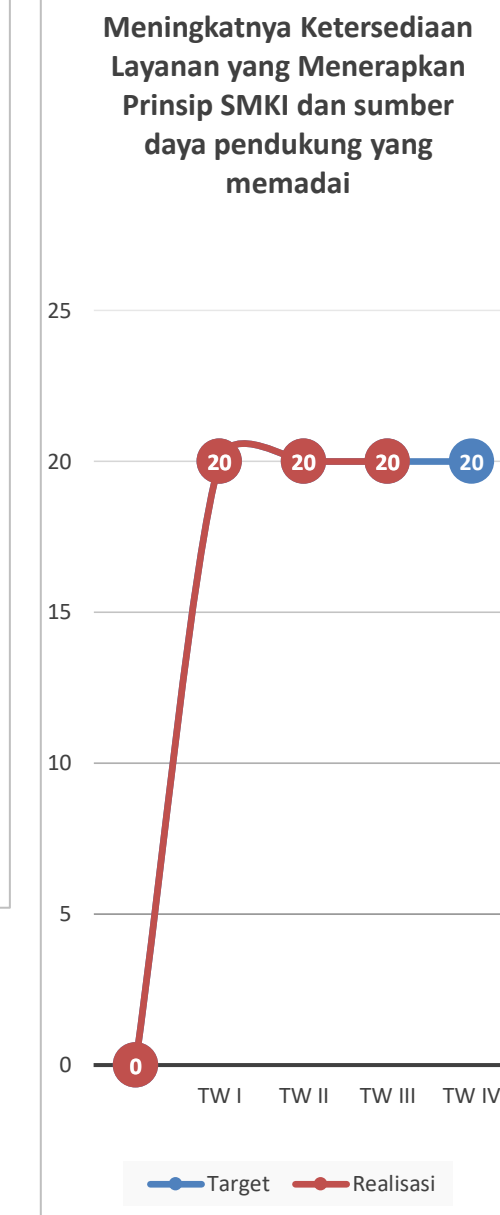
DEVIASI FISIK
+15,43%

DEVIASI KEU
+11,23%

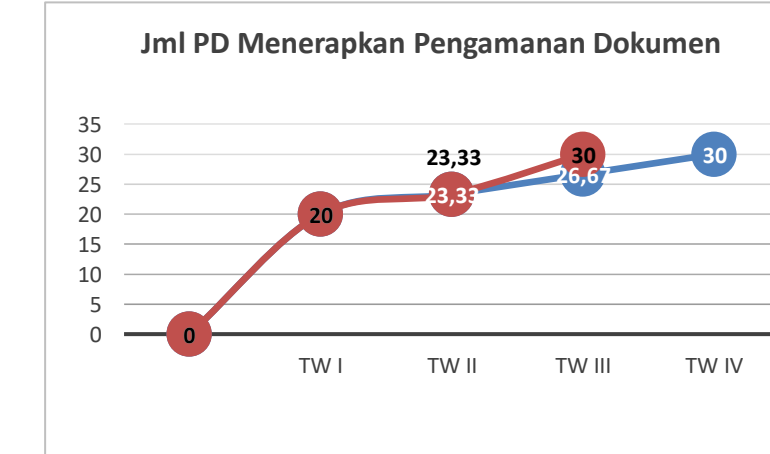
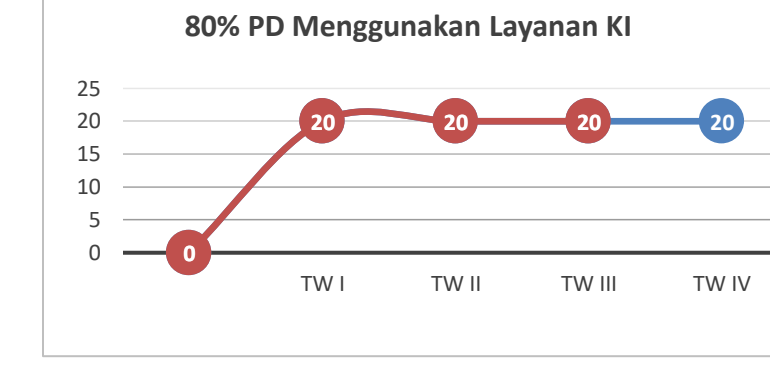
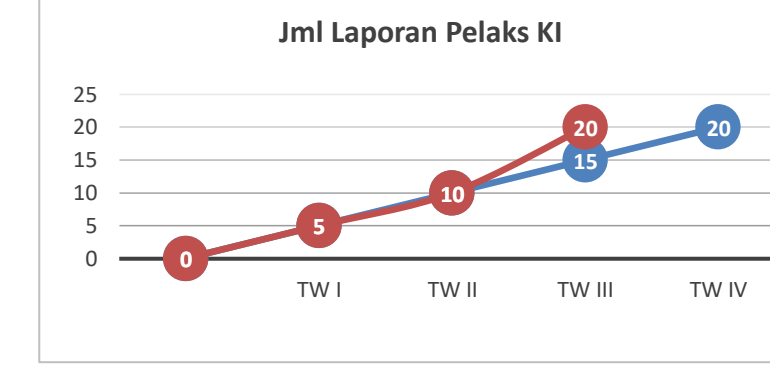
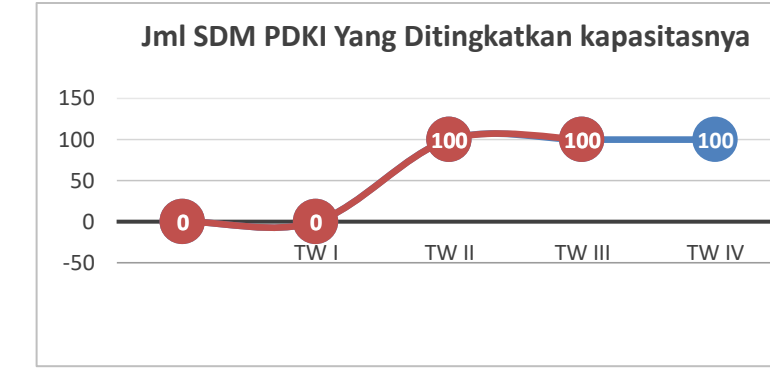
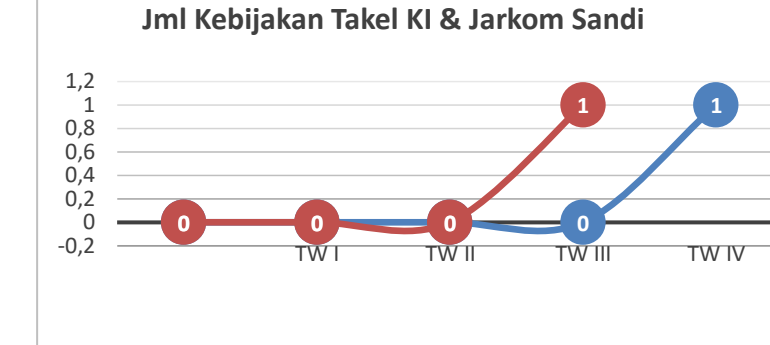
Indikator Program



Indikator Kegiatan



Indikator Sub Kegiatan



Sub Keg Deviasi Fisik Negatif

No	URAIAN	ANGGARAN (Rp)	TARGET FISIK S/D BULAN INI (%)	REALISASI FISIK S/D BULAN INI (%)	DEVIASI FISIK (%)	TINGKAT CAPAIAN FISIK (%)	TARGET KEUANGAN		REALISASI KEUANGAN			DEVIASI KEUANGAN (%)	DEVIASI REAL KEU - REAL FISIK (%)
							S/D BULAN INI		BULAN INI (Rp)	S/D BULAN INI			
							Rp	%		Rp	%		
1	2	3	4	5	6	7	8	9	10	11	12	13	14
	Dinas Komunikasi dan Informatika	68,474,872,000	68.94	74.22	5.28	107.66	45,512,549,817	66.47	3,546,702,699	47,924,162,236	69.99	3.52	(4.23)
	Sekretariat - Dinas Komunikasi dan Informatika	27,250,991,000	72.65	75.24	2.60	103.58	19,717,724,500	72.36	1,758,585,664	19,747,583,953	72.47	0.11	(2.77)
	PROGRAM PENUNJANG URUSAN PEMERINTAHAN DAERAH PROVINSI	27,250,991,000	72.65	75.24	2.60	103.58	19,717,724,500	72.36	1,758,585,664	19,747,583,953	72.47	0.11	(2.77)
	Administrasi Kepegawaian Perangkat Daerah	174,380,000	66.74	49.98	(16.76)	74.89	116,380,000	66.74	11,626,000	65,661,500	37.65	-29.09	(12.33)
1	Pengadaan Pakaian Dinas Beserta Atribut Kelengkapannya **	64,380,000	100.00	25.00	(75.00)	25.00	64,380,000	100.00	0	0	0.00	-100.00	(25.00)
	Bidang Statistik	3,640,329,000	65.51	69.33	3.82	105.82	2,385,156,747	65.52	355,239,176	2,416,169,490	66.37	0.85	(2.96)
	PROGRAM PENGELOLAAN INFORMASI DAN KOMUNIKASI PUBLIK	2,383,000,000	62.35	63.62	1.28	102.04	1,486,129,747	62.36	165,644,100	1,464,043,414	61.44	-0.93	(2.18)
	Pengelolaan Informasi dan Komunikasi Publik Pemerintah Daerah Provinsi	2,383,000,000	62.35	63.62	1.28	102.04	1,486,129,747	62.36	165,644,100	1,464,043,414	61.44	-0.93	(2.18)
2	Penguatan Tata Kelola Komisi Informasi di Daerah **	1,800,000,000	60.97	60.63	(0.34)	99.45	1,097,793,747	60.99	120,317,580	1,059,302,168	58.85	-2.14	(1.78)
	Bidang Teknologi Informasi dan Komunikasi	9,252,779,000	62.25	70.48	8.24	113.23	4,202,368,000	45.42	176,519,590	4,999,882,167	54.04	8.62	(16.44)
	PROGRAM PENGELOLAAN APLIKASI INFORMATIKA	9,252,779,000	62.25	70.48	8.24	113.23	4,202,368,000	45.42	176,519,590	4,999,882,167	54.04	8.62	(16.44)
	Pengelolaan e-government di Lingkup Pemerintah Daerah Provinsi	3,762,779,000	45.16	64.75	19.60	143.40	1,422,640,000	37.81	168,369,590	2,411,263,408	64.08	26.27	(0.67)
3	Pengembangan dan Pengelolaan Sumber Daya Teknologi Informasi dan Komunikasi Pemerintah Daerah **	200,000,000	62.00	42.00	(20.00)	67.74	94,000,000	47.00	11,420,000	67,985,000	33.99	-13.01	(8.01)
	Bidang E-Government	4,190,000,000	69.20	70.26	1.06	101.54	2,899,617,150	69.20	236,299,650	2,735,900,900	65.30	-3.91	(4.96)
	PROGRAM PENGELOLAAN APLIKASI INFORMATIKA	4,190,000,000	69.20	70.26	1.06	101.54	2,899,617,150	69.20	236,299,650	2,735,900,900	65.30	-3.91	(4.96)
	Pengelolaan e-government di Lingkup Pemerintah Daerah Provinsi	4,190,000,000	69.20	70.26	1.06	101.54	2,899,617,150	69.20	236,299,650	2,735,900,900	65.30	-3.91	(4.96)
3	Pengembangan dan Pengelolaan Ekosistem Provinsi Cerdas dan Kota Cerdas **	300,000,000	76.62	62.81	(13.82)	81.97	229,884,250	76.63	0	167,396,850	55.80	-20.83	(7.01)

Hal-Hal Yang Menjadi Perhatian

1. Inputting format tabel untuk pengumpulan data pada Aplikasi Portal Data Jawa Tengah dilaksanakan paling lambat 30 November 2024;
2. Tindak Lanjut atas hasil monev Realisasi P3DN Triwulan III TA. 2024 yaitu:
 - ✓ Input realisasi belanja yang telah selesai pada Akun KPA/PA pada aplikasi LPSE, khususnya pencatatan Non-Tender, pengadaan langsung dan E-Katalog; dan
 - ✓ Menginput realisasi belanja secara kolektif s.d. bulan September 2024 pada Aplikasi SIPD

TERIMA
KASIH

