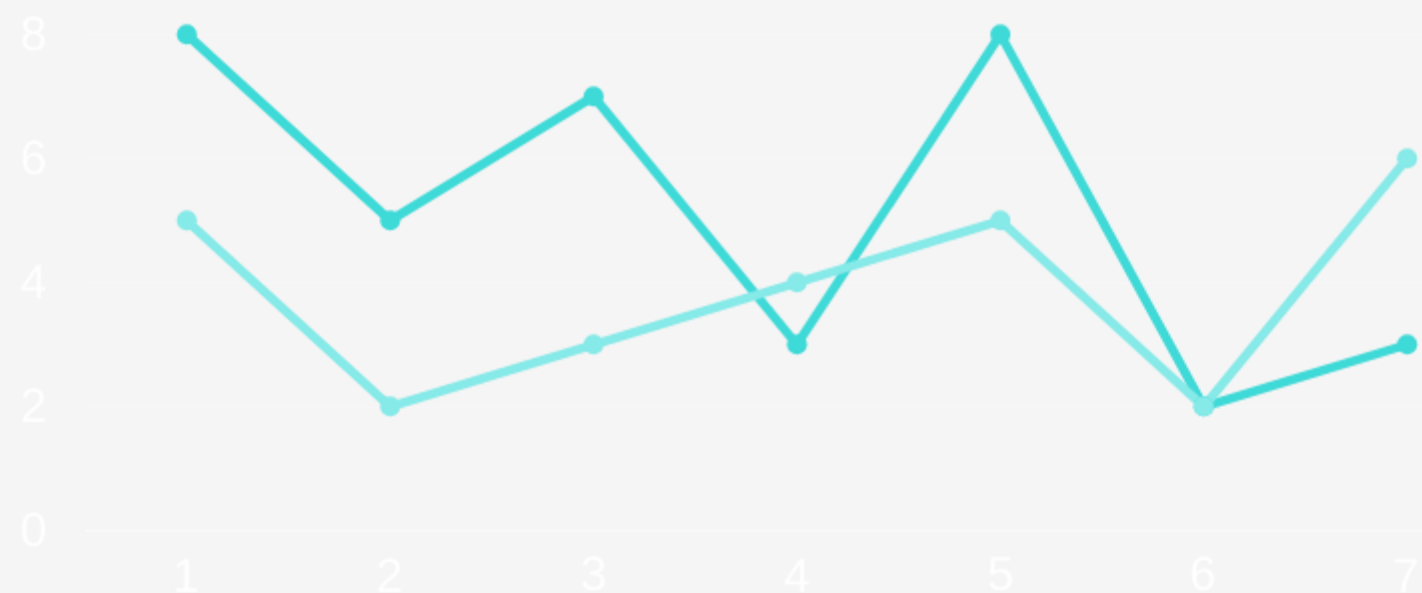


DINAS KOMINFO PROV. JATENG

PENGENDALIAN OPERASIONAL KEGIATAN



JUNI 2024

Triwulan II

PROGRAM PRIORITAS PJ GUBERNUR JAWA TENGAH

1. Menyukseskan penyelenggaraan Pemilu serentak 2024 secara Luber dan Jurdil.
2. Menjaga stabilitas sosial, ekonomi, politik, keamanan dan ketertiban masyarakat.
3. Pengendalian inflasi dan ketahanan pangan.
4. Penuntasan pengentasan kemiskinan ekstrem, penurunan angka pengangguran dan stunting.
5. Penanganan dampak perubahan iklim (kekeringan, polusi dan karhutla)
6. Peningkatan Kualitas sistem pendidikan vokasi
7. Pengembangan pariwisata dan peningkatan daya saing UMKM di sektor ekonomi kreatif.
8. Pengembangan Sistem Ekonomi Sirkular dan transisi energi.
9. Pengembangan layanan publik dengan Sistem Pemerintahan Berbasis Elektronik (SPBE).
10. Meningkatkan pengawasan internal Aparatur Sipil Negara (ASN).

Komjen Pol (Purn) Drs. Nana Sudjana A.S., M.M.
PJ Gubernur Jawa Tengah

TARGET KINERJA 2024 DINAS KOMINFO

3,07
Indeks SPBE

2,8

Domain
Takel
SPBE

3,0

Domain
Kebijakan
SPBE

3,62

Domain
Layanan
SPBE

2,0

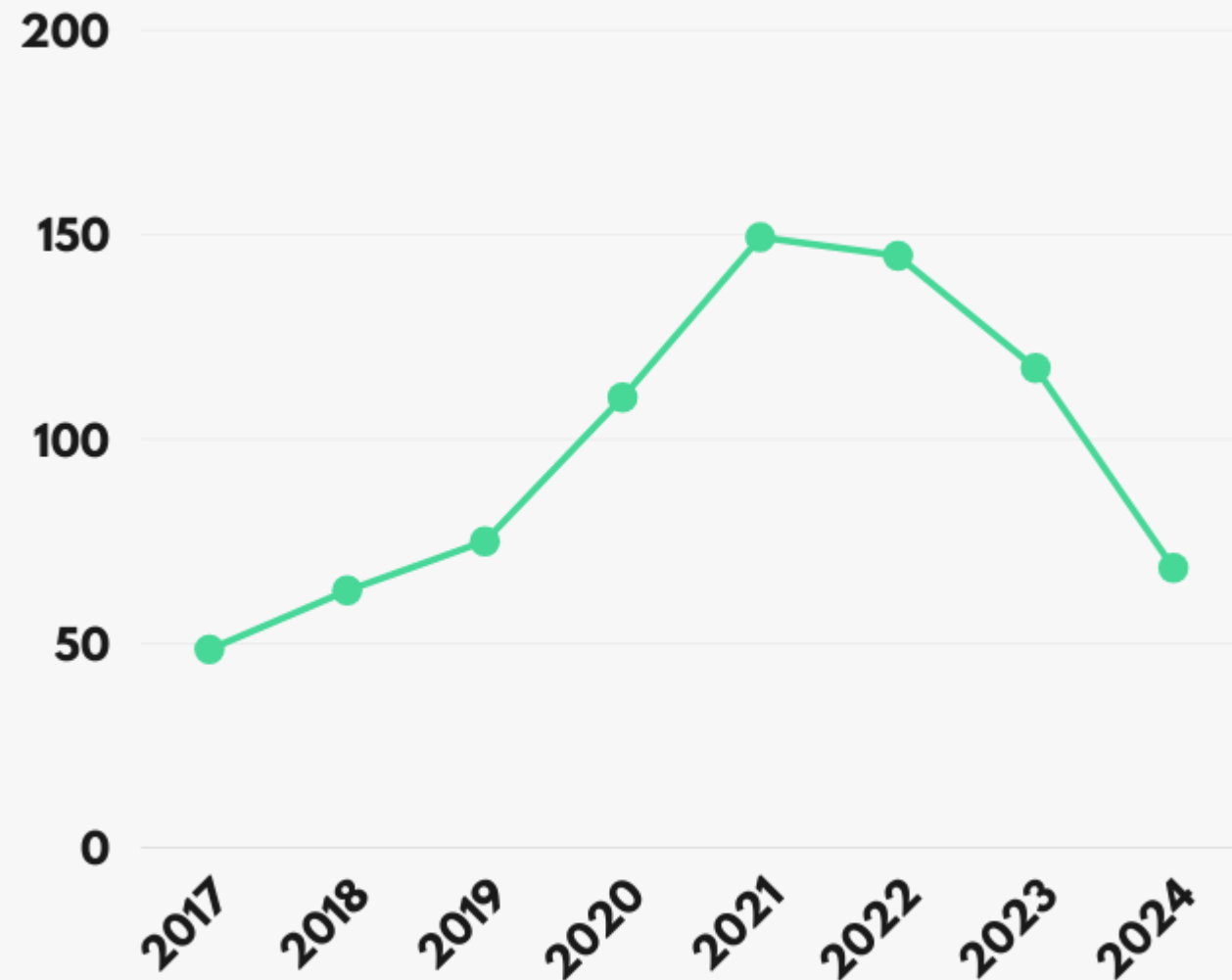
Domain
Manajemen
SPBE

32%

Laju Pemanfaatan Data
Sektoral

636

Indeks KAMI



TREND ANGGARAN

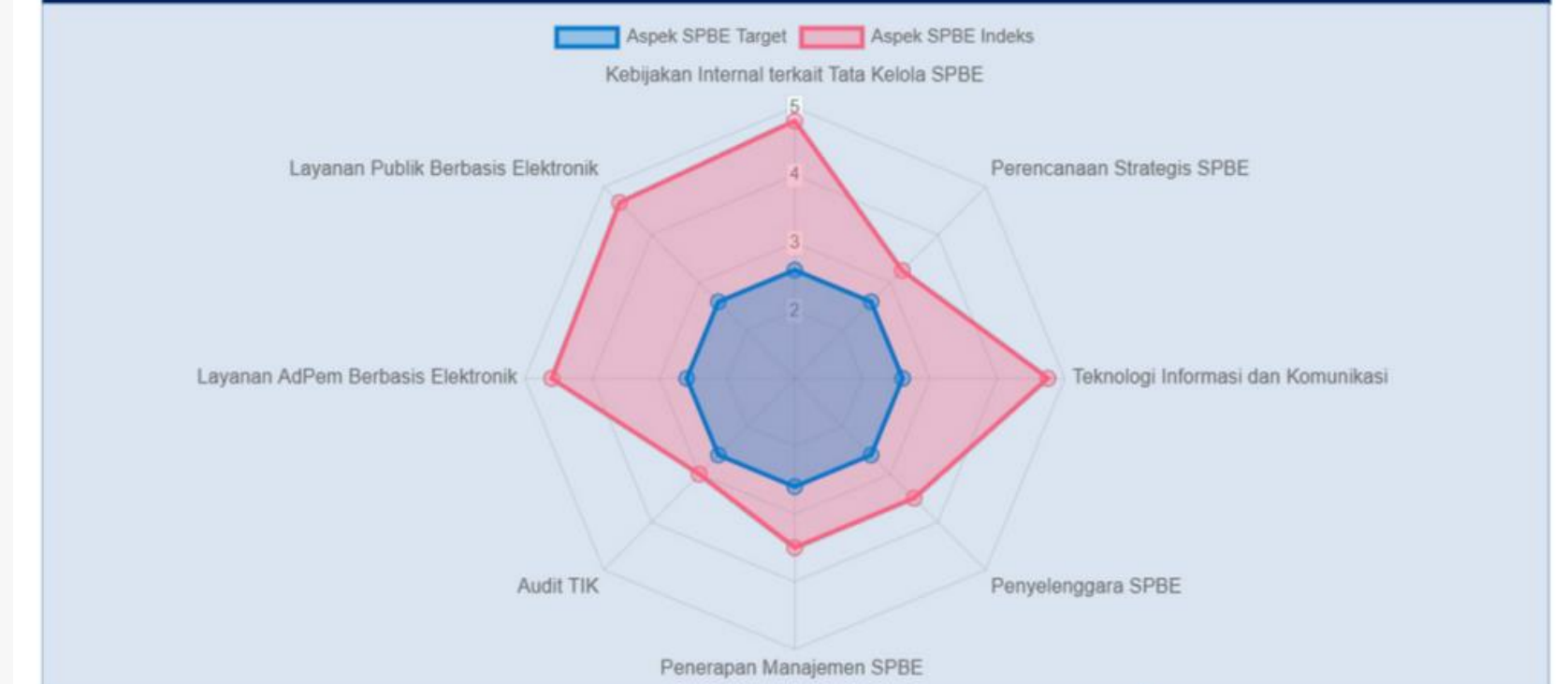
2017 - 2024

INDEKS SPBE – PEMERINTAH PROVINSI JAWA TENGAH

4,26

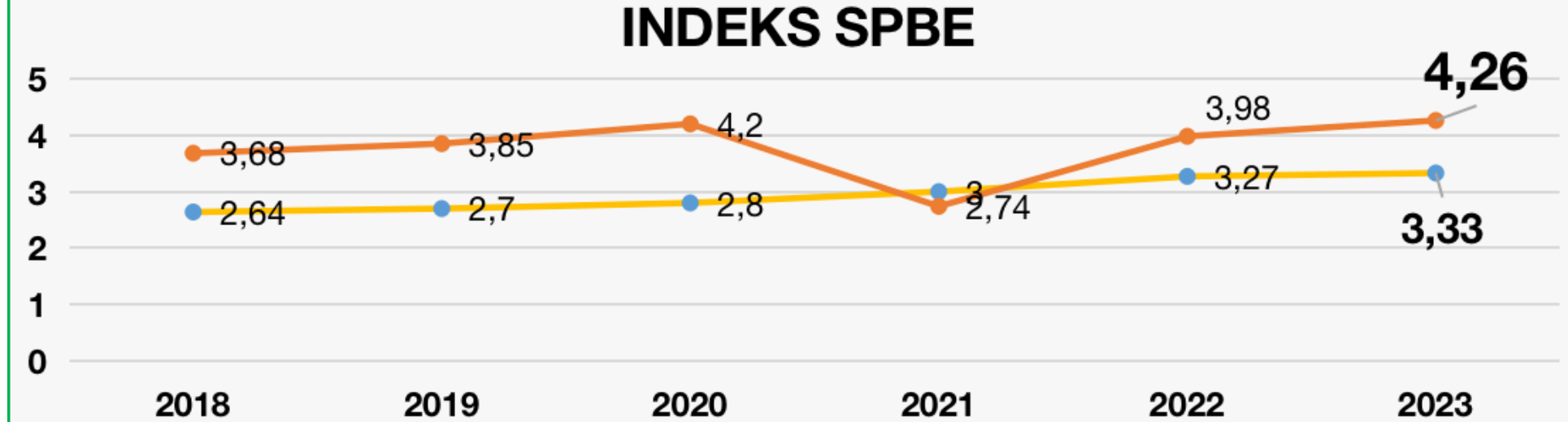
(Memuaskan)

Nilai Indeks SPBE, Domain, dan Aspek

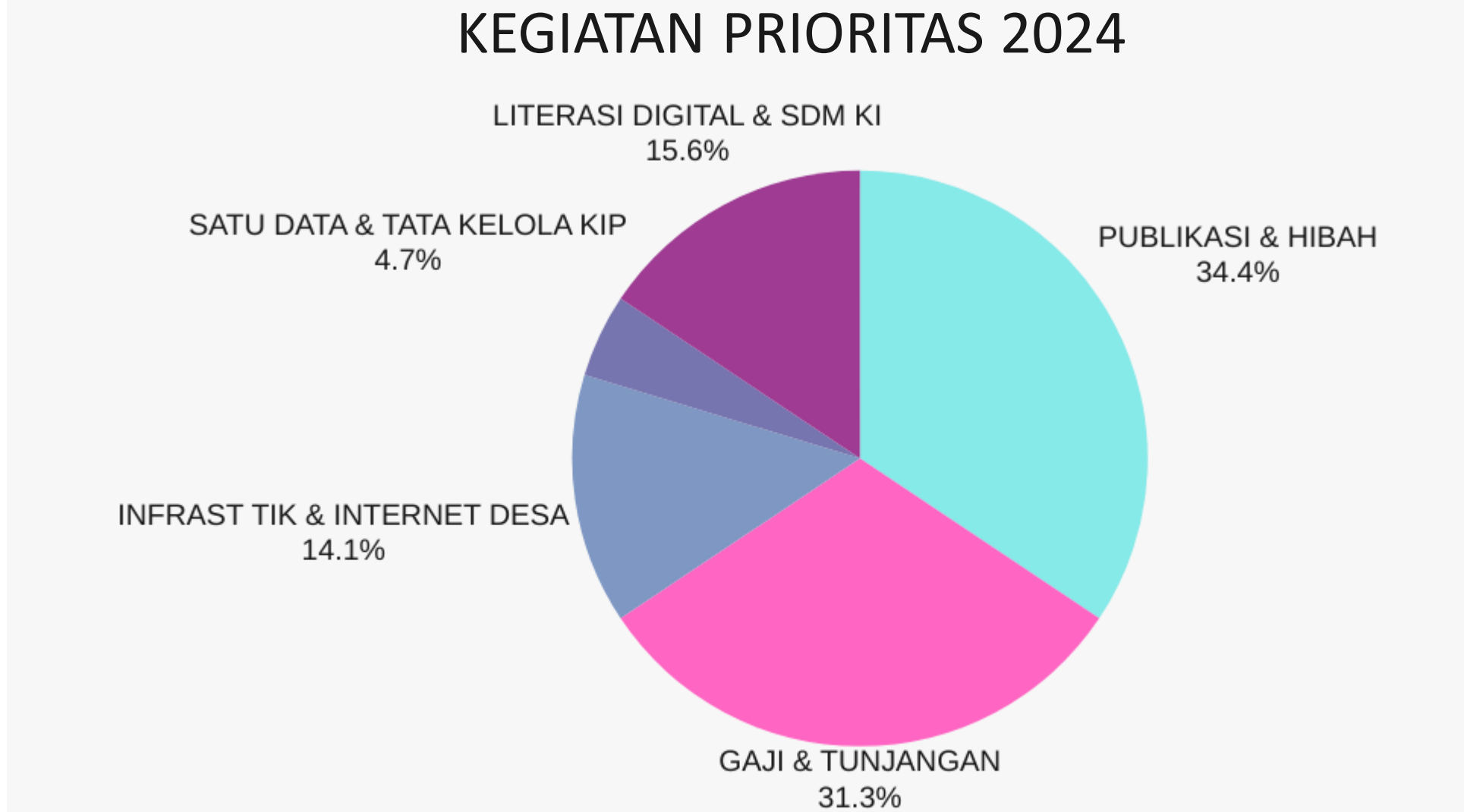


PAGU ANGGARAN 2024

Rp. 68.474.872.000



BELANJA DAERAH	68.474.872.000
BELANJA OPERASI	67.763.082.000
Belanja Pegawai	20.384.291.000
Belanja Barang dan Jasa	43.128.791.000
Belanja Hibah	4.250.000.000
BELANJA MODAL	711.790.000
Belanja Modal Peralatan dan Mesin	711.790.000



KINERJA DISKOMINFO S.D JUNI 2024

Rp. 68.474.872.000

41,61%

TARGET FISIK

43,75%

REALISASI FISIK

-0,10%

DEVIASI REAL KEU - REAL FISIK

39,33%

TARGET KEUANGAN

43,65%

REALISASI KEUANGAN

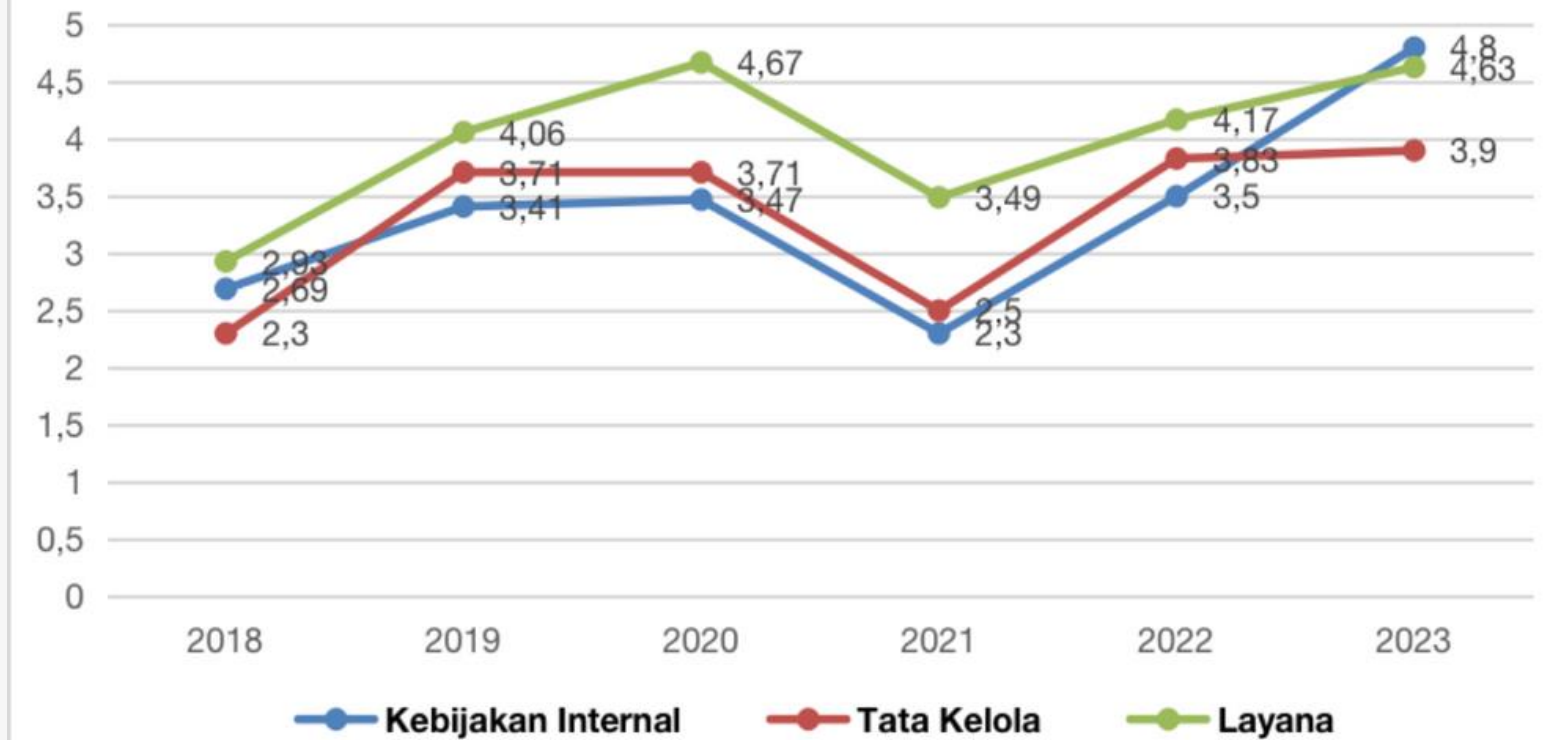
DEVIASI FISIK

+2,15%

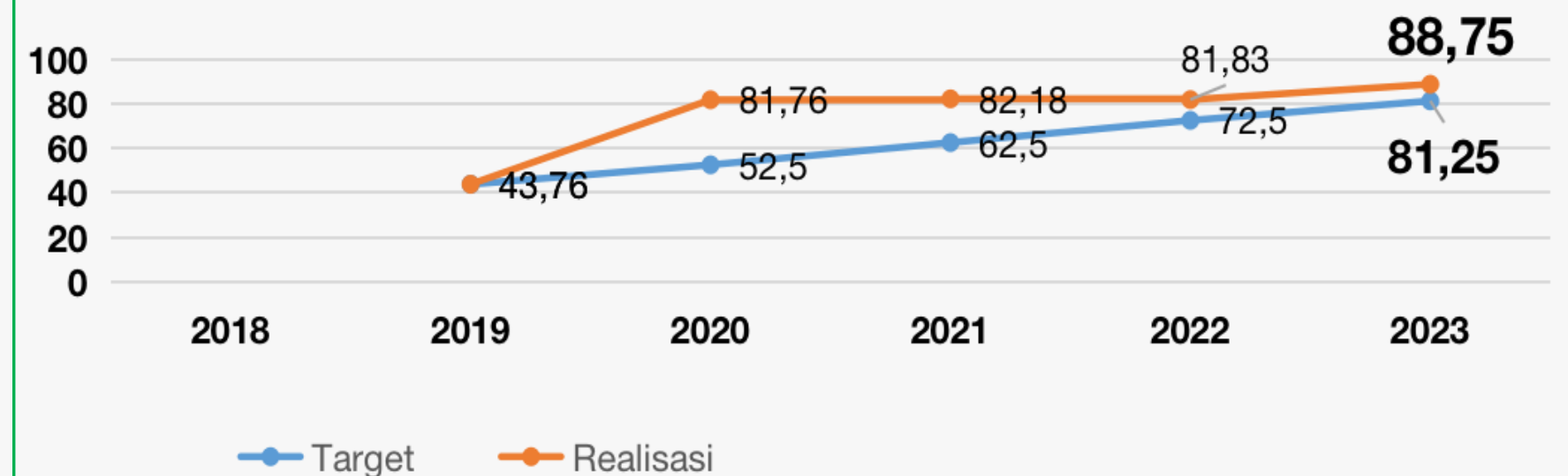
DEVIASI KEU

+4,31%

INDEKS DOMAIN SPBE 2018-2023



NILAI IKM



No	URAIAN	ANGGARAN (Rp)	TARGET FISIK (%)	REALISASI FISIK (%)	DEVIASI FISIK (%)	TINGKAT CAPAIAN FISIK (%)	TARGET KEUANGAN		REALISASI KEUANGAN		DEVIASI KEUANGAN (%)	DEVIASI(KEU - FISIK) (%)
							S/D BULAN INI		S/D BULAN INI			
							Rp	%	Rp	%		
1	2	4	5	6	7	8	9	10	12	13	14	15
A	DISKOMINFO	68.474.872.000	41,61	43,75	2,15	105,16	26.932.720.921	39,33	29.886.541.028	43,65	4,31	(0,10)
1	SEKRETARIAT	27.250.991.000	48,23	44,15	(4,08)	91,53	13.052.453.500	47,90	14.021.358.835	51,45	3,56	7,3
2	IKP	22.140.773.000	33,29	42,87	9,58	128,78	7.371.184.190	33,29	9.333.897.355	42,16	8,86	(0,71)
3	STATISTIK	3.640.329.000	41,76	42,04	0,27	100,65	1.520.588.331	41,77	1.450.237.738	39,84	(1,93)	(2,20)
4	TIK	9.252.779.000	40,44	42,31	1,87	104,62	2.296.298.000	24,82	2.267.471.295	24,51	(0,31)	(17,80)
5	E-GOVERNMENT	4.190.000.000	45,87	44,99	(0,88)	98,08	1.922.136.900	45,87	1.758.503.850	41,97	(3,91)	(3,02)
6	PDKI	2.000.000.000	39,65	55,41	15,76	139,76	770.060.000	38,50	1.055.071.955	52,75	14,25	(2,66)

Data Update

8 Juli 2024

24.00 WIB

E-Purchasing (Katalog + Blangkon Jateng)

Komitmen ⓘ
15.267.911.000

VS

Nilai Transaksi ⓘ
11.371.674.776

VS


Status Selesai ⓘ
3.454.599.950

Persentase
74.48 %


VS

Persentase
22.63 %


 **Pagu RUP Non Tender ⓘ**
Rp. 17.091.202.000

 **Realisasi Non Tender ⓘ**
Rp. 1.530.044.400


 **Index Non Tender SPSE ⓘ**
8.95 %


 **Pagu Swakelola ⓘ**
Rp. 11.481.468.000

 **Realisasi Swakelola ⓘ**
Rp. 219.221.000


 **Index Swakelola ⓘ**
1.909 %



 **Pagu RUP Penyedia ⓘ**
Rp. 32.359.113.000

 **Pagu RUP Taging PDN ⓘ**
Rp. 31.449.353.000

 **Index RUP Alokasi PDN ⓘ**
97.19 %

 **Realisasi PDN ⓘ**
Rp. 4.777.366.450

 **Index Realisasi PDN ⓘ**
15.19 %

KINERJA SEKRETARIAT S.D JUNI 2024

Rp. 27.250.991.000

48,23%

TARGET FISIK

44,15%

REALISASI FISIK

DEVIASI FISIK

-4,08%

+7,3% ?

DEVIASI REAL KEU - REAL FISIK

47,90%

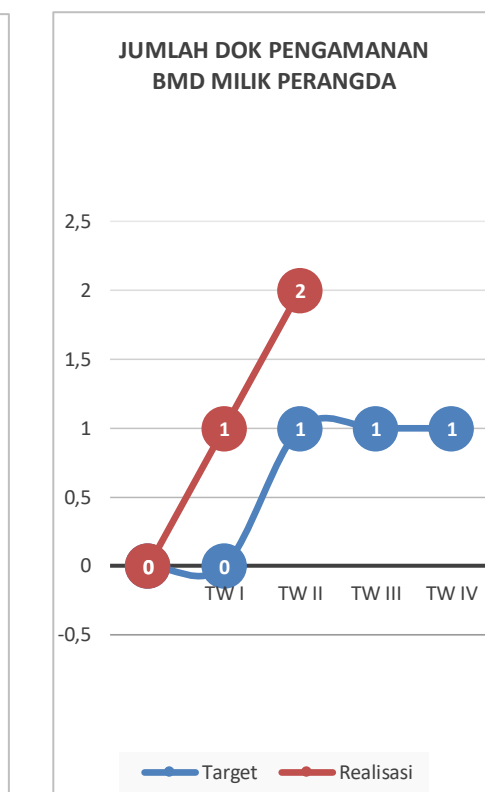
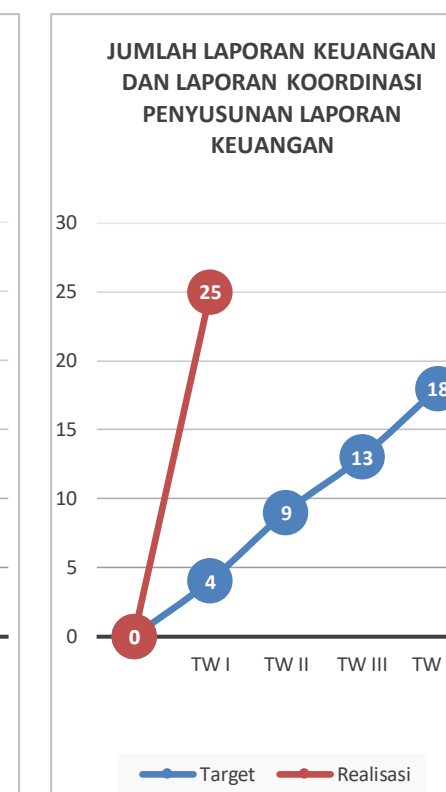
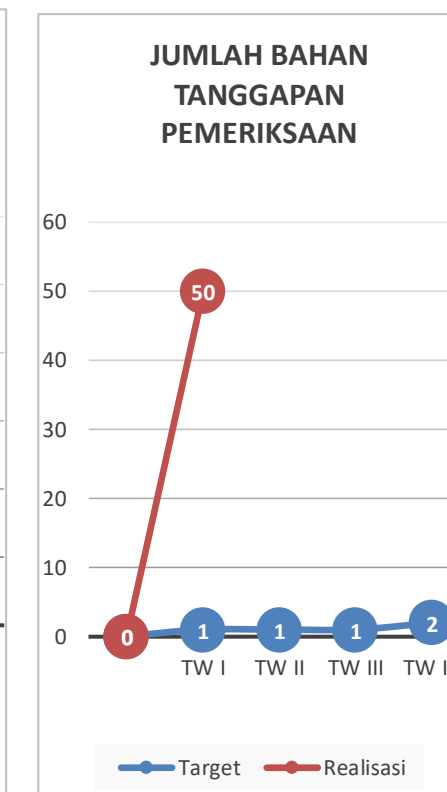
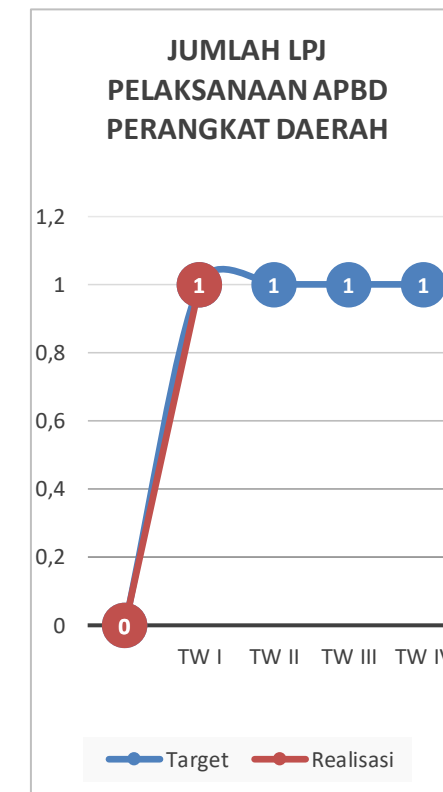
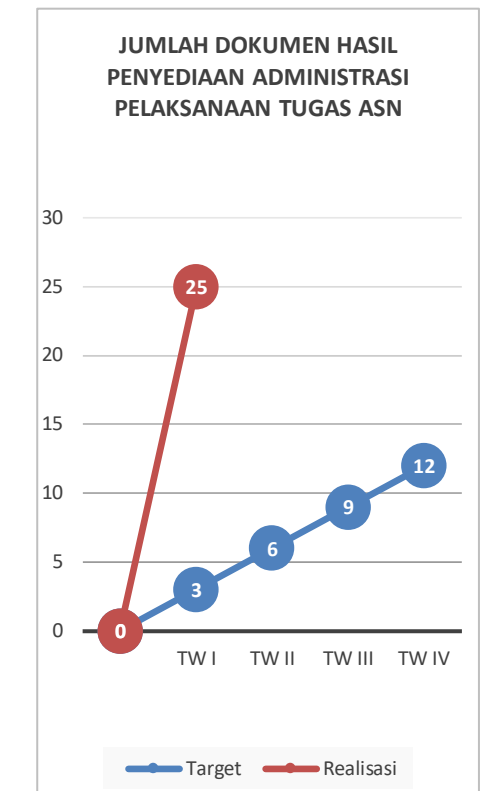
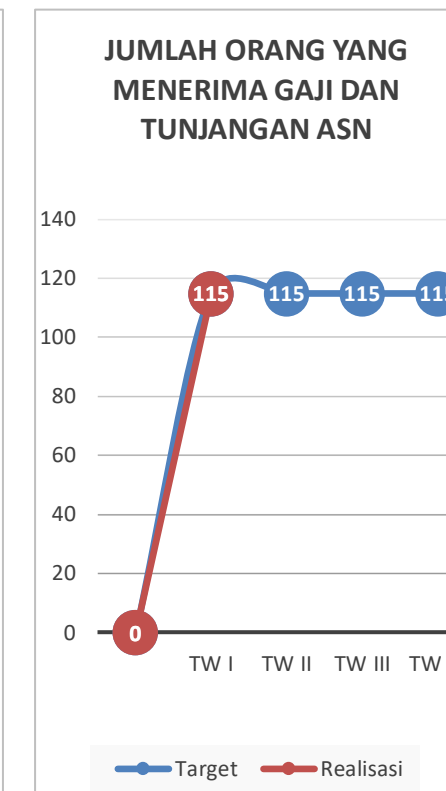
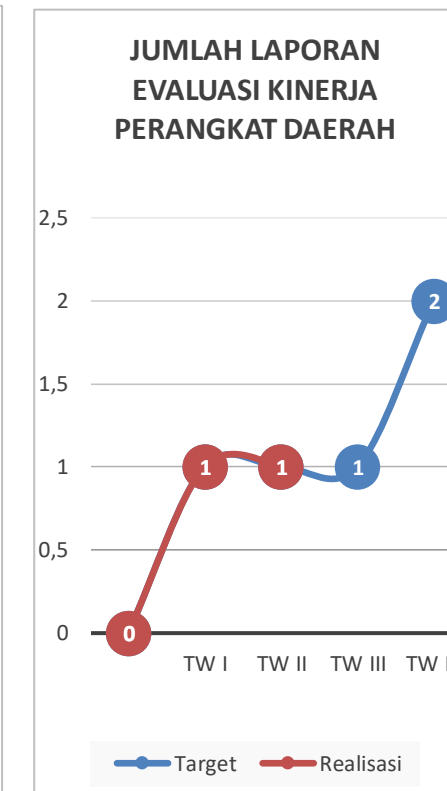
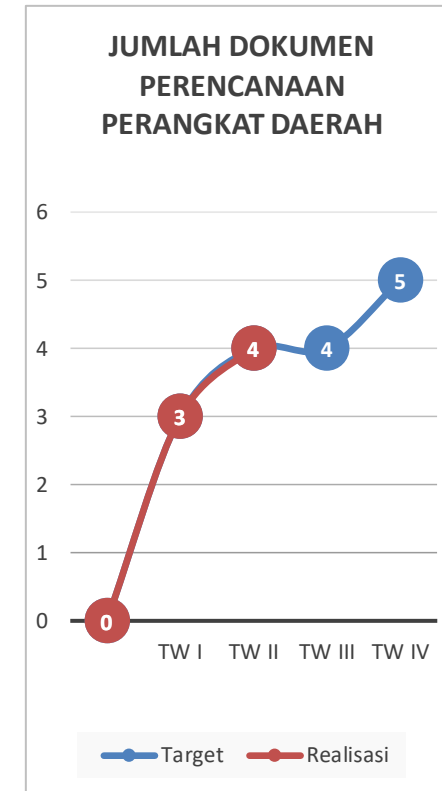
TARGET KEUANGAN

51,45%

REALISASI KEUANGAN

DEVIASI KEU

+3,56%



KINERJA IKP S.D JUNI 2024

Rp. 22.140.773.000

33,29%

TARGET FISIK

42,87%

REALISASI FISIK

-0,71%

DEVIASI REAL KEU - REAL FISIK

33,29%

TARGET KEUANGAN

42,16%

REALISASI KEUANGAN

DEVIASI FISIK
+9,58%

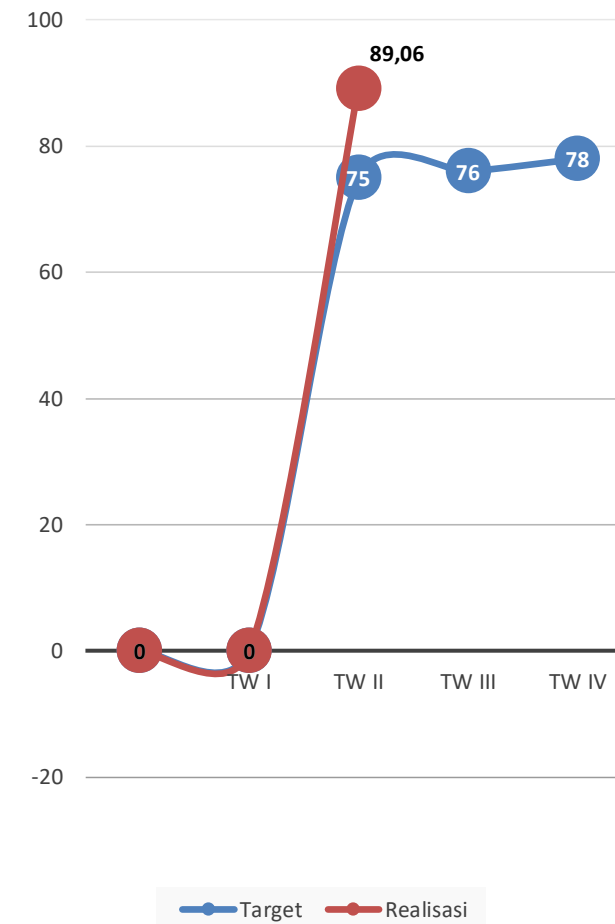
DEVIASI KEU
+8,86%

Indikator Program

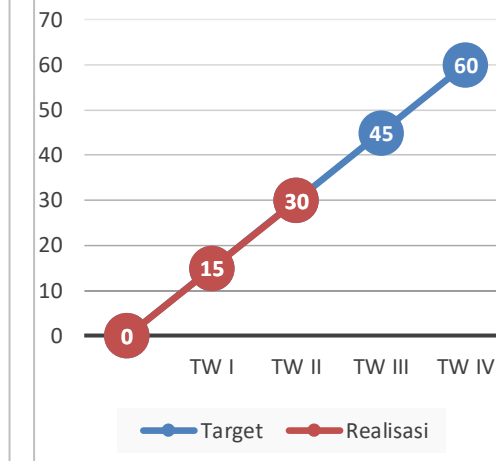
Indikator Kegiatan

Indikator Sub Kegiatan

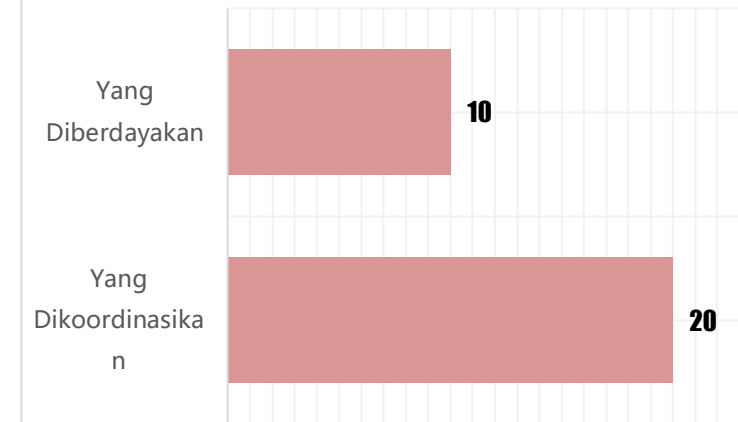
Nilai survey kepuasan komunikasi publik



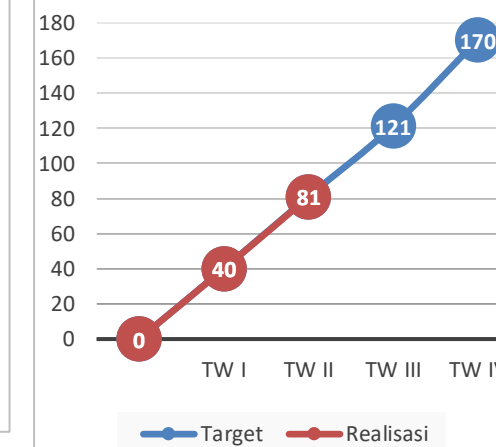
Jumlah Komunitas Masyarakat Kehumasan yang dikoordinasikan



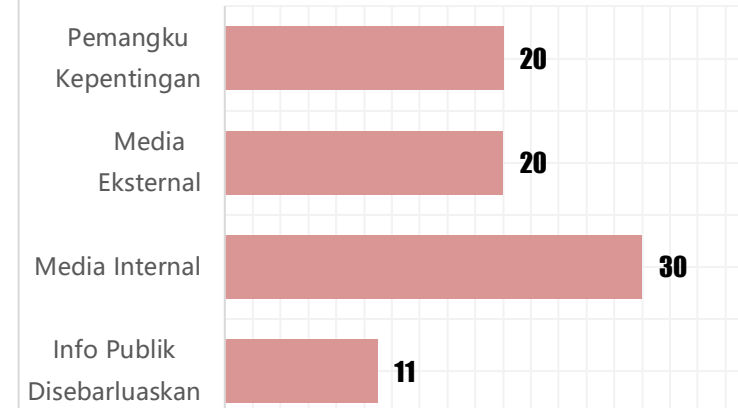
Jumlah Komunitas



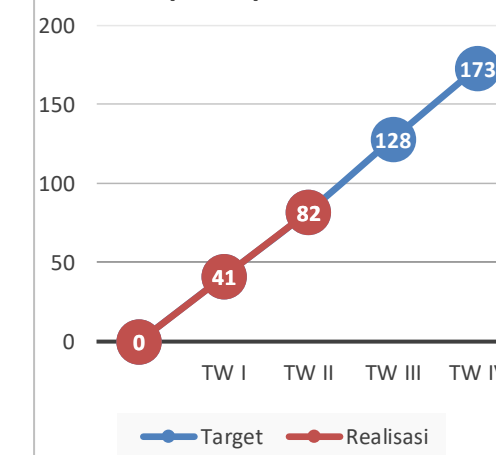
Jumlah Konten Informasi Publik yang disebarluaskan



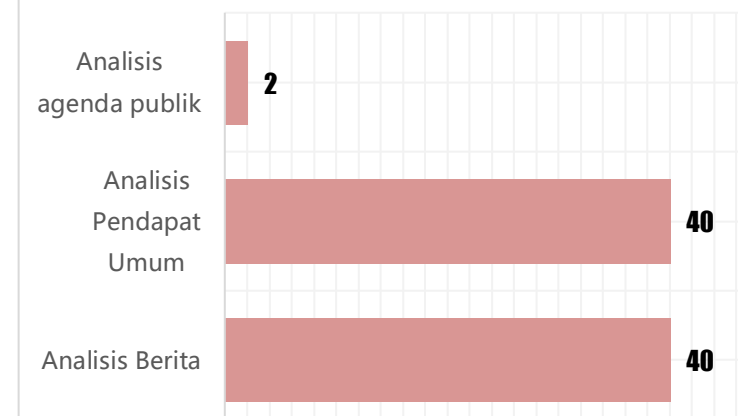
Jumlah Konten



Jumlah Rekomendasi Analisis Berita dan pendapat Umum



Jumlah Rekomendasi



KINERJA TIK S.D JUNI 2024

Rp. 9.252.779.000

40,44%

TARGET FISIK

42,31%

REALISASI FISIK

-17,80%

DEVIASI REAL KEU - REAL FISIK

1. Jasa sewa bandwidth dibayarkan per termin
2. Terdapat kegiatan yang di SPJkan bulan Juli
3. Penyusunan SOP Pengelolaan Jaringan selesai di bulan Juli
4. Kegiatan Pelatihan dan FS yang tertunda ke bulan Agustus

24,82%

TARGET KEUANGAN

24,51%

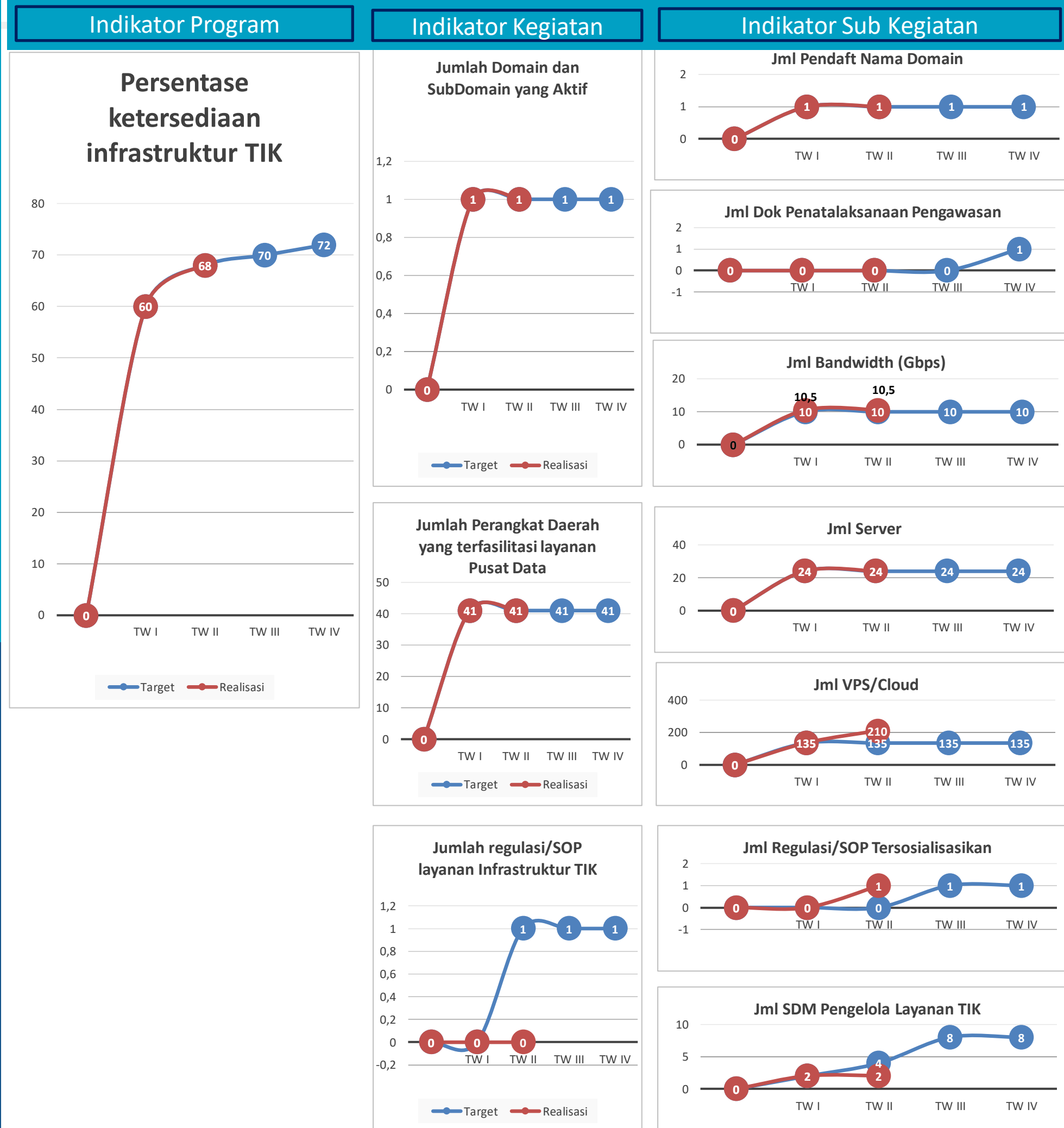
REALISASI KEUANGAN

DEVIASI FISIK

+1,87%

DEVIASI KEU

-0,31%



KINERJA EGOV S.D JUNI 2024

Rp. 4.190.000.000

45,87%

TARGET FISIK

44,99%

REALISASI FISIK

-3,02%

DEVIASI REAL KEU - REAL FISIK

45,87%

TARGET KEUANGAN

41,97%

REALISASI KEUANGAN

DEVIASI FISIK

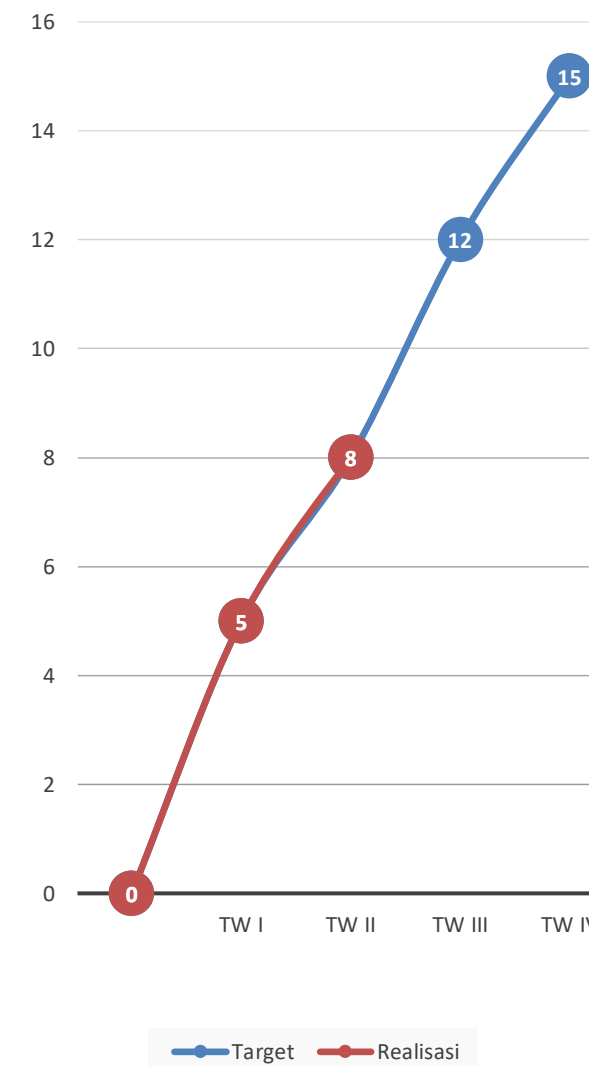
-0,88%

DEVIASI KEU

-3,91%

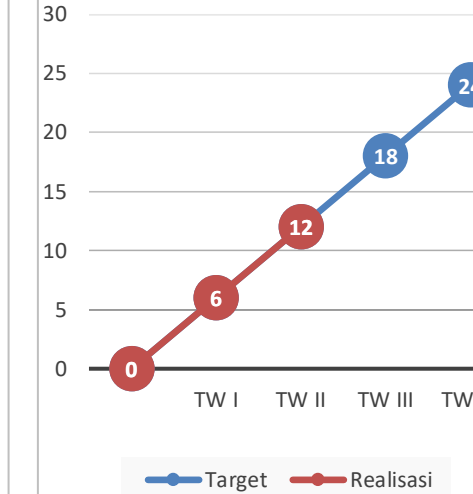
Indikator Program

Persentase layanan pemerintahan berbasis elektronik yang terintegrasi

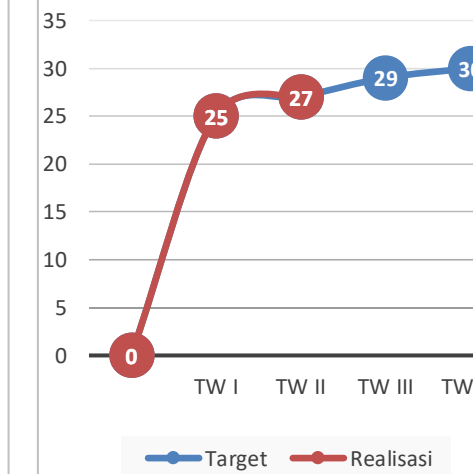


Indikator Kegiatan

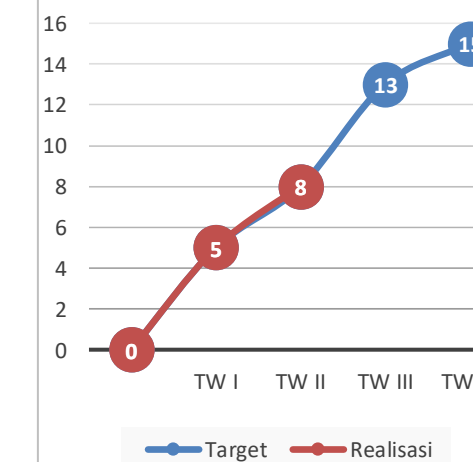
Persentase Aplikasi Umum yang Terkelola



Persentase Dokumen Tata Kelola e-Govt yang diterbitkan

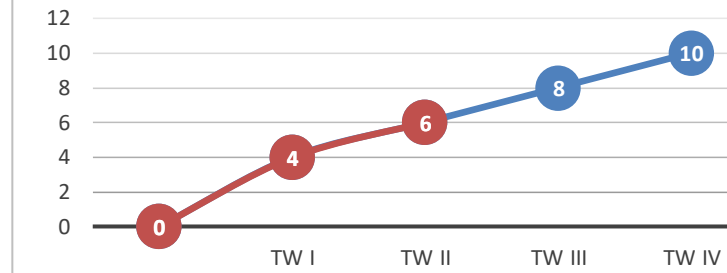


Persentase Penyebarluasan Materi Ekosistem e-Govt yang terintegrasi

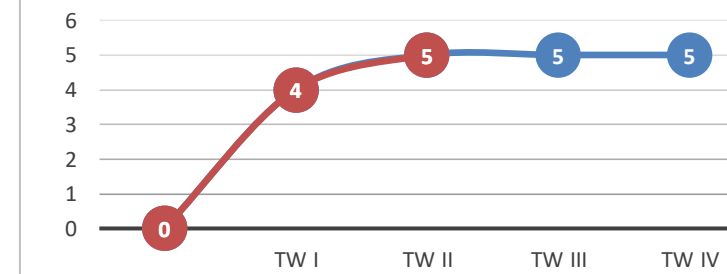


Indikator Sub Kegiatan

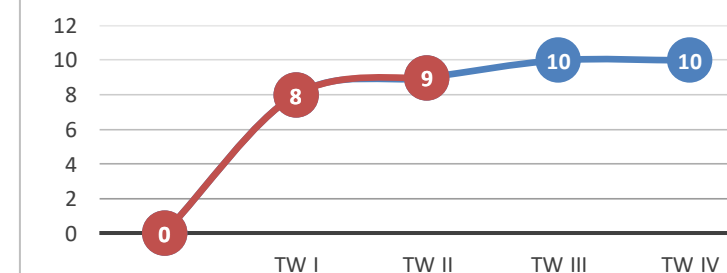
Jml App & Probis SPBE



Jml Dok Tata Kelola TI Yang Terbit



Jml OPD/Instansi Implementasi Smart Province



KINERJA STATISTIK S.D JUNI 2024

Rp. 3.640.329.000

41,76%

TARGET FISIK

42,04%

REALISASI FISIK

-2,20%

DEVIASI REAL KEU - REAL FISIK

41,77%

TARGET KEUANGAN

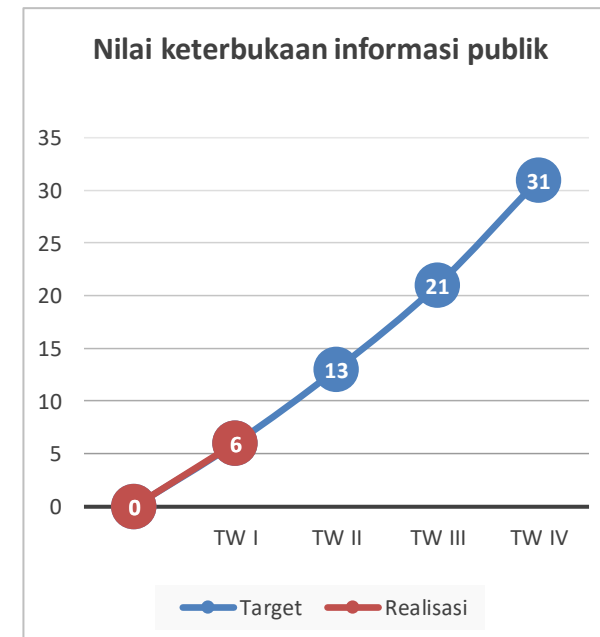
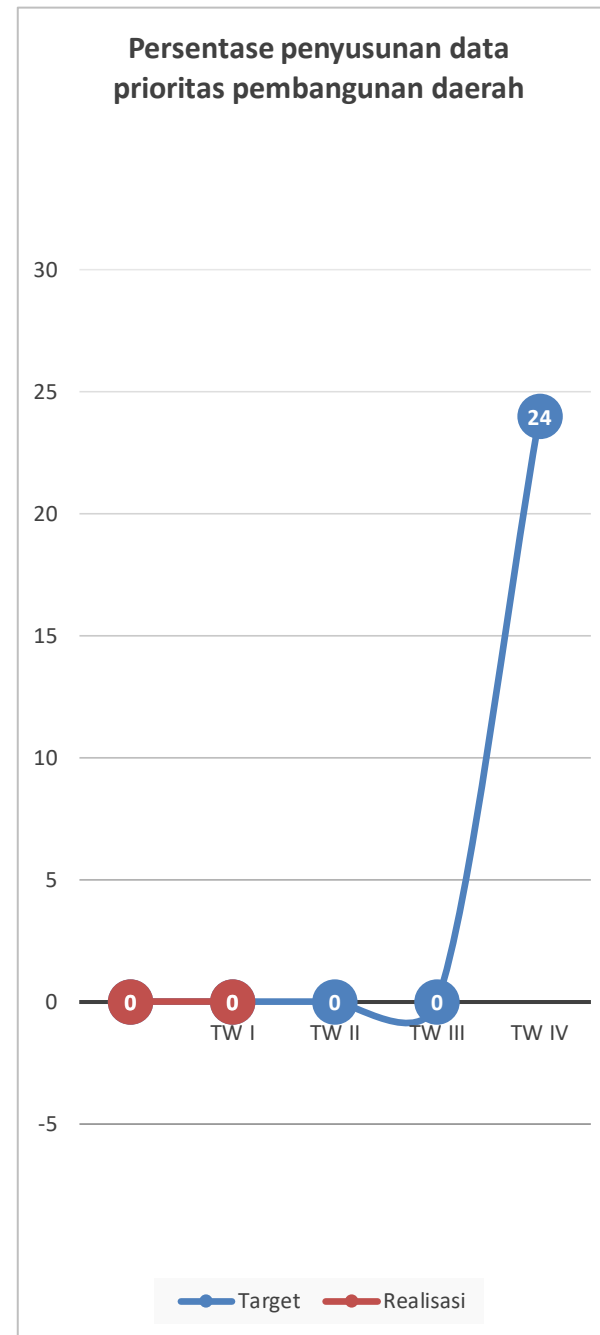
39,84%

REALISASI KEUANGAN

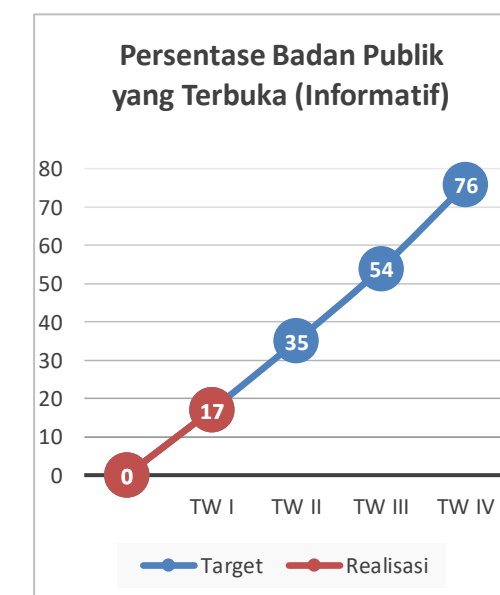
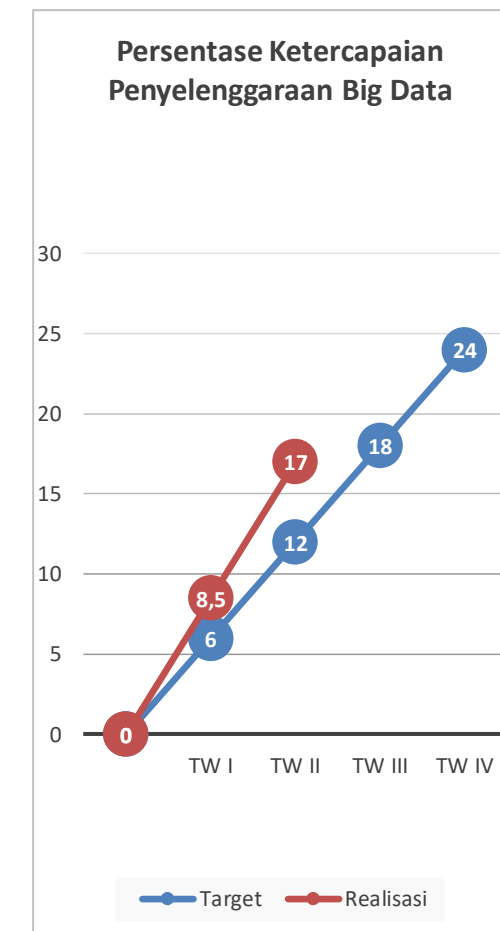
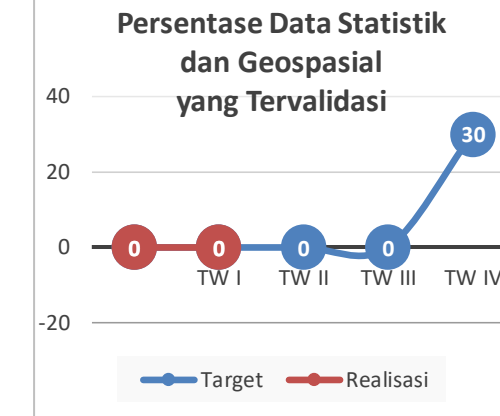
DEVIASI FISIK
+0,27%

DEVIASI KEU
-1,93%

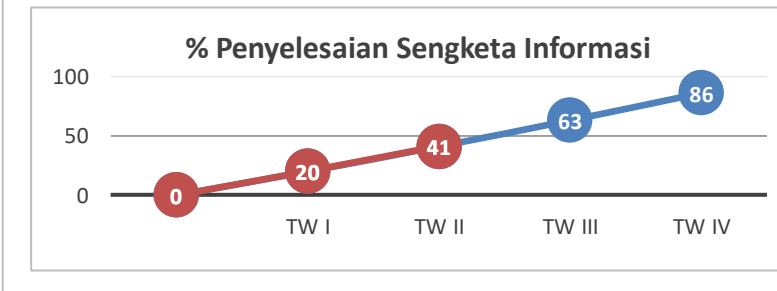
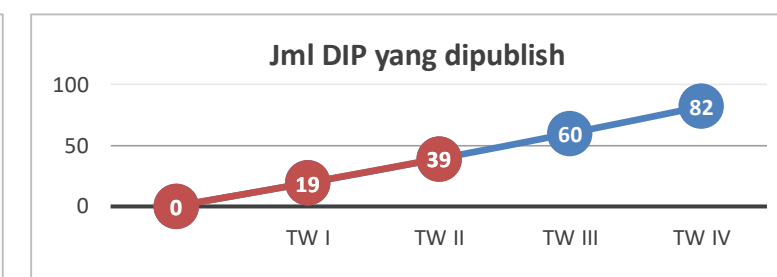
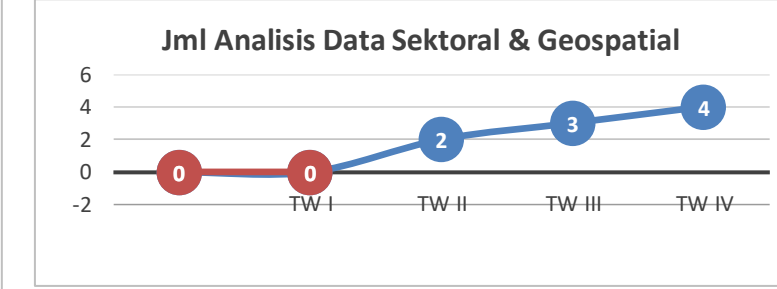
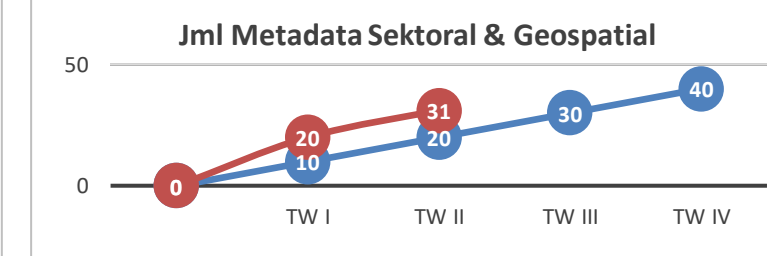
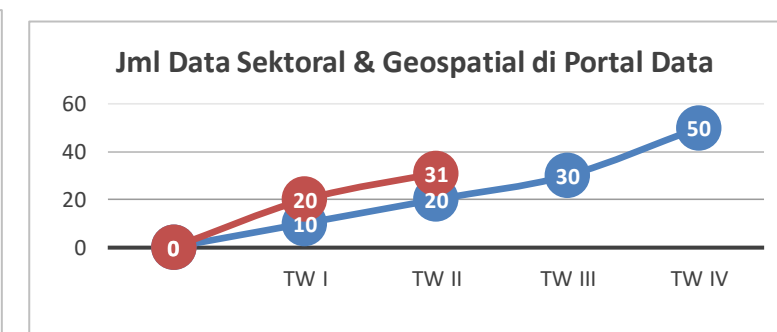
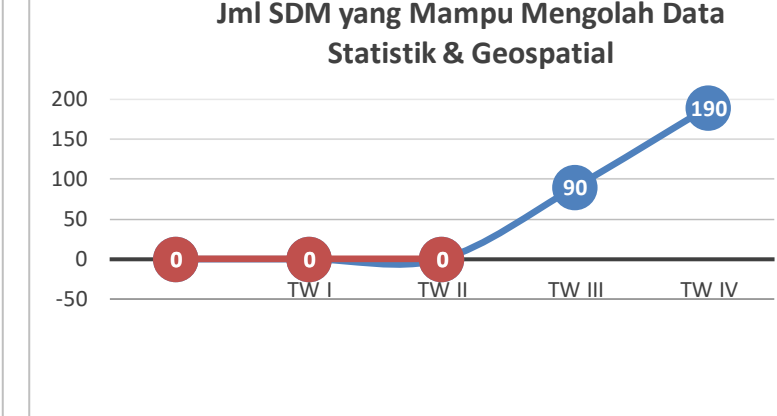
Indikator Program



Indikator Kegiatan



Indikator Sub Kegiatan



KINERJA PDKI S.D JUNI 2024

Rp. 2.000.000.000

39,65%

TARGET FISIK

55,41%

REALISASI FISIK

-2,66%

DEVIASI REAL KEU - REAL FISIK

38,50%

TARGET KEUANGAN

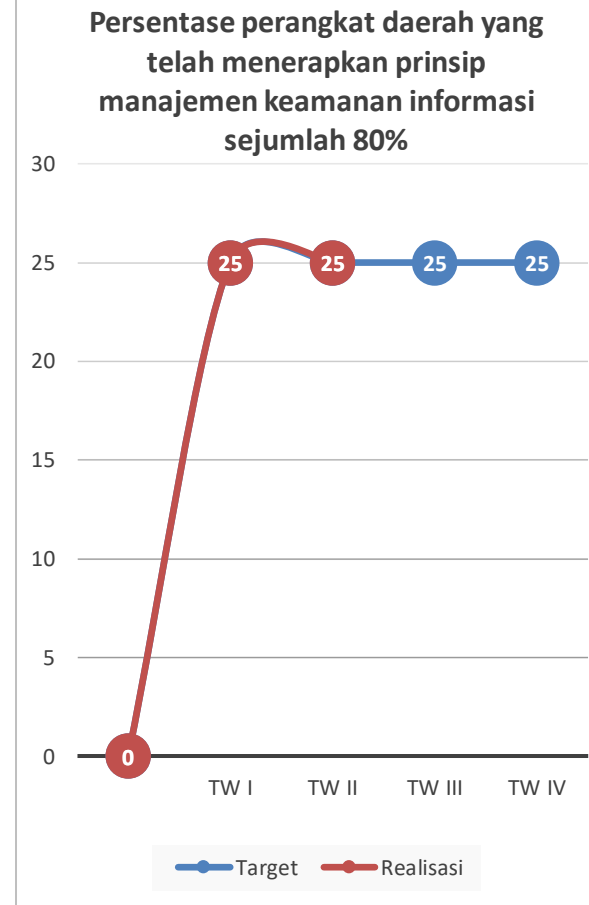
52,75%

REALISASI KEUANGAN

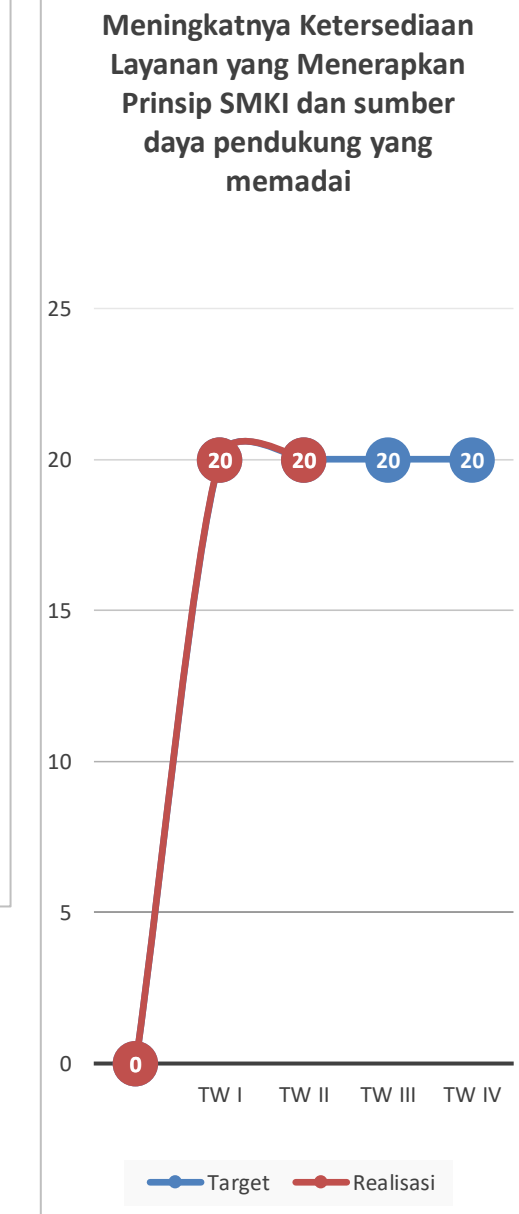
DEVIASI FISIK
+15,76%

DEVIASI KEU
+14,25%

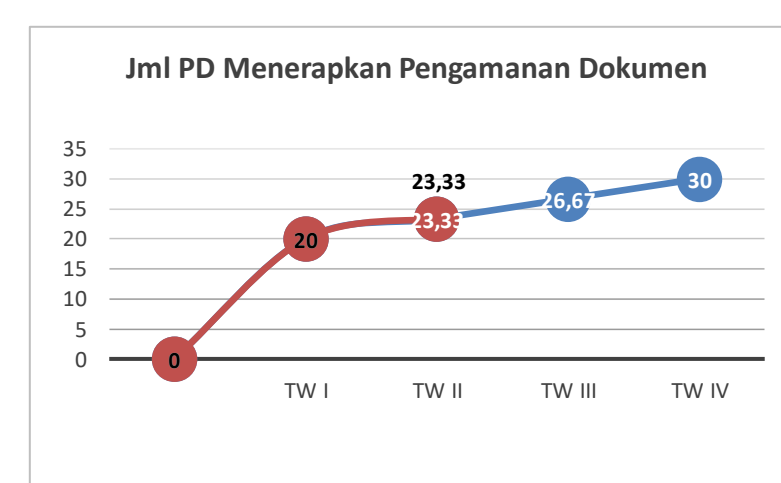
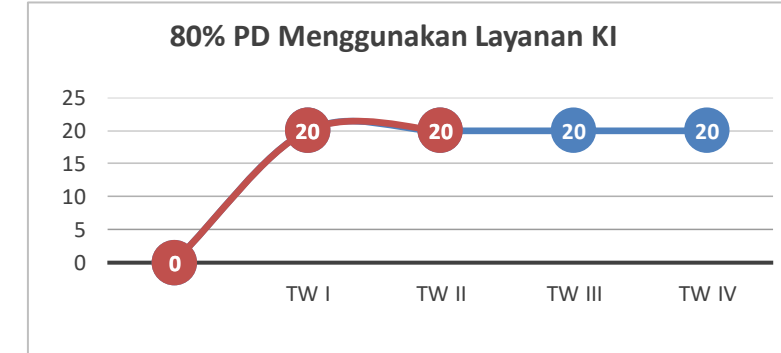
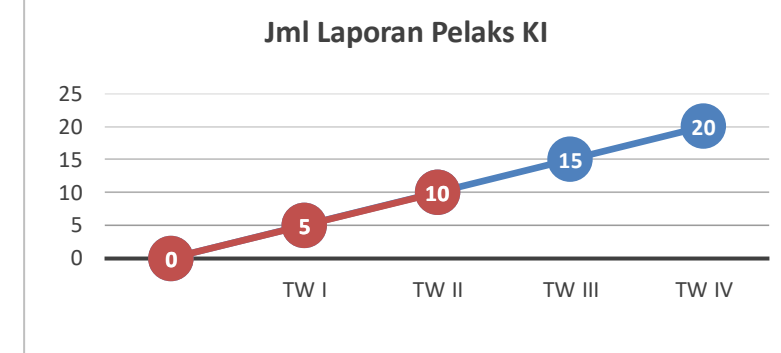
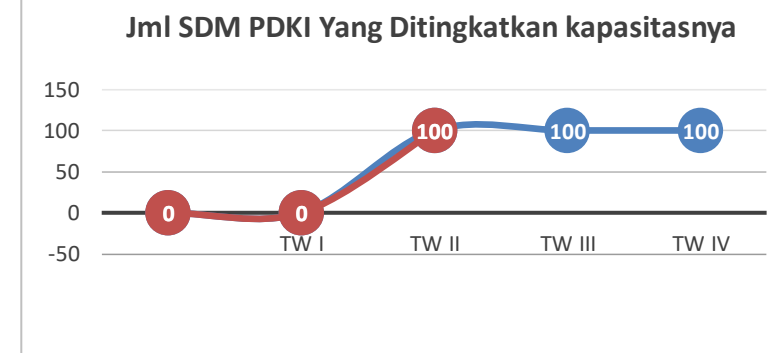
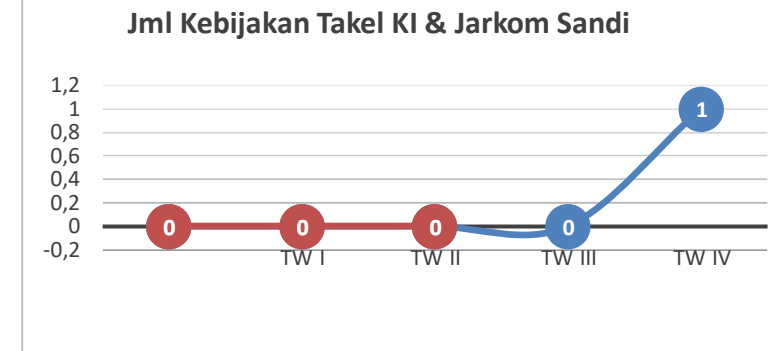
Indikator Program



Indikator Kegiatan



Indikator Sub Kegiatan



Hal-Hal Yang Menjadi Perhatian

1. Segera menyusun rencana tindak lanjut rekomendasi DPRD terhadap LKPJ Gubernur Jawa Tengah TA 2023, baik melalui APBD-P/APBN-P TA 2024 maupun APBD/APBN TA 2025 sebagaimana dalam Surat Edaran Sekretaris Daerah Prov. Jateng Nomor 160/0004261 tanggal 10 Juni 2024, bahwa berdasarkan Keputusan DPRD Prov. Jateng Nomor 8 Tahun 2024 tentang Rekomendasi DPRD Prov. Jateng atas Laporan Keterangan Pertanggungjawaban Gubernur Jawa Tengah Akhir Tahun Anggaran 2023;
2. Segera melakukan pengadaan belanja barang import (non PDN) sebagaimana Surat Gubernur nomor 700/1294 tanggal 5 Juni 2024 perihal Hasil Reviu Inspektorat Prov Jateng atas Ajuan Pengadaan Non PDN Tahun 2024 Pada Diskominfo Prov. Jateng.

TERIMA
KASIH

