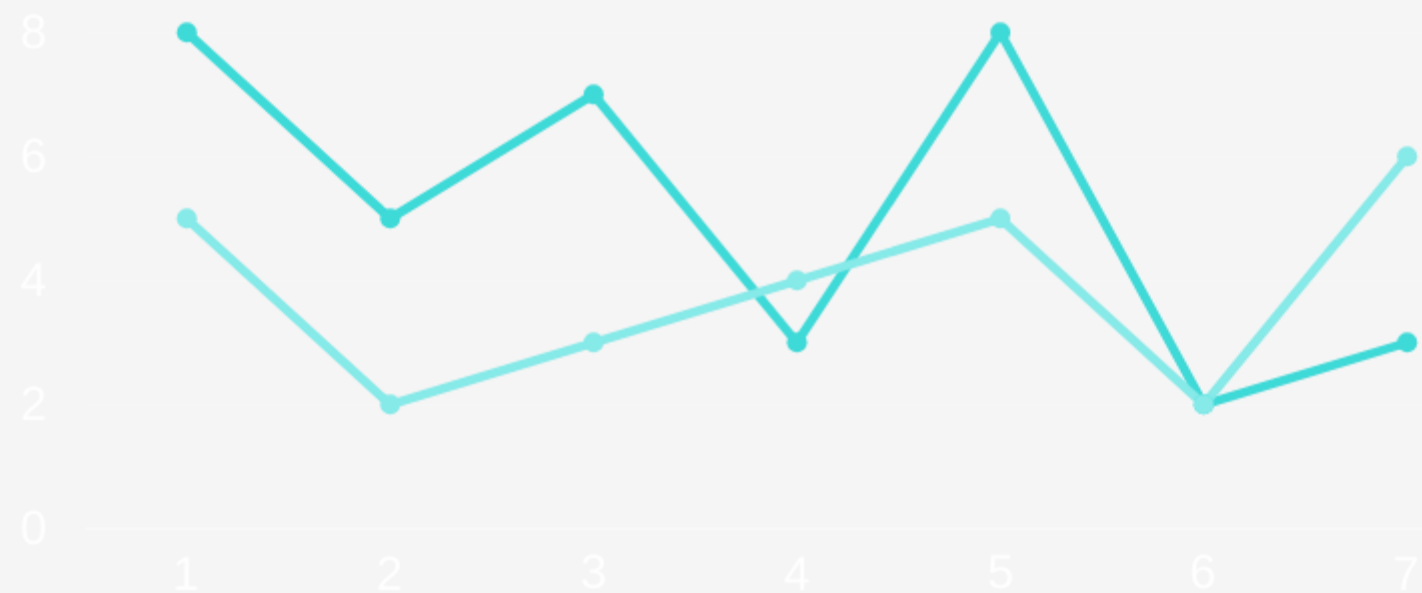


DINAS KOMINFO PROV. JATENG

PENGENDALIAN OPERASIONAL KEGIATAN



JULI 2024

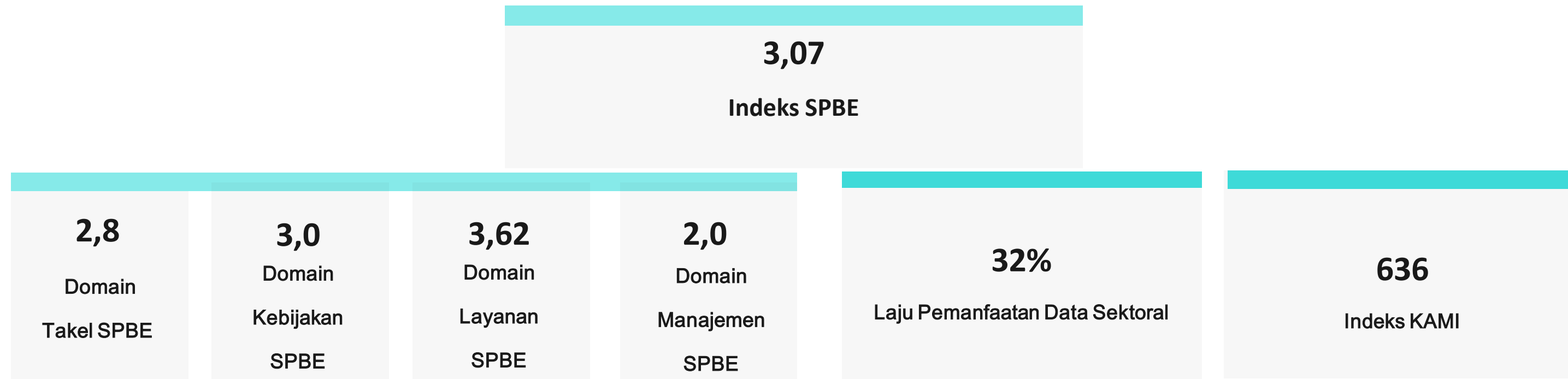
PROGRAM PRIORITAS PJ GUBERNUR JAWA TENGAH

1. Menyukseskan penyelenggaraan Pemilu serentak 2024 secara Luber dan Jurdil.
2. Menjaga stabilitas sosial, ekonomi, politik, keamanan dan ketertiban masyarakat.
3. Pengendalian inflasi dan ketahanan pangan.
4. Penuntasan pengentasan kemiskinan ekstrem, penurunan angka pengangguran dan stunting.
5. Penanganan dampak perubahan iklim (kekeringan, polusi dan karhutla)
6. Peningkatan Kualitas sistem pendidikan vokasi
7. Pengembangan pariwisata dan peningkatan daya saing UMKM di sektor ekonomi kreatif.
8. Pengembangan Sistem Ekonomi Sirkular dan transisi energi.
9. Pengembangan layanan publik dengan Sistem Pemerintahan Berbasis Elektronik (SPBE).
10. Meningkatkan pengawasan internal Aparatur Sipil Negara (ASN).



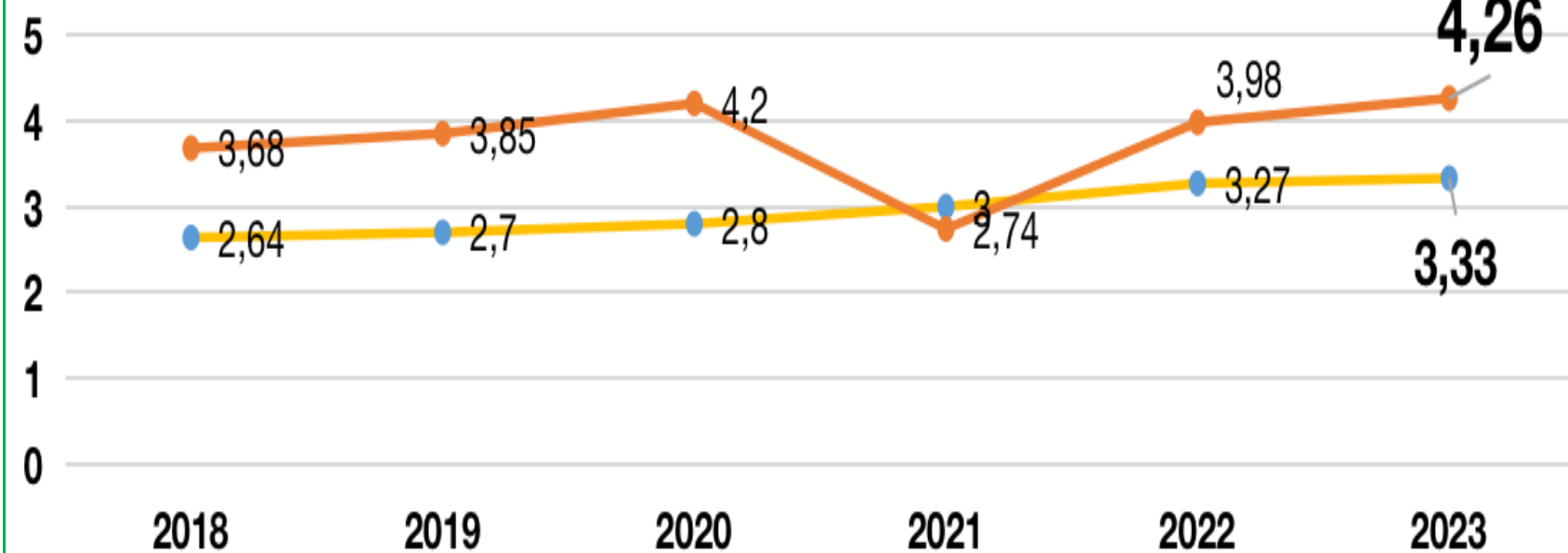
Komjen Pol (Purn) Drs. Nana Sudjana A.S., M.M.
PJ Gubernur Jawa Tengah

TARGET KINERJA 2024 DINAS KOMINFO

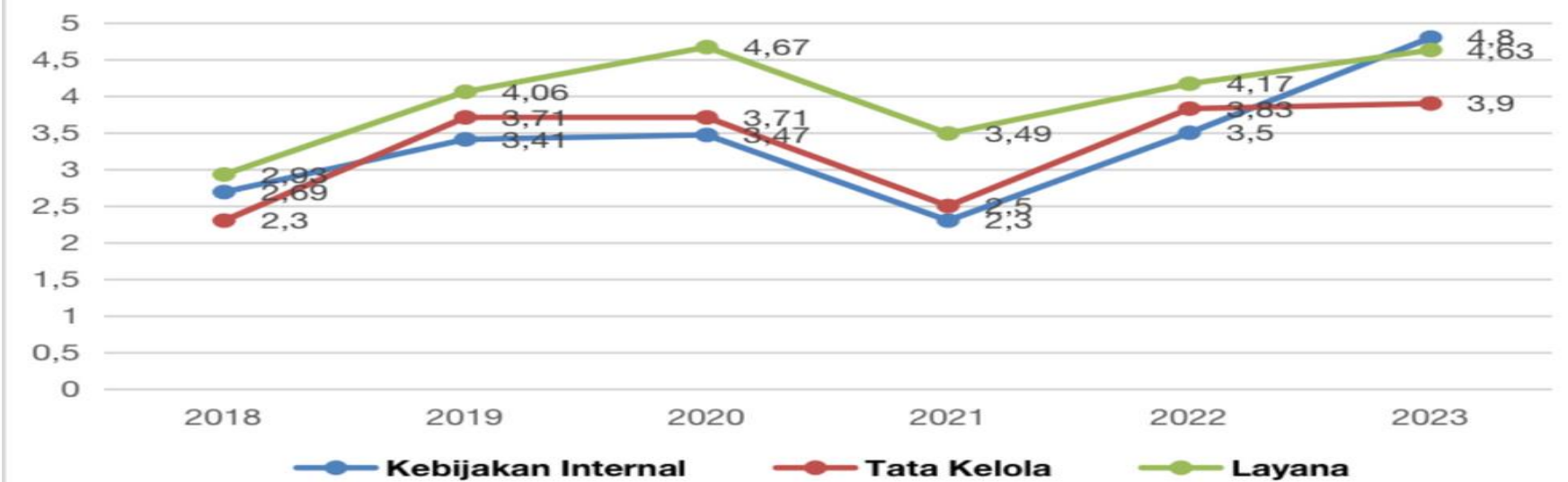


CAPAIAN S.D 2023

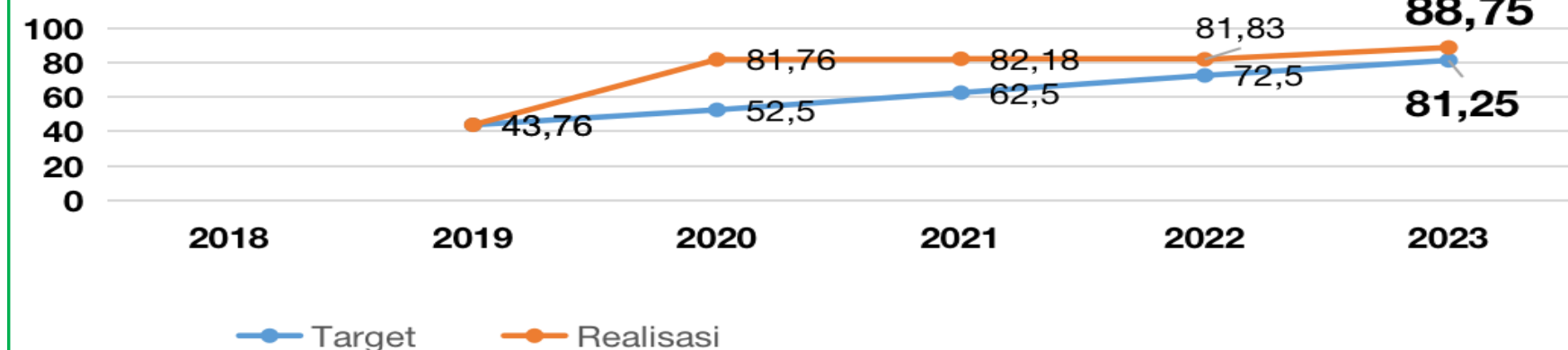
INDEKS SPBE



INDEKS DOMAIN SPBE 2018-2023



NILAI IKM

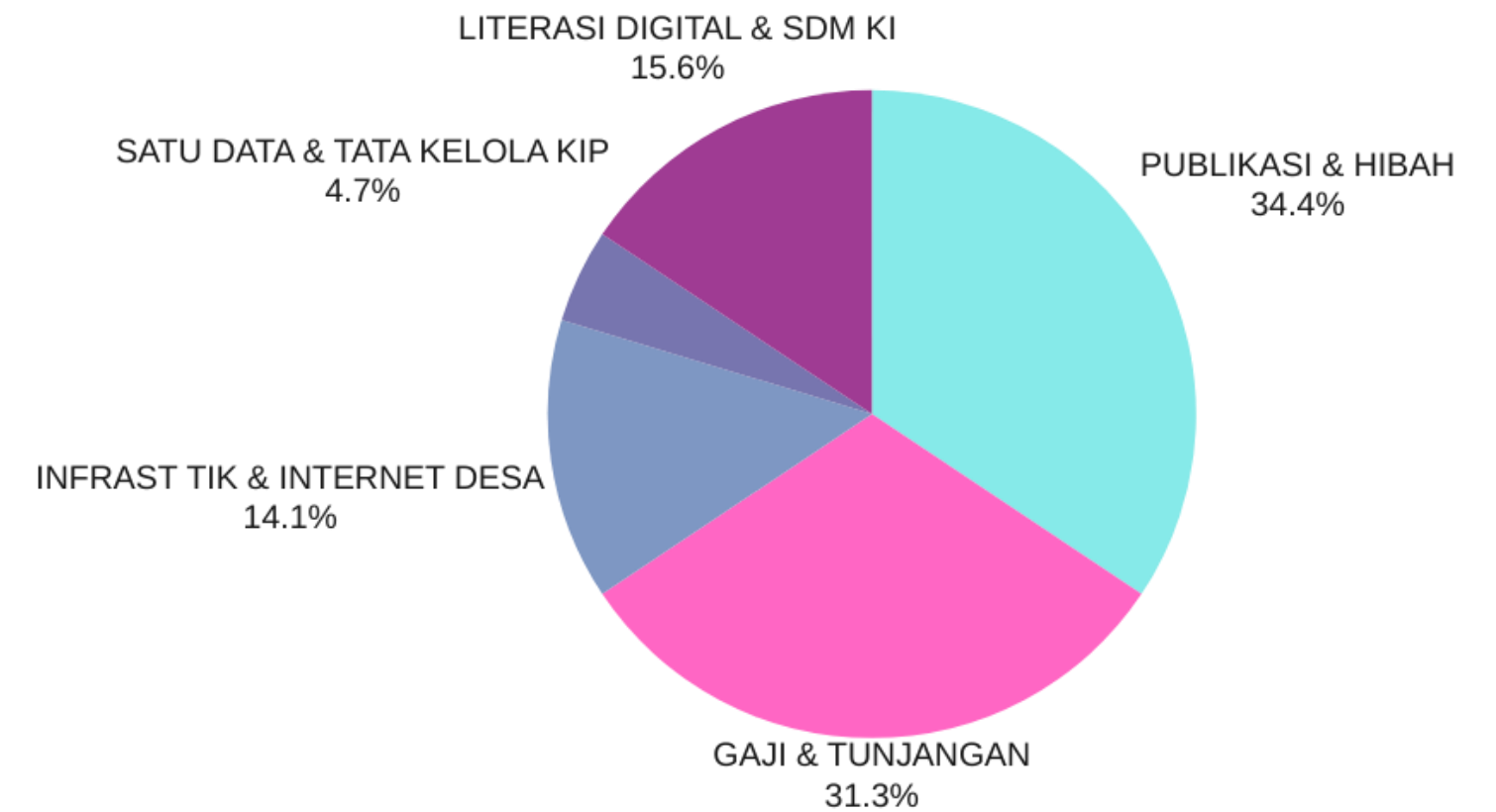


KINERJA DISKOMINFO s.d JULI TA. 2024

Rp. 68.474.872.000

| | |
|-----------------------------------|-----------------------|
| BELANJA DAERAH | 68.474.872.000 |
| BELANJA OPERASI | 67.763.082.000 |
| Belanja Pegawai | 20.384.291.000 |
| Belanja Barang dan Jasa | 43.128.791.000 |
| Belanja Hibah | 4.250.000.000 |
| BELANJA MODAL | 711.790.000 |
| Belanja Modal Peralatan dan Mesin | 711.790.000 |

KEGIATAN PRIORITAS 2024



DEVIASI FISIK
+8,79%

49,30% TARGET FISIK

58,08% REALISASI FISIK

47,76% TARGET KEUANGAN

56,32% REALISASI KEUANGAN

DEVIASI KEU
+8,56%

-1,76% DEVIASI REAL KEU - REAL FISIK

| No | URAIAN | ANGGARAN (Rp) | TARGET FISIK S/D BULAN INI (%) | REALISASI FISIK S/D BULAN INI (%) | DEVIASI FISIK (%) | TINGKAT CAPAIAN FISIK (%) | TARGET KEUANGAN | | REALISASI KEUANGAN | | DEVIASI KEUANGAN (%) | DEVIASI REAL KEU - REAL FISIK (%) |
|----|---------------|----------------|--------------------------------------|--|----------------------|---------------------------------|-----------------|-------|-----------------------|-------|----------------------------|--|
| | | | | | | | S/D BULAN INI | | S/D BULAN INI | | | |
| | | | | | | | Rp | % | Rp | % | | |
| 1 | 2 | 4 | 5 | 6 | 7 | 8 | 9 | 10 | 12 | 13 | 14 | |
| | Dinas Kominfo | 68.474.872.000 | 49,30 | 58,08 | 8,79 | 117,82 | 32.703.152.771 | 47,76 | 38.567.584.954 | 56,32 | 8,56 | (1.76) |
| | Sekretariat | 27.250.991.000 | 56,68 | 59,24 | 2,56 | 104,52 | 15.331.230.500 | 56,26 | 16.138.975.237 | 59,22 | 2,96 | (0.02) |
| | IKP | 22.140.773.000 | 39,88 | 59,63 | 19,75 | 149,53 | 8.829.665.290 | 39,88 | 13.201.739.607 | 59,63 | 19,75 | 0.00 |
| | Statistik | 3.640.329.000 | 49,91 | 50,53 | 0,62 | 101,23 | 1.817.168.581 | 49,92 | 1.725.630.238 | 47,40 | (2,51) | (3.13) |
| | TIK | 9.252.779.000 | 47,96 | 53,10 | 5,14 | 110,71 | 3.547.887.000 | 38,34 | 4.181.163.307 | 45,19 | 6,84 | (7.91) |
| | eGOV | 4.190.000.000 | 53,20 | 56,13 | 2,92 | 105,49 | 2.229.334.400 | 53,21 | 2.129.134.850 | 50,81 | (2,39) | (5.32) |
| | PDKI | 2.000.000.000 | 49,93 | 66,21 | 16,28 | 132,61 | 947.867.000 | 47,39 | 1.190.941.715 | 59,55 | 12,15 | (6.66) |

Data Update

6 Agustus 2024

24.00 WIB

E-Purchasing (Katalog + Blangkon Jateng)

Komitmen ⓘ
15.261.399.000

VS

Nilai Transaksi ⓘ
19.837.947.412

VS

Status Selesai ⓘ
4.819.064.990

Persentase
129.99 %


VS

Persentase
31.58 %



Progress Transaksi E-Katalog

TOTAL PAKET E-KATALOG SEBANYAK 26 PAKET DENGAN NILAI TRANSAKSI 14.529.455.072



Realisasi PDN ⓘ

Rp. 6.166.750.990



Index Realisasi PDN ⓘ

19.63 %

KINERJA SEKRETARIAT S.D JULI 2024

Rp. 27.250.991.000

56,68%

TARGET FISIK

59,24%

REALISASI FISIK

DEVIASI FISIK
+2,56%

-0,02%

DEVIASI REAL KEU - REAL FISIK

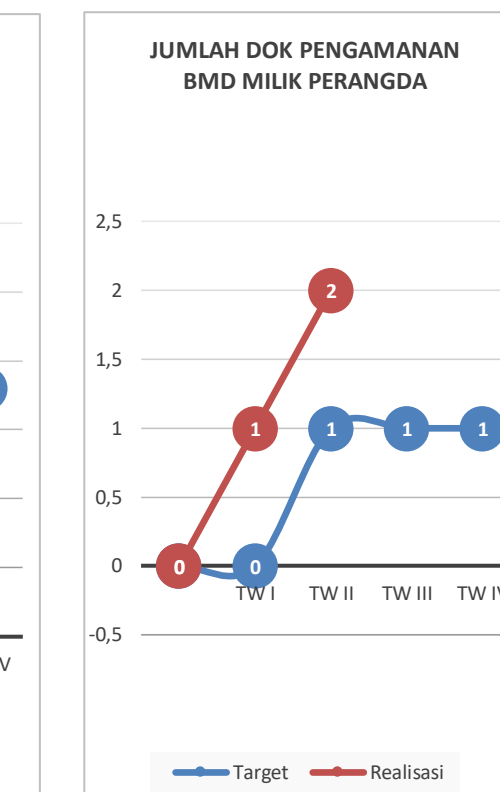
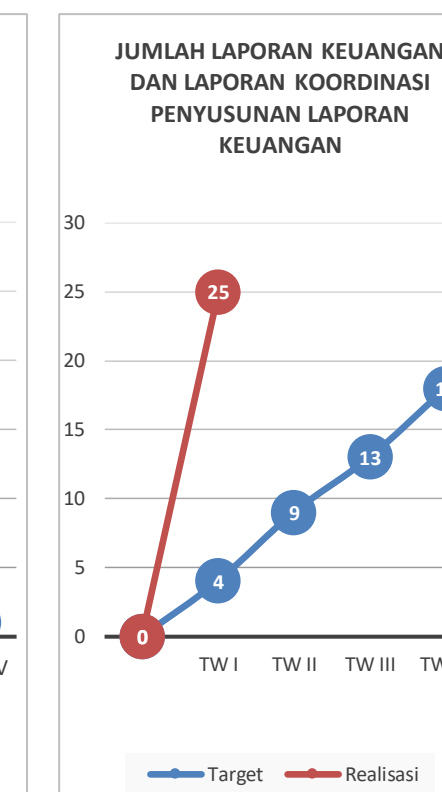
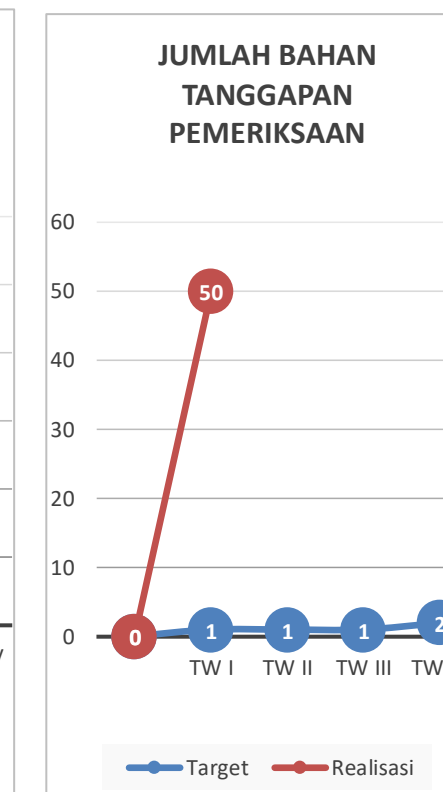
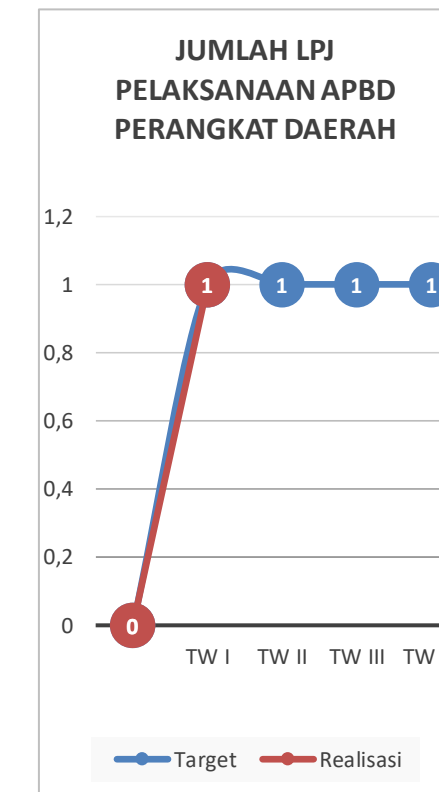
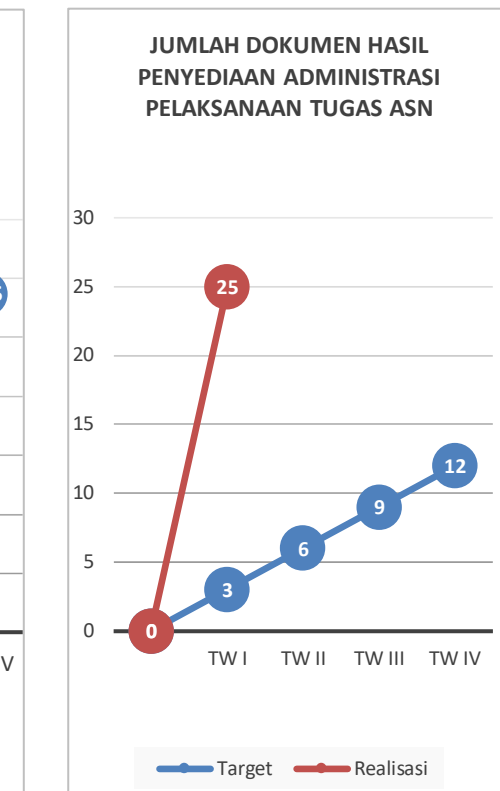
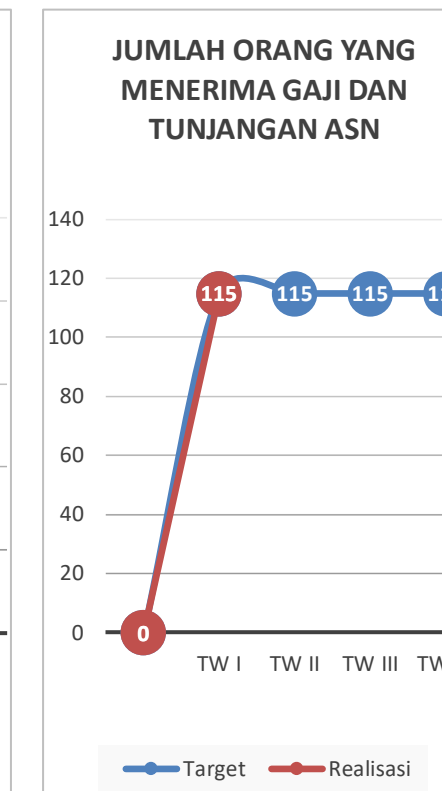
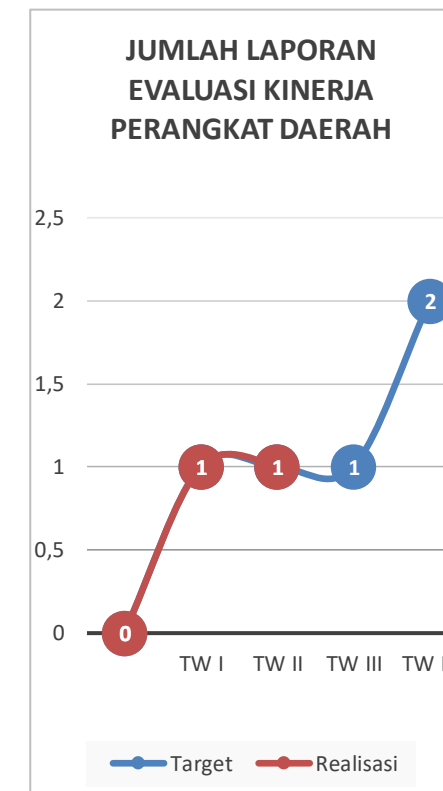
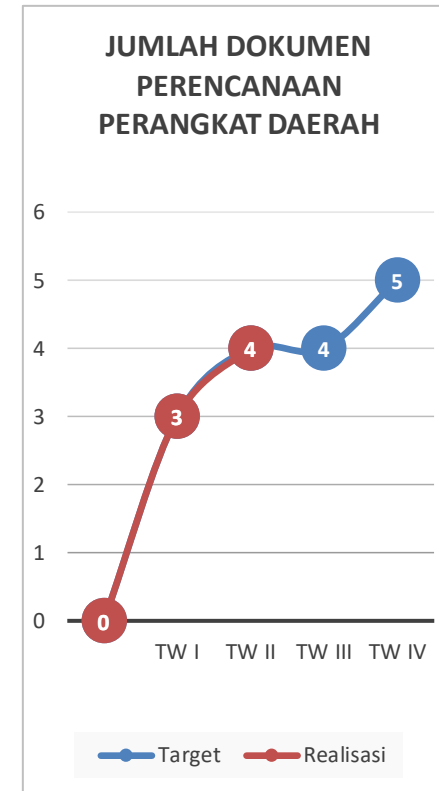
56,26%

TARGET KEUANGAN

59,22%

REALISASI KEUANGAN

DEVIASI KEU
+2,96%



KINERJA IKP S.D JULI 2024

Rp. 22.140.773.000

39,88%

TARGET FISIK

59,63%

REALISASI FISIK

0,00%

DEVIASI REAL KEU - REAL FISIK

39,88%

TARGET KEUANGAN

59,63%

REALISASI KEUANGAN

DEVIASI FISIK
+19,75%

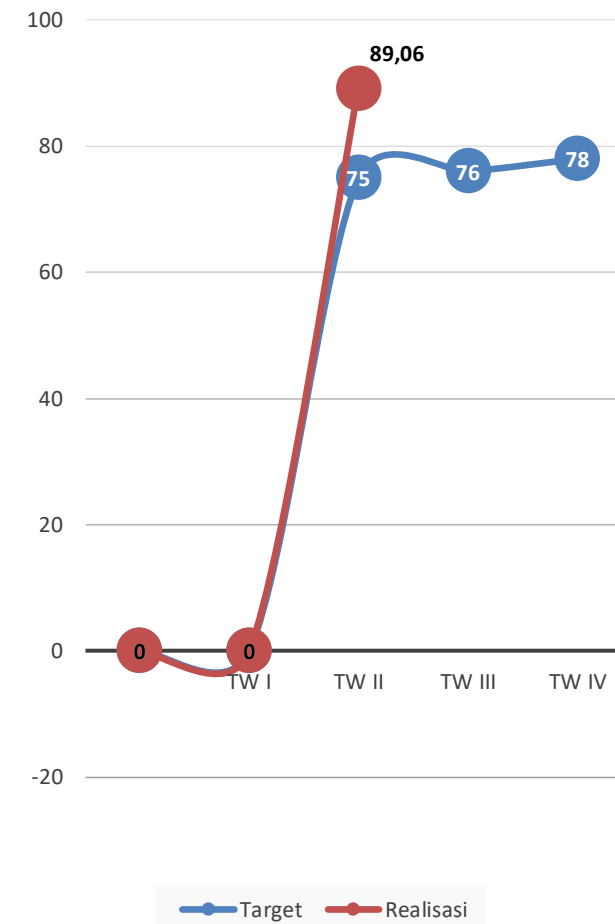
DEVIASI KEU
+19,75%

Indikator Program

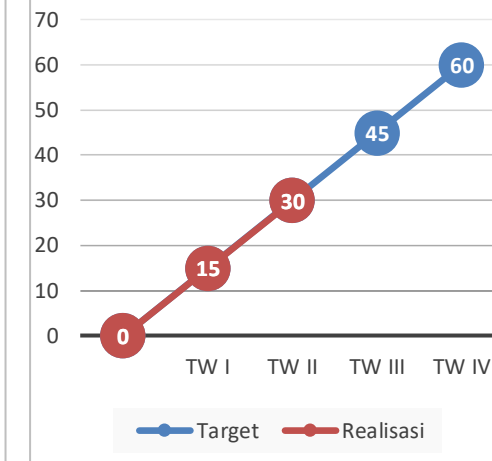
Indikator Kegiatan

Indikator Sub Kegiatan

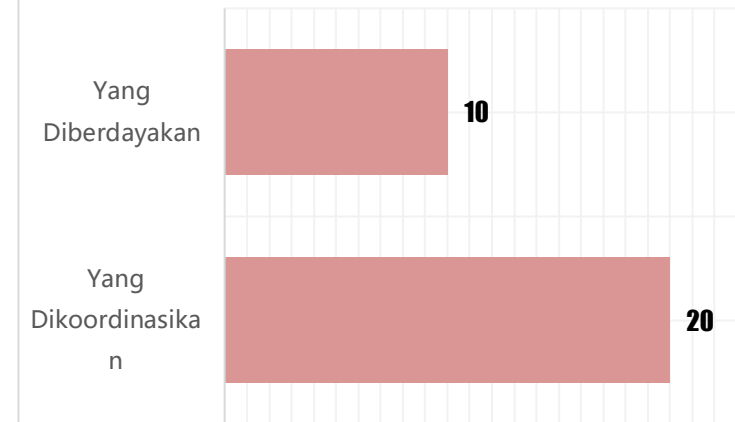
Nilai survey kepuasan komunikasi publik



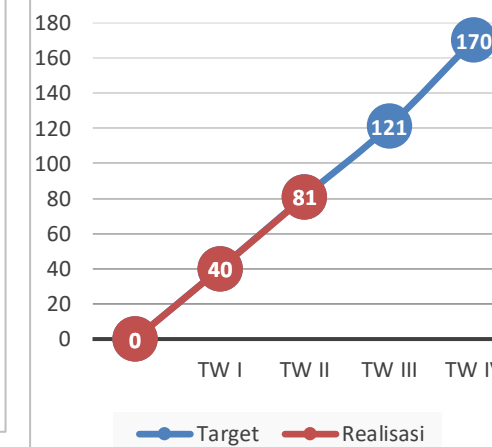
Jumlah Komunitas Masyarakat Kehumasan yang dikoordinasikan



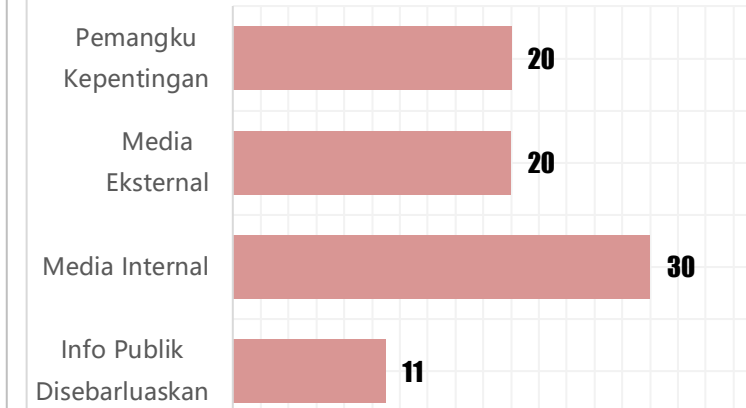
Jumlah Komunitas



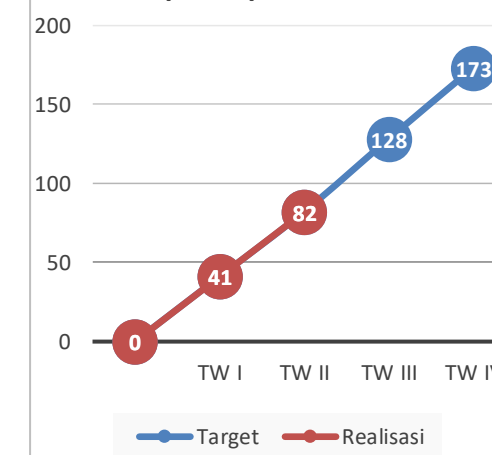
Jumlah Konten Informasi Publik yang disebarluaskan



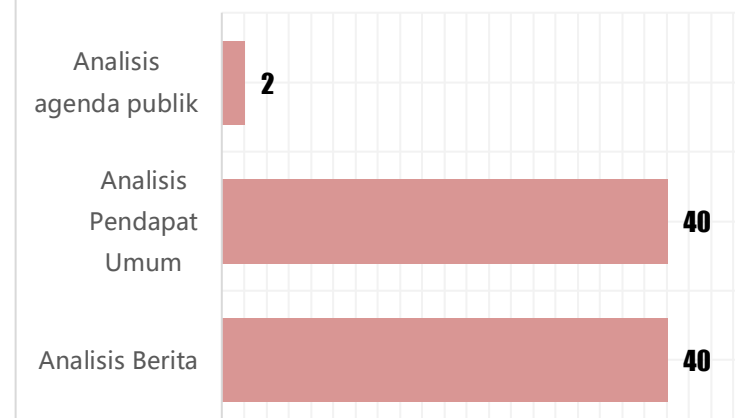
Jumlah Konten



Jumlah Rekomendasi Analisis Berita dan pendapat Umum



Jumlah Rekomendasi



KINERJA TIK S.D JULI 2024

Rp. 9.252.779.000

47,96%

TARGET FISIK

53,10%

REALISASI FISIK

-7,91%

DEVIASI REAL KEU - REAL FISIK

1. Jasa sewa bandwidth dibayarkan per termin
2. Belanja Modal sedang dalam proses pengadaan

38,34%

TARGET KEUANGAN

45,19%

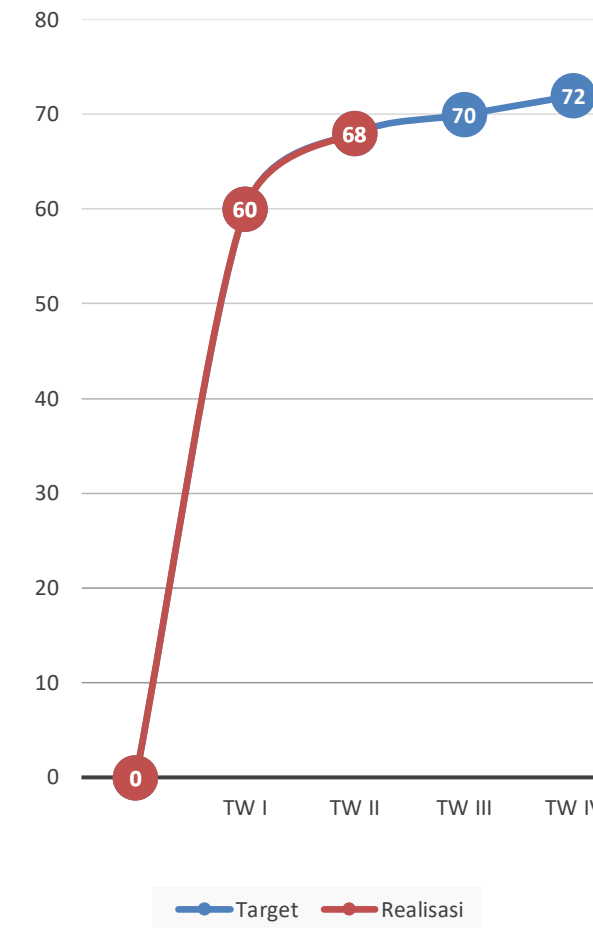
REALISASI KEUANGAN

DEVIASI FISIK
+5,14%

DEVIASI KEU
+6,84%

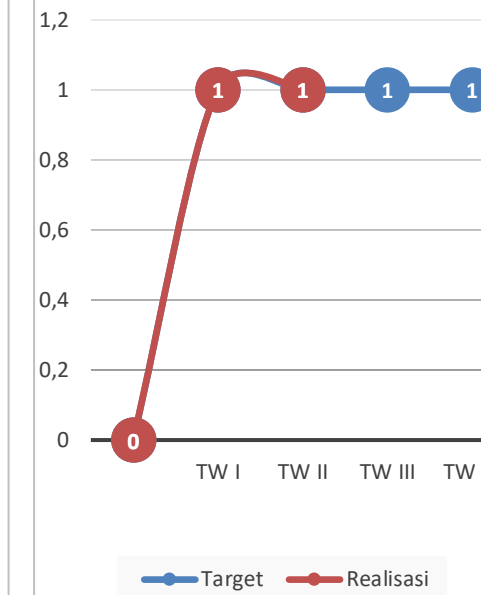
Indikator Program

Persentase ketersediaan infrastruktur TIK

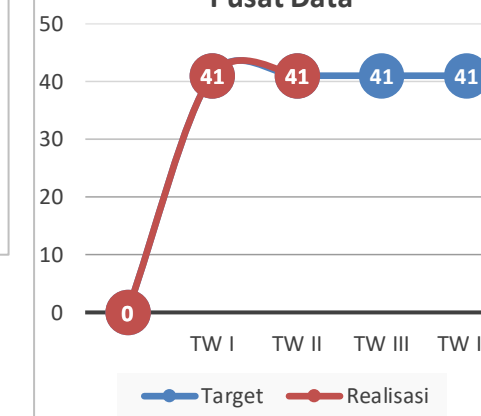


Indikator Kegiatan

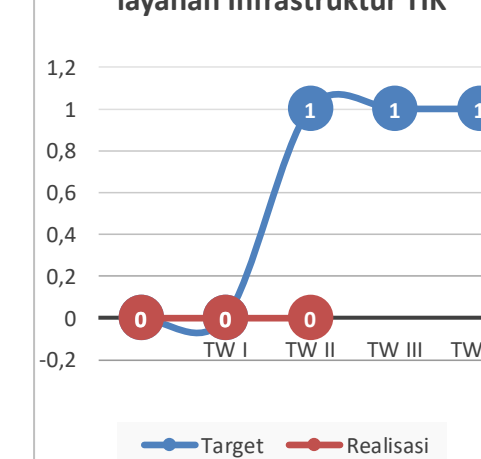
Jumlah Domain dan SubDomain yang Aktif



Jumlah Perangkat Daerah yang terfasilitasi layanan Pusat Data

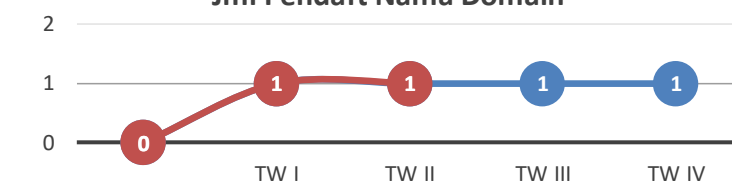


Jumlah regulasi/SOP layanan Infrastruktur TIK

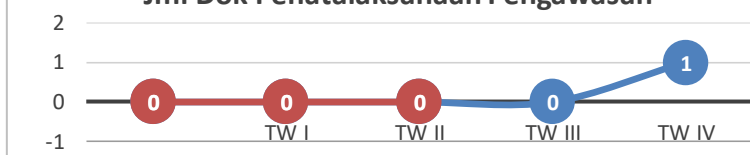


Indikator Sub Kegiatan

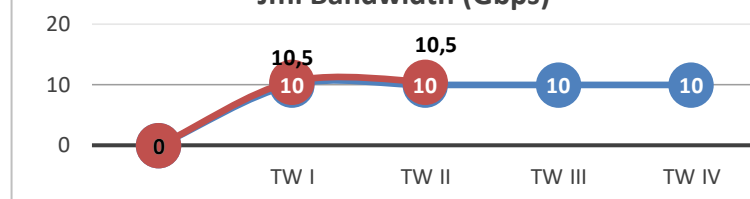
Jml Pendaft Nama Domain



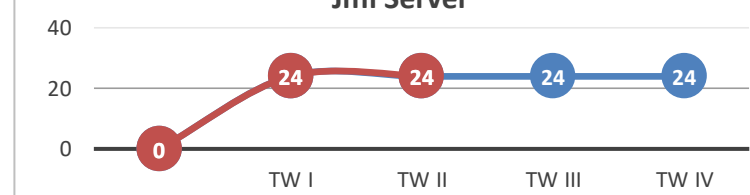
Jml Dok Penatalaksanaan Pengawasan



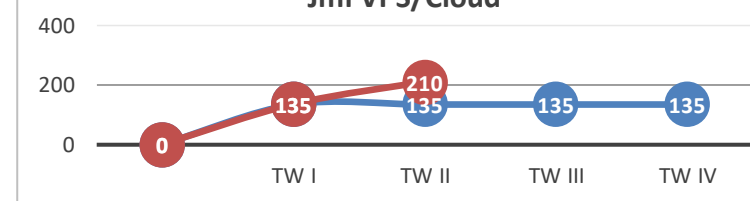
Jml Bandwidth (Gbps)



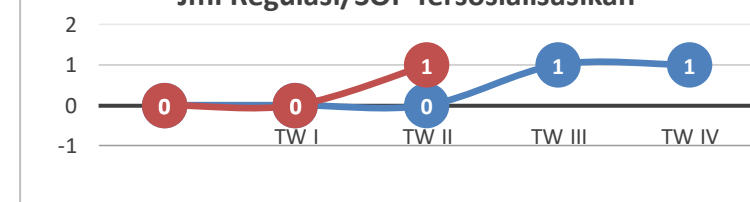
Jml Server



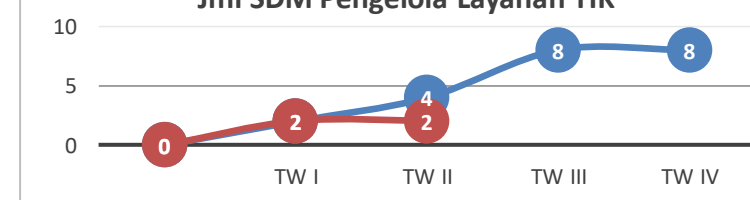
Jml VPS/Cloud



Jml Regulasi/SOP Tersosialisasikan



Jml SDM Pengelola Layanan TIK



KINERJA EGOV S.D JULI 2024

Rp. 4.190.000.000

53,20%

TARGET FISIK

56,13%

REALISASI FISIK

-5,32%

DEVIASI REAL KEU - REAL FISIK

53,21%

TARGET KEUANGAN

50,81%

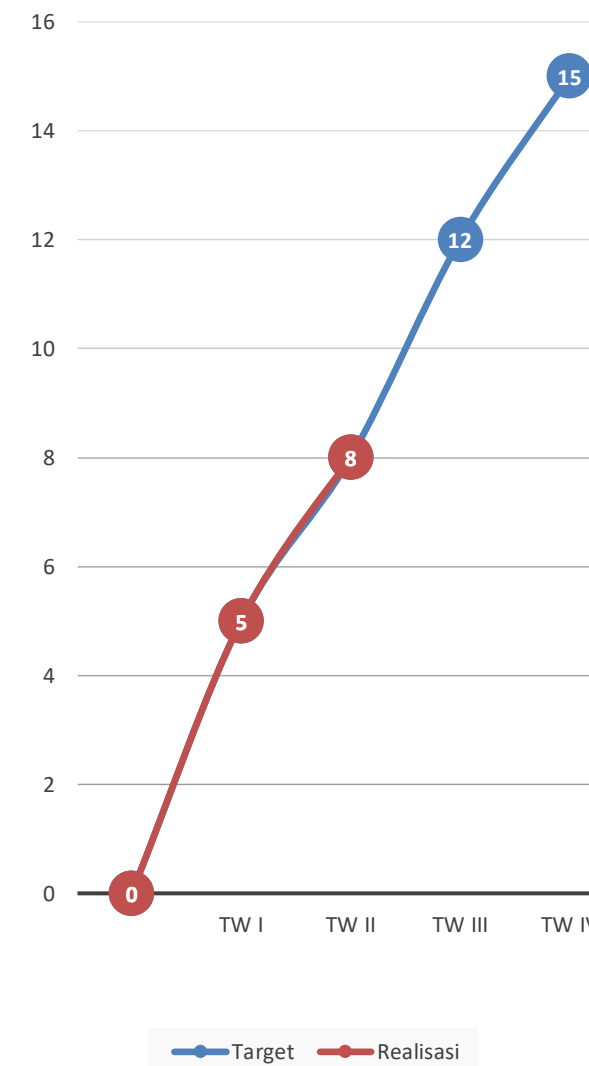
REALISASI KEUANGAN

DEVIASI FISIK
+2,92%

DEVIASI KEU
-2,39%

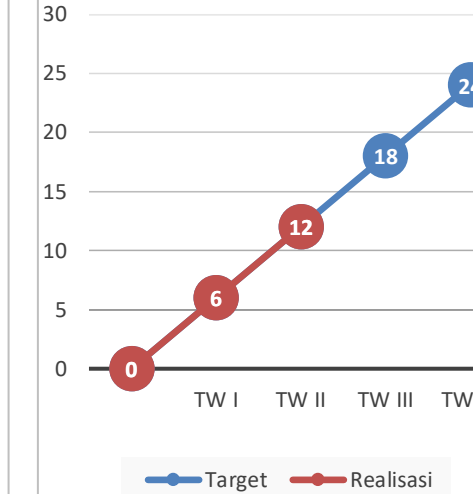
Indikator Program

Persentase layanan pemerintahan berbasis elektronik yang terintegrasi

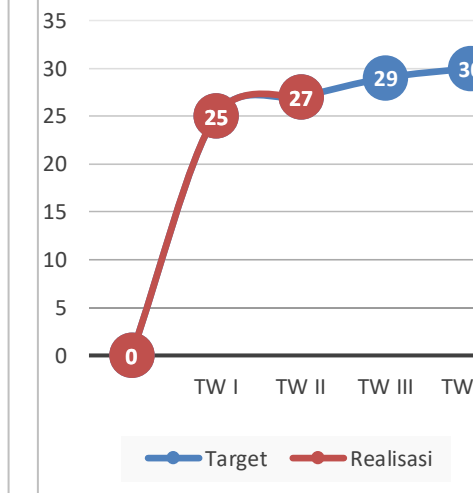


Indikator Kegiatan

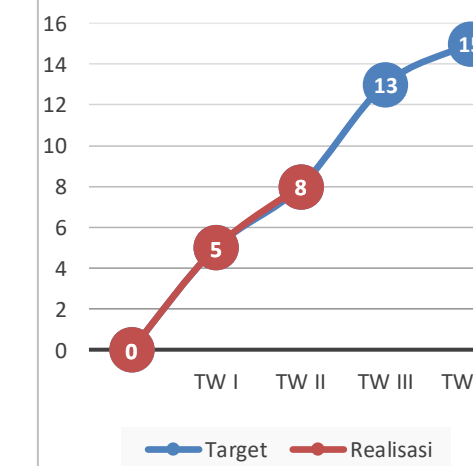
Persentase Aplikasi Umum yang Terkelola



Persentase Dokumen Tata Kelola e-Govt yang diterbitkan

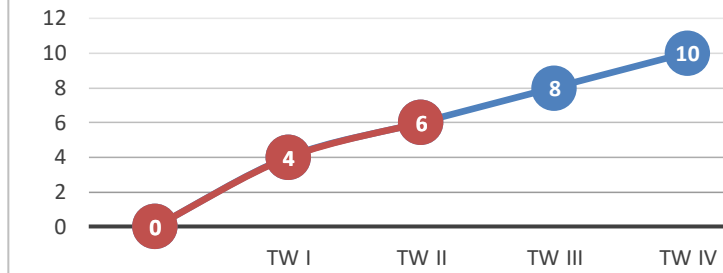


Persentase Penyebarluasan Materi Ekosistem e-Govt yang terintegrasi

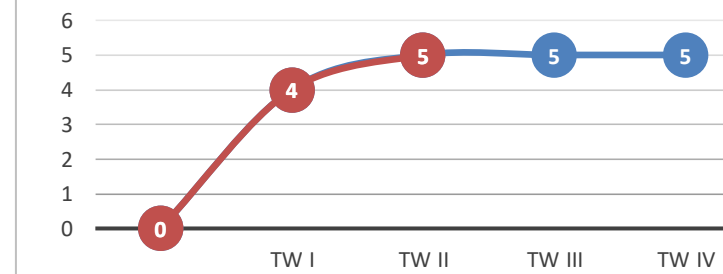


Indikator Sub Kegiatan

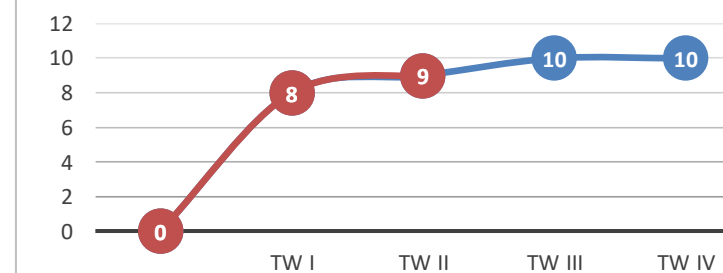
Jml App & Probis SPBE



Jml Dok Tata Kelola TI Yang Terbit



Jml OPD/Instansi Implementasi Smart Province



KINERJA STATISTIK S.D JULI 2024

Rp. 3.640.329.000

49,91%

TARGET FISIK

50,53%

REALISASI FISIK

-3,13%

DEVIASI REAL KEU - REAL FISIK

49,92%

TARGET KEUANGAN

47,40%

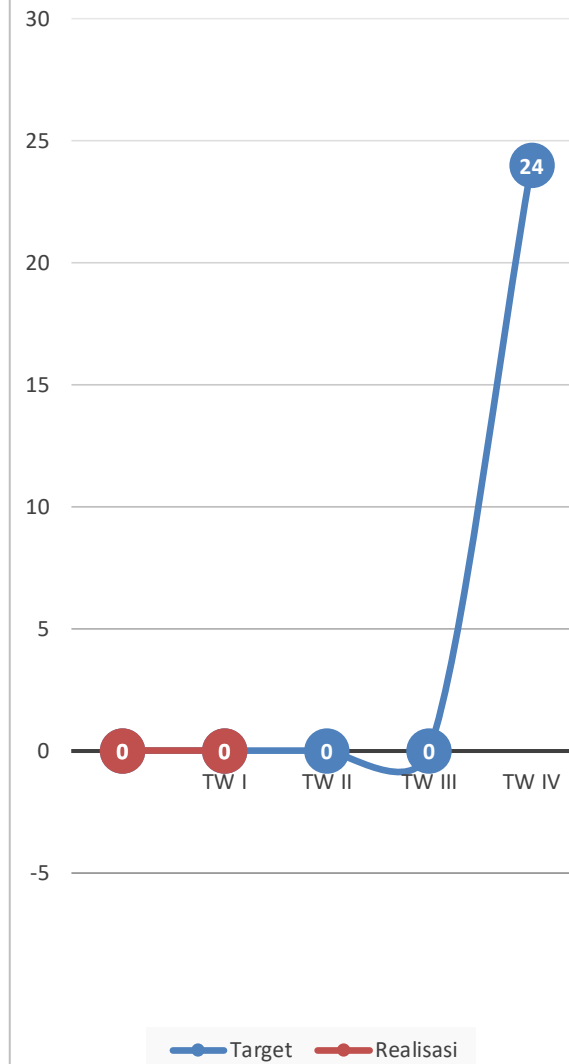
REALISASI KEUANGAN

DEVIASI FISIK
+0,62%

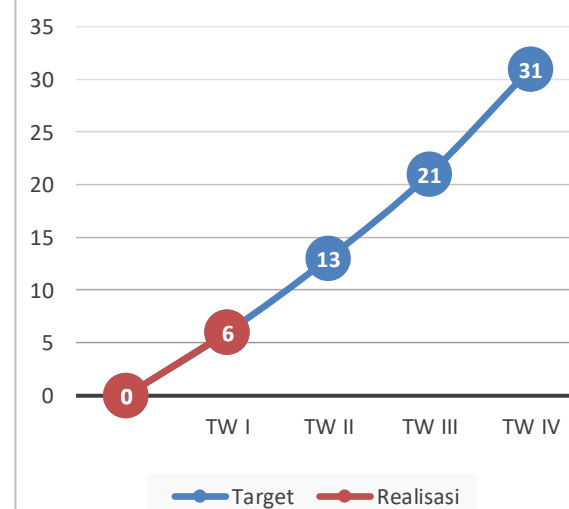
DEVIASI KEU
-2,51%

Indikator Program

Persentase penyusunan data prioritas pembangunan daerah

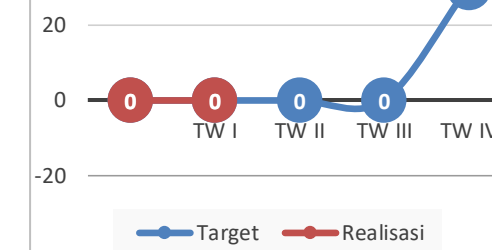


Nilai keterbukaan informasi publik

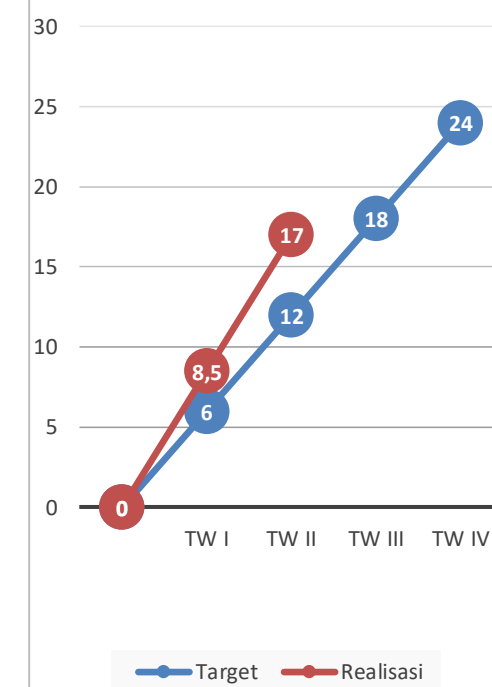


Indikator Kegiatan

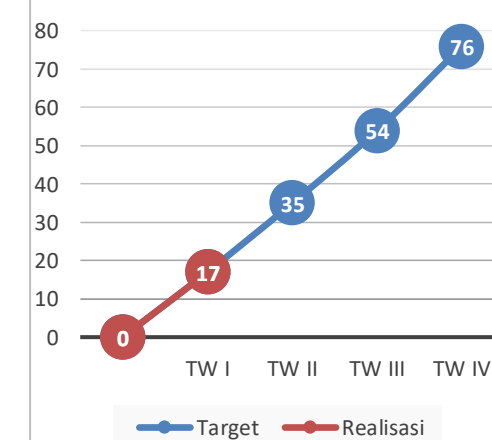
Persentase Data Statistik dan Geospasial yang Tervalidasi



Persentase Ketercapaian Penyelenggaraan Big Data

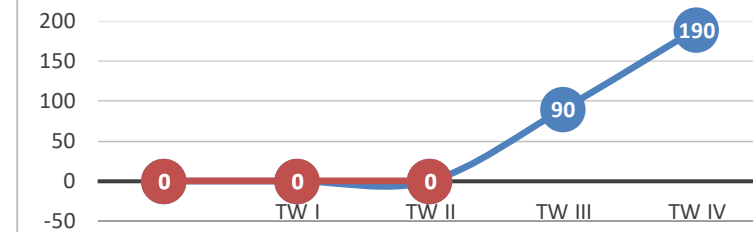


Persentase Badan Publik yang Terbuka (Informatif)

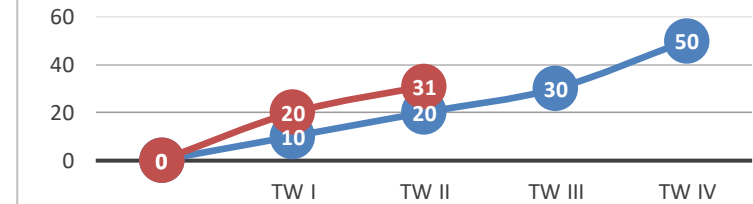


Indikator Sub Kegiatan

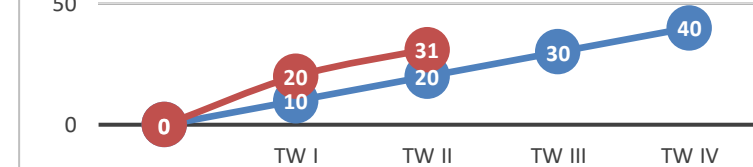
Jml SDM yang Mampu Mengolah Data Statistik & Geospasial



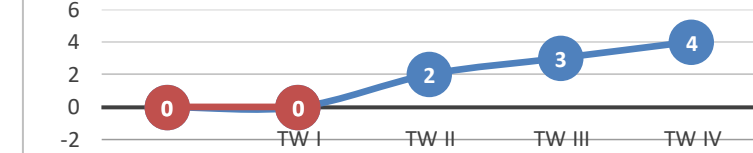
Jml Data Sektoral & Geospasial di Portal Data



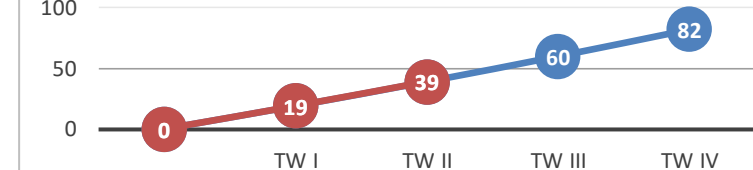
Jml Metadata Sektoral & Geospasial



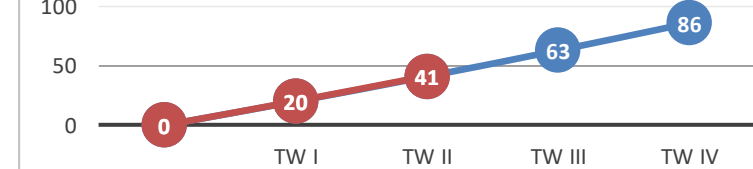
Jml Analisis Data Sektoral & Geospasial



Jml DIP yang dipublish



% Penyelesaian Sengketa Informasi



KINERJA PDKI S.D JULI 2024

Rp. 2.000.000.000

49,93%

TARGET FISIK

66,21%

REALISASI FISIK

-6,66%

DEVIASI REAL KEU - REAL FISIK

47,39%

TARGET KEUANGAN

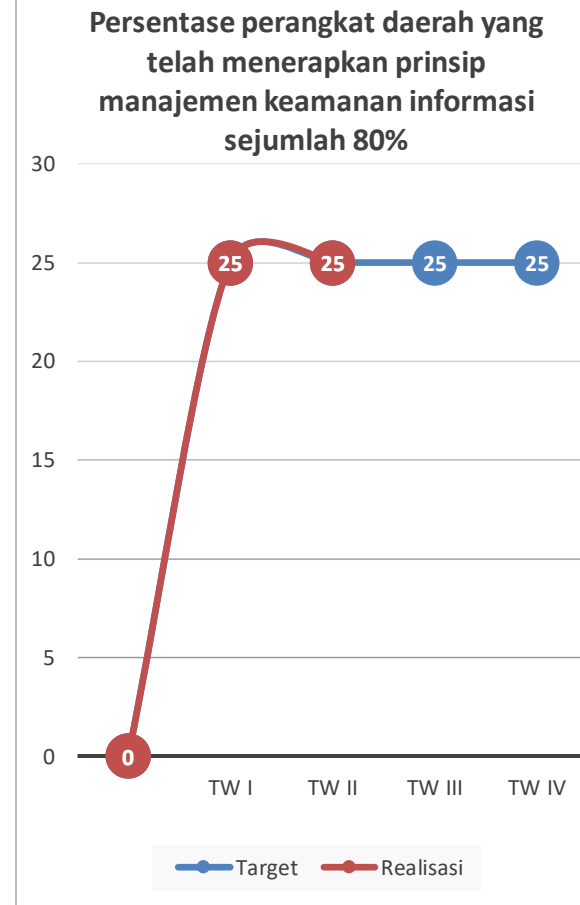
59,55%

REALISASI KEUANGAN

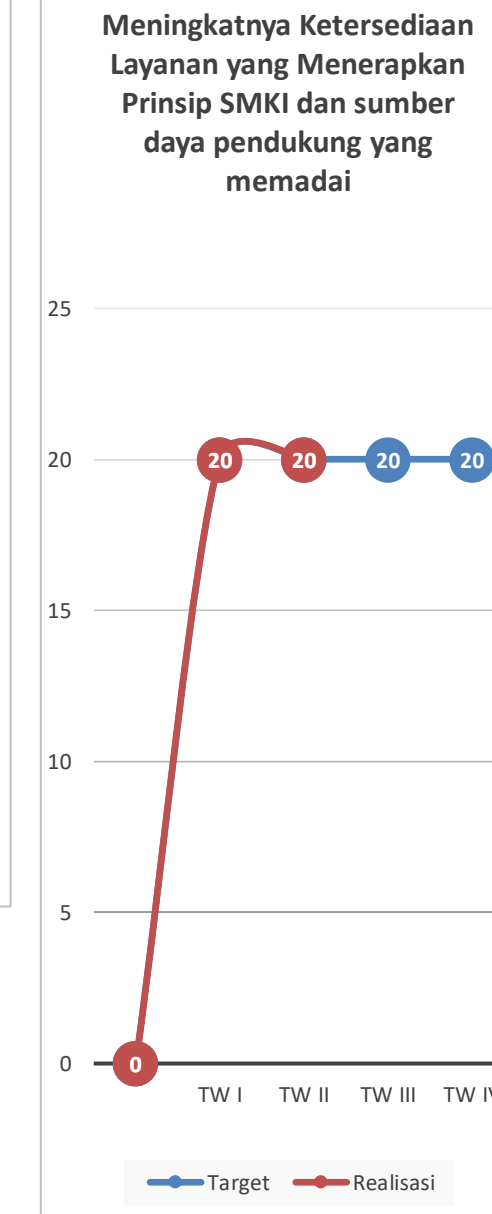
DEVIASI FISIK
+16,28%

DEVIASI KEU
+12,15%

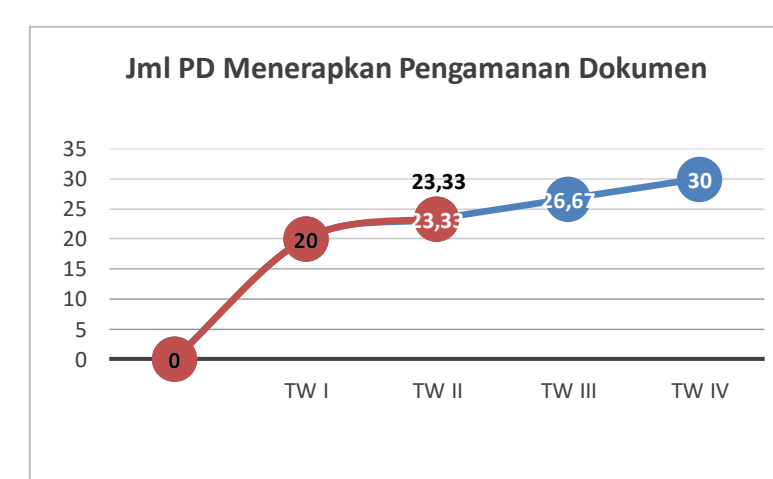
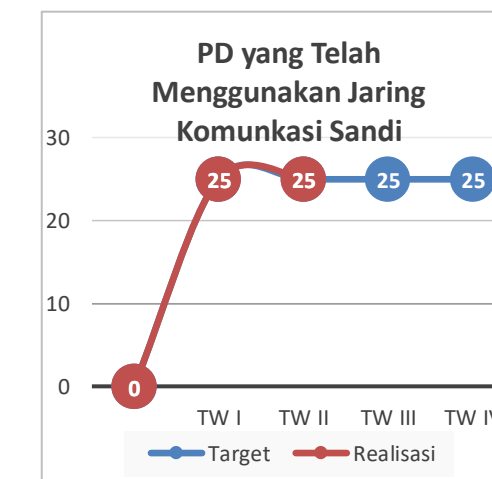
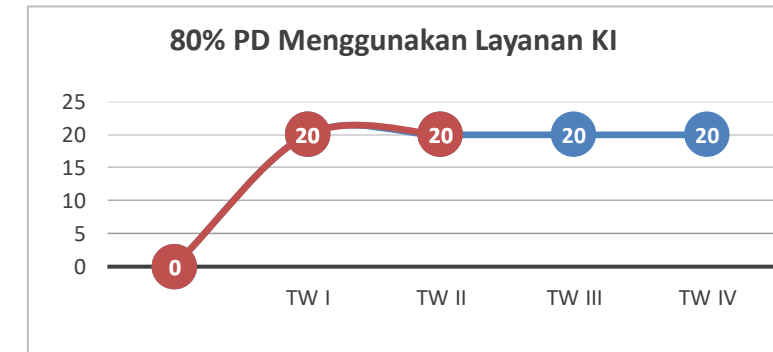
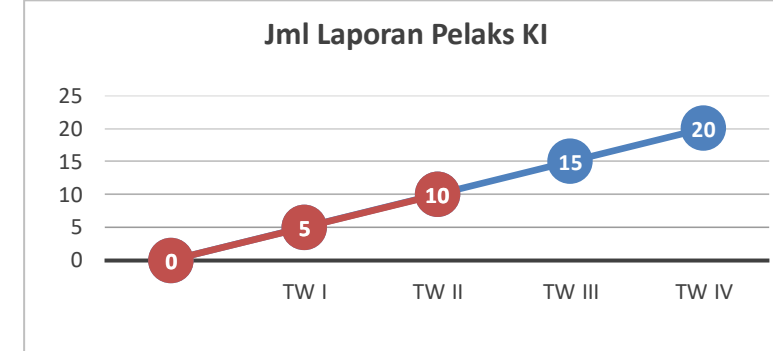
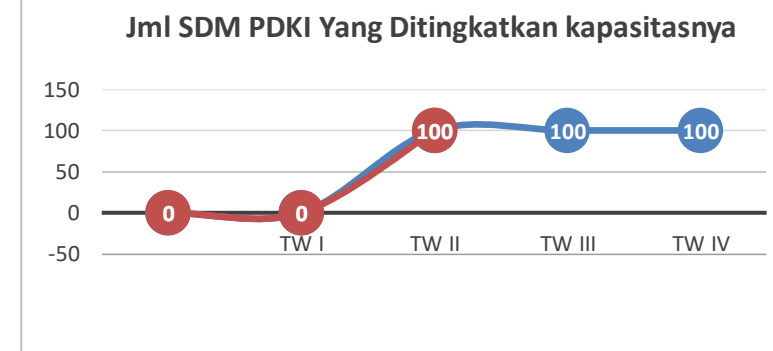
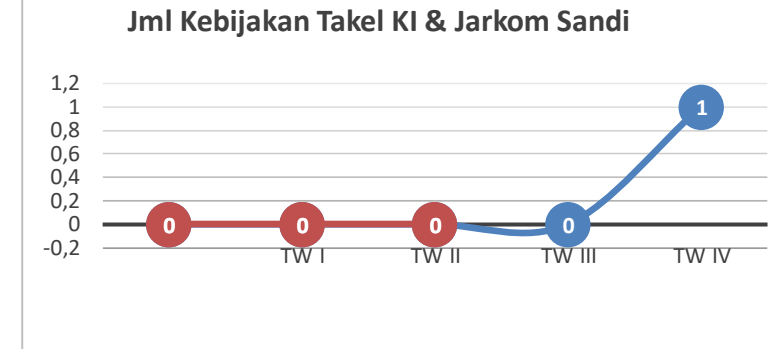
Indikator Program



Indikator Kegiatan

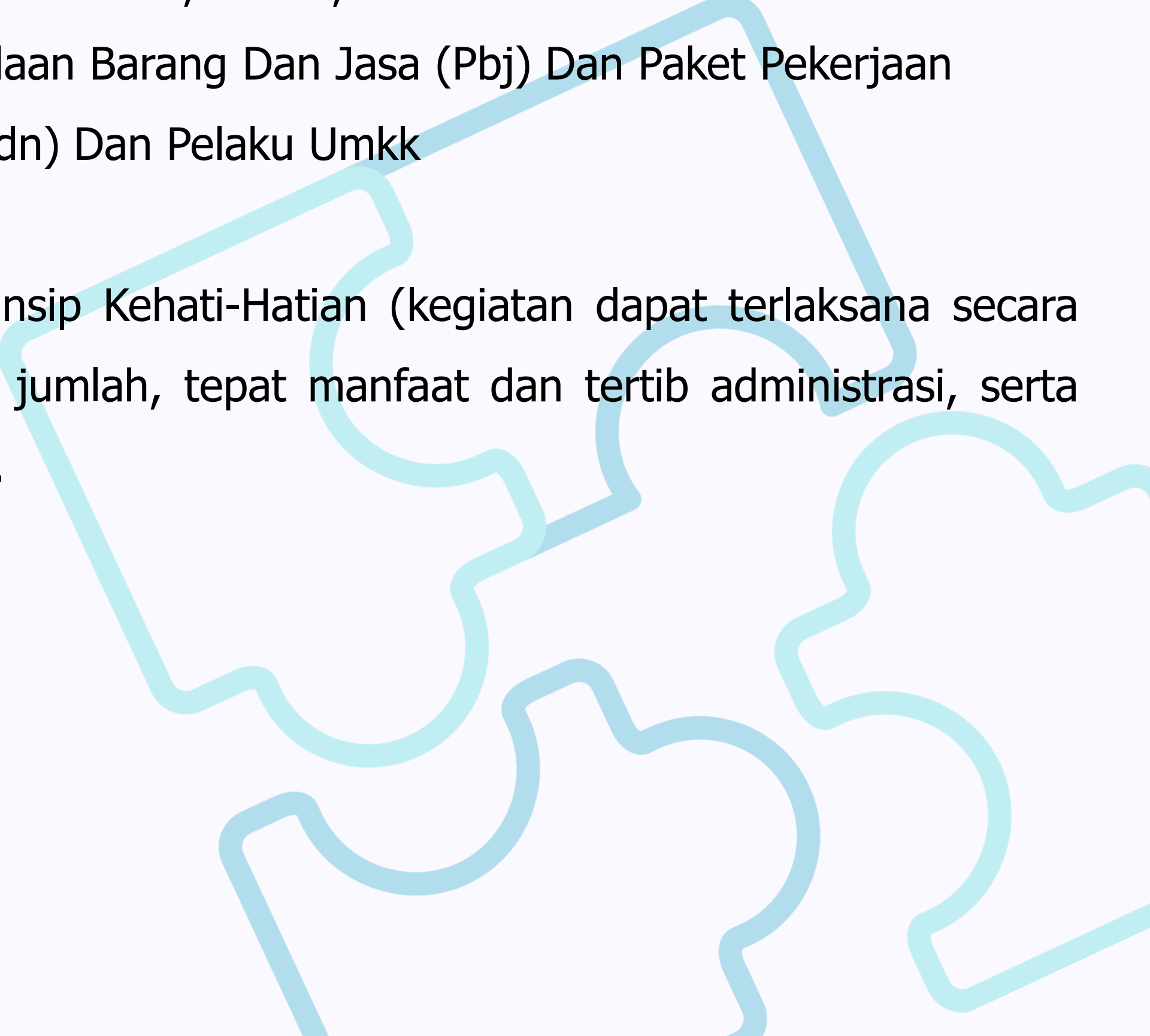


Indikator Sub Kegiatan



Hal-Hal Yang Menjadi Perhatian

1. Mempedomi SE Gubernur Nomor 800.0/1575 Tentang Larangan Aktivitas Judi Konvensional Dan Judi Online (Perjudian) Bagi Aparatur Sipil Negara (ASN) Di Lingkungan Pemerintah Provinsi Jawa Tengah;
2. 7 Penegasan Gubernur Jawa Tengah Pada Rapat Koordinasi (Rakor) Evaluasi Pengendalian Operasional Kegiatan (POK) APBD Provinsi Jawa Tengah Tahun 2024 Periode S.D Triwulan II, yaitu:
 - a. Optimalkan Potensi Pendapatan Daerah;
 - b. Pelaksanaan Anggaran Agar Memperhatikan:
 - Capaian Indikator Kinerja
 - Pertumbuhan Ekonomi
 - Inflasi
 - Pengentasan Kemiskinan
 - Pengangguran
 - Pemerataan Pembangunan (Indeks Gini Dan Indeks Williamson)
 - Anak Putus Sekolah
 - Kesehatan (Aki Dan Akb, Stunting Dlll).

- 
- c. Optimalkan Pelaksanaan Belanja Daerah Yang Berkualitas, Efektif, Efisien Dan Akuntabel
 - d. Lakukan Percepatan Proses Pelaksanaan Pengadaan Barang Dan Jasa (Pbj) Dan Paket Pekerjaan
 - e. Utamakan Penggunaan Produk Dalam Negeri (Pdn) Dan Pelaku Umkk
 - f. Inventarisasi Sisa Anggaran Belanja
 - g. Laksanaan Belanja Daerah Dengan Prudent/Prinsip Kehati-Hatian (kegiatan dapat terlaksana secara tepat mutu, tepat waktu, tepat sasaran, tepat jumlah, tepat manfaat dan tertib administrasi, serta sesuai dengan peraturan perundang-undangan).

TERIMA
KASIH

