



Pengendalian Operasional Kegiatan

OKTOBER

2020

**DINAS KOMUNIKASI DAN INFORMATIKA
PROVINSI JAWA TENGAH**

Jateng
gayeng



@kominfo_jtg



@kominfo.jateng



diskominfo.jatengprov.go.id



data.jatengprov.go.id

TOTAL ANGGARAN PERUBAHAN TA. 2020

Rp. 79.916.560.000

BELANJA LANGSUNG

Rp. 63.394.690.000

BELANJA TIDAK LANGSUNG

Rp. 16.521.870.000

Belanja Pegawai

Rp. 2.598.980.000

Belanja Barang & Jasa

Rp. 39.149.806.000

Belanja Modal

Rp. 21.645.904.000

IKP

Rp. 16.275.081.000

TIK

Rp. 26.642.388.000

eGOVT

Rp. 9.045.012.000

STATISTIK

Rp. 1.991.277.000

PERSANDIAN

Rp. 1.804.777.000

SEKRETARIAT

Rp. 7.636.155.000

Capaian Kinerja Sasaran

INDIKATOR KINERJA UTAMA DISKOMINFO	2018	2019		2020		2021		2022		2023	
		T	R	T	R	T	R	T	R	T	R
1. Indeks domain Kebijakan internal SPBE	2,69	2,82	3,41	2,94	*NA	3,41	-	3,53	-	3.65	-
2. Indeks domain tata kelola SPBE	2,3	2,40	3,57	2,51	*NA	3,71	-	3,83	-	3.95	-
3. Indeks domain layanan SPBE	2,93	3,06	4,18	3,20	*NA	4,06	-	4,17	-	4.30	-
4. Laju pemanfaatan data sektoral	8,21	15,18	60	30,36	154,05	63,72	-	81,76	-	95,65	-
5. Indeks KAMI	1	1	2,9	1	*NA	2+	-	3	-	3	-

* Indeks domain SPBE tahun 2020 belum dinilai oleh Kemenpan-RB, dan Indeks KAMI Tahun 2020 belum di audit oleh BSSN.

BL s.d OKTOBER 2020



TARGET FISIK

44,149 M
69,64%



REAL KEU

46,860 M
73,92%



REAL FISIK

48,712 M
76,84%



DEVIASI FISIK

4,562 M
7,20%

DEVIASI KEU

(1,852 M)
(2,92%)

1. Pembayaran Air, Listrik sesuai kebutuhan;
2. Kegiatan dalam proses penyelesaian administrasi;
3. Perjalanan Dinas yang menyesuaikan ketentuan protokol kesehatan, sehingga jumlah perjalanan dinas menyesuaikan kondisi;
4. Sisa Kontrak/ Silpa

Capaian Kinerja per Urusan

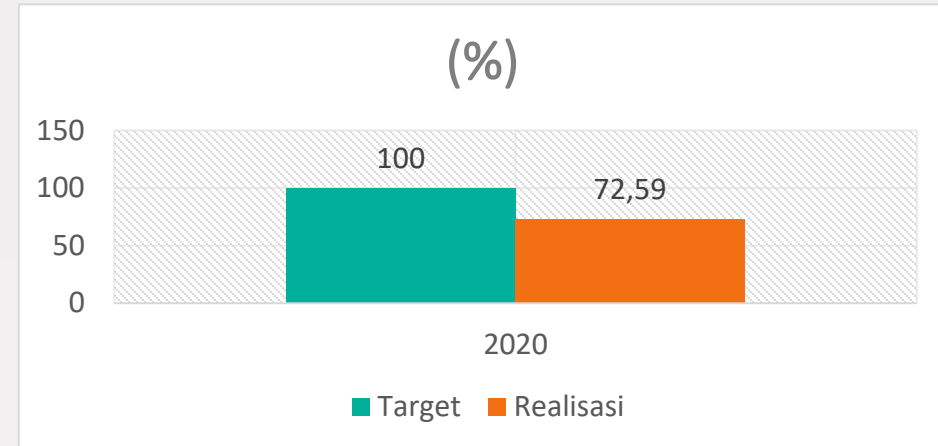
KOMINFO			STATISTIK		
Anggaran	52,192 M		Anggaran	1,991 M	
Target Fisik	37,331 M	71,84%	Target Fisik	1,490 M	74,85%
Real Keu	39,602 M	76,21%	Real Keu	1,479 M	74,31%
Real Fisik	40,417 M	77,78%	Real Fisik	1,502M	75,44%
Deviasi Fisik (+)	3,085 M	5,94%	Deviasi Fisik (+)	11,699 Jt	0,59%
Deviasi Keu	(815,513 Jt)	(1,57%)	Deviasi Keu	(22,602 Jt)	(1,14%)

PERSANDIAN			Non Urusan/ Sekretariat		
Anggaran	1,804 M		Anggaran	7,636 M	
Target Fisik	613,886 JT	34,01%	Target Fisik	4,713 M	61,73%
Real Keu	1,188 M	65,84%	Real Keu	4,590 M	60,11%
Real Fisik	1,199 M	66,46%	Real Fisik	5,593 M	73,25 %
Deviasi Fisik	585,545 JT	32,44%	Deviasi Fisik (+)	879,392 jt	11,52%
Deviasi Keu	(11,126 Jt)	(0,62%)	Deviasi Keu	(1,002 M)	(13,13%)

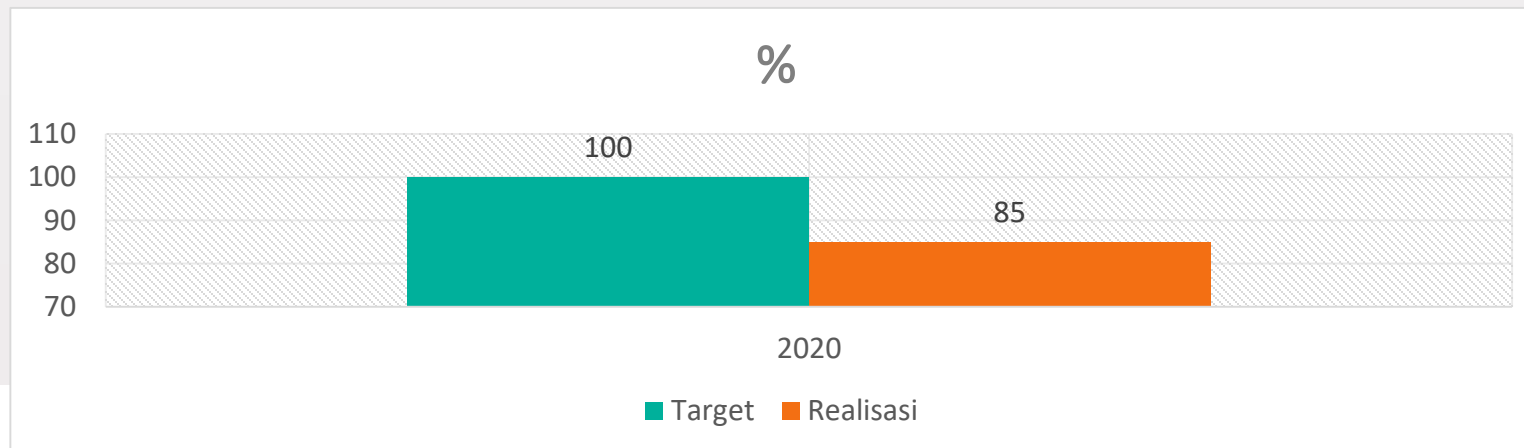
Capaian Kinerja Program

SEKRETARIAT		
Anggaran	7,636 M	
Target Fisik	4,713 M	61,73%
Real Keu	4,590 M	60,11%
Real Fisik	5,593 M	73,25 %
Deviasi Fisik (+)	879,392 jt	11,52%
Deviasi Keu	(1,002 M)	(13,13%)

1. Persentase Ketercapaian Pelayanan Umum, Kepegawaian dan Keuangan



2. Persentase Tersusunnya Perencanaan dan Evaluasi Dinas Komunikasi dan Informatika Provinsi Jawa Tengah.





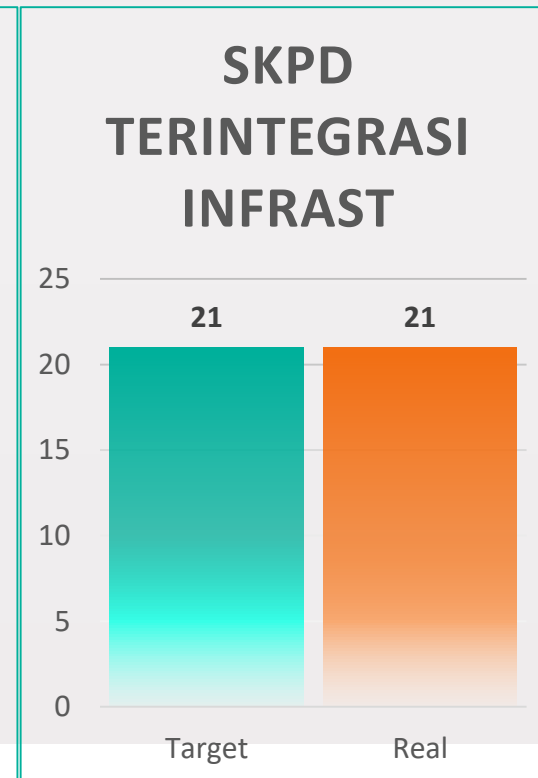
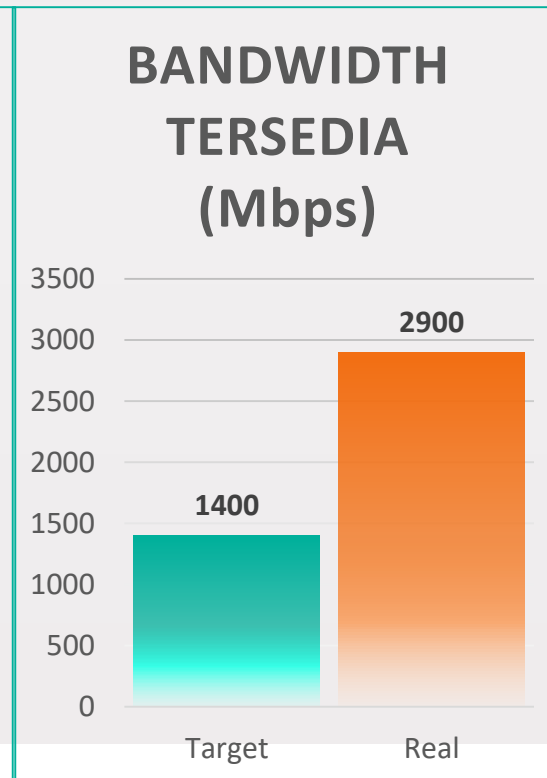
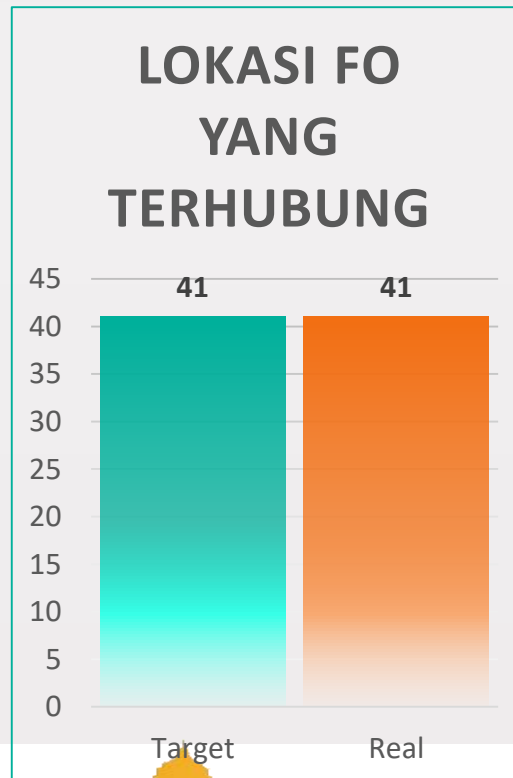
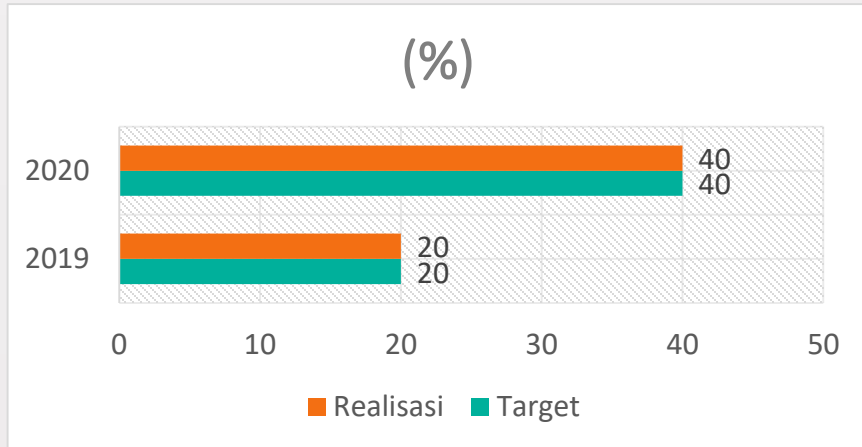
BIDANG TIK

26,642 M

Target Fisik	6,395 M	84,10%
Real Keu	6,714 M	85,73%
Real Fisik	6,741 M	87,93%
Deviasi Fisik (+)	1,020 M	3,83%
Deviasi Keu	(587,732 jt)	(2,21%)

Capaian Kinerja Program/ Kegiatan

1. Persentase Ketersediaan Infrastruktur Teknologi Informasi dan Komunikasi





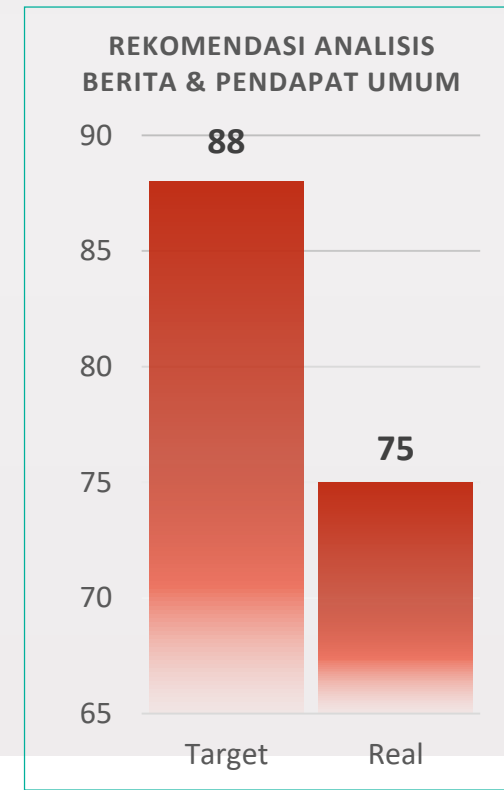
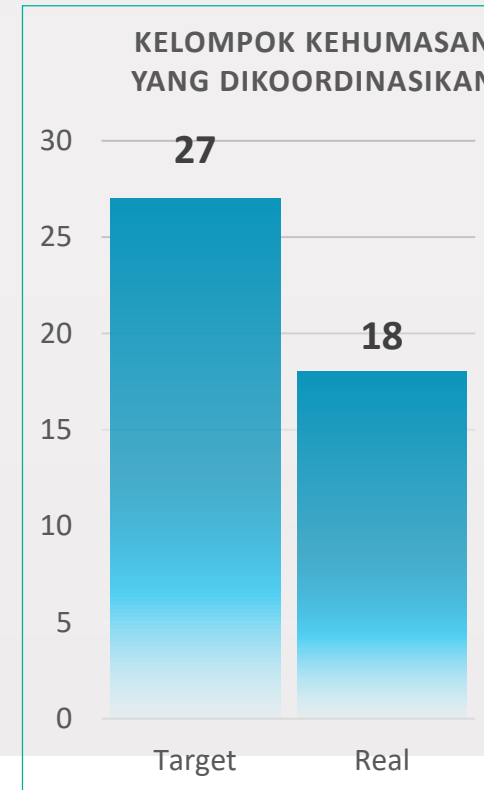
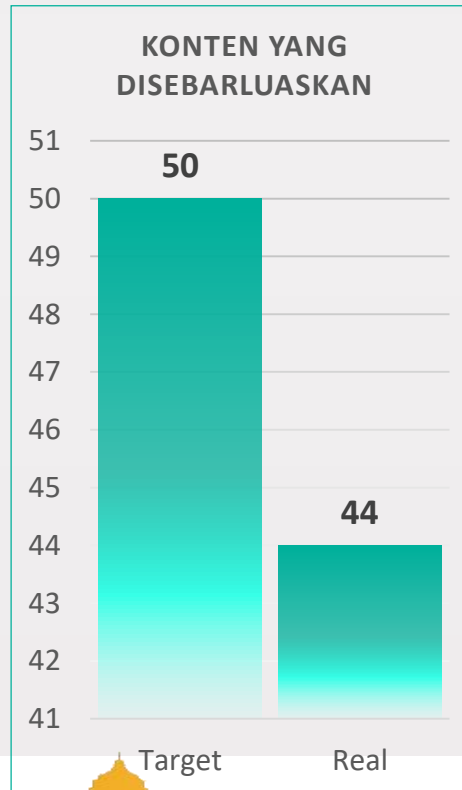
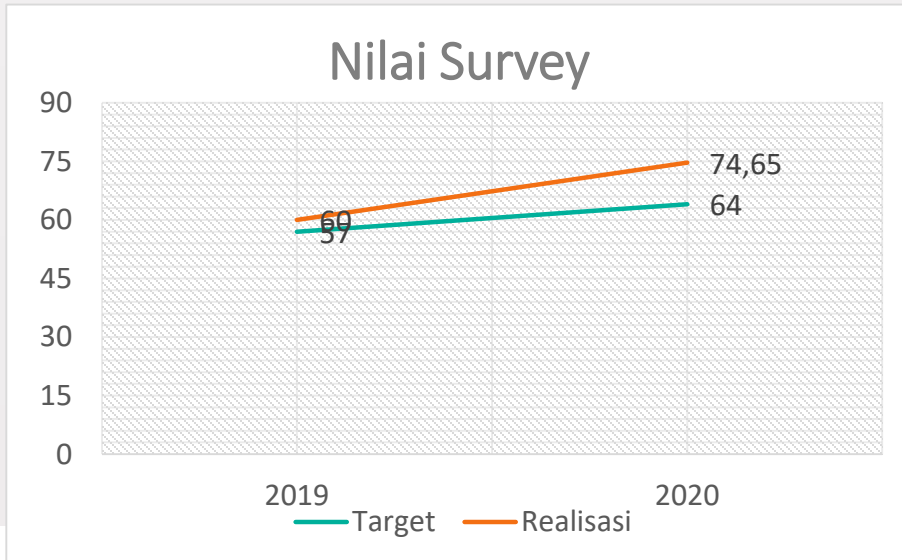
BIDANG IKP

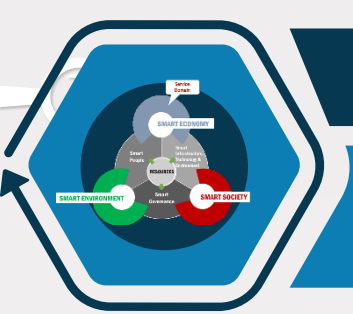
16,275 M

Target Fisik	8,528 M	52,40%
Real Keu	10,047 M	61,74%
Real Fisik	10,248 M	62,97%
Deviasi Fisik (+)	1,720 M	10,57%
Deviasi Keu	(201,215 jt)	(1,24%)

Capaian Kinerja Program/ Kegiatan

2. Nilai Survey Kepuasan Komunikasi Publik.





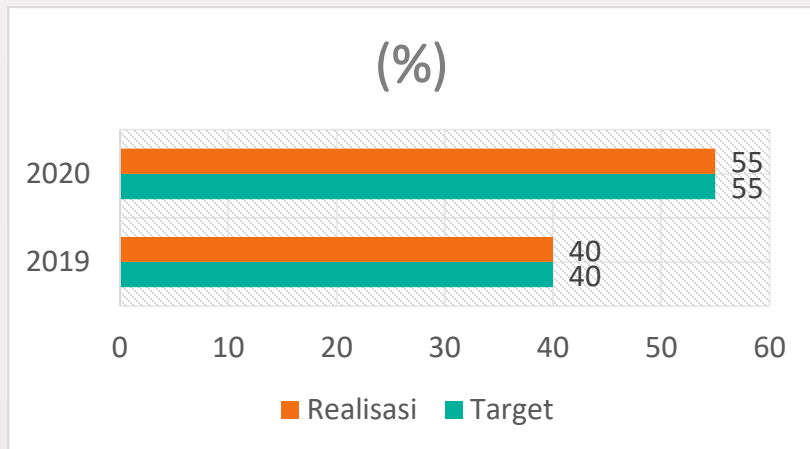
BIDANG eGOVT

9,045 M

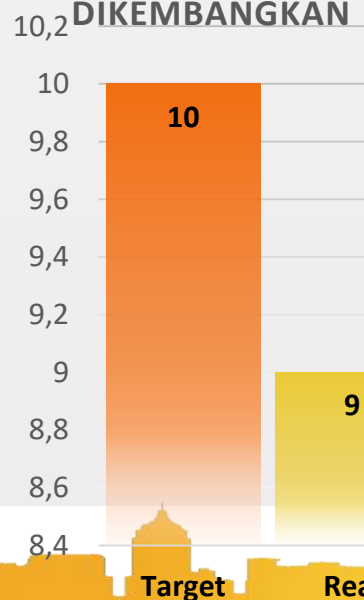
Target Fisik	6,395 M	70,71%
Real Keu	6,714 M	74,24%
Real Fisik	6,741 M	74,53%
Deviasi Fisik (+)	345,589 Jt	3,82%
Deviasi Keu	(26,566 Jt)	(0,29%)

Capaian Kinerja Program/ Kegiatan

3. Persentase Aplikasi Layanan Publik Terintegrasi.

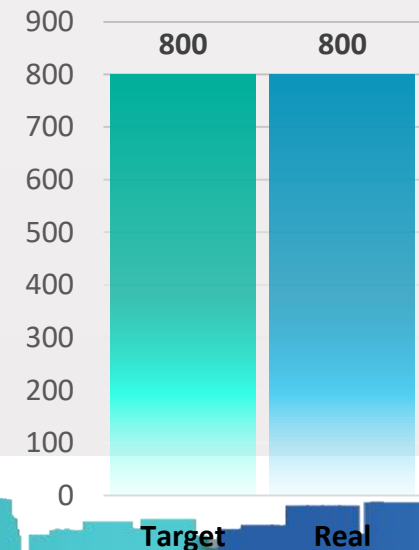


JUMLAH APLIKASI BERBAGI PAKAI YANG DIKEMBANGKAN

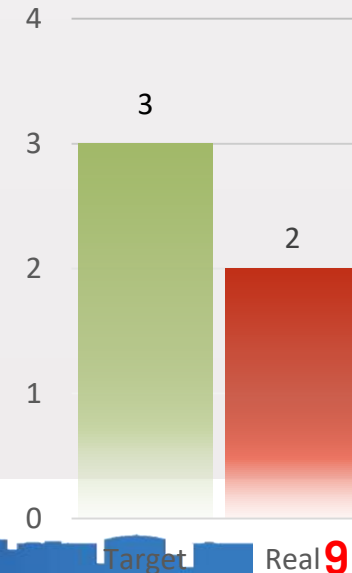


1. ePlanning
2. eBudgetting
3. eProject
4. eControlling
5. eMonev
6. eSAKIP
7. ePenataUsahaan
8. eDelivery
9. LapoGub

PENYELENGGARA EGOVT YANG DITINGKATKAN KAPASITASNYA



REGULASI APLIKASI YANG TERBIT

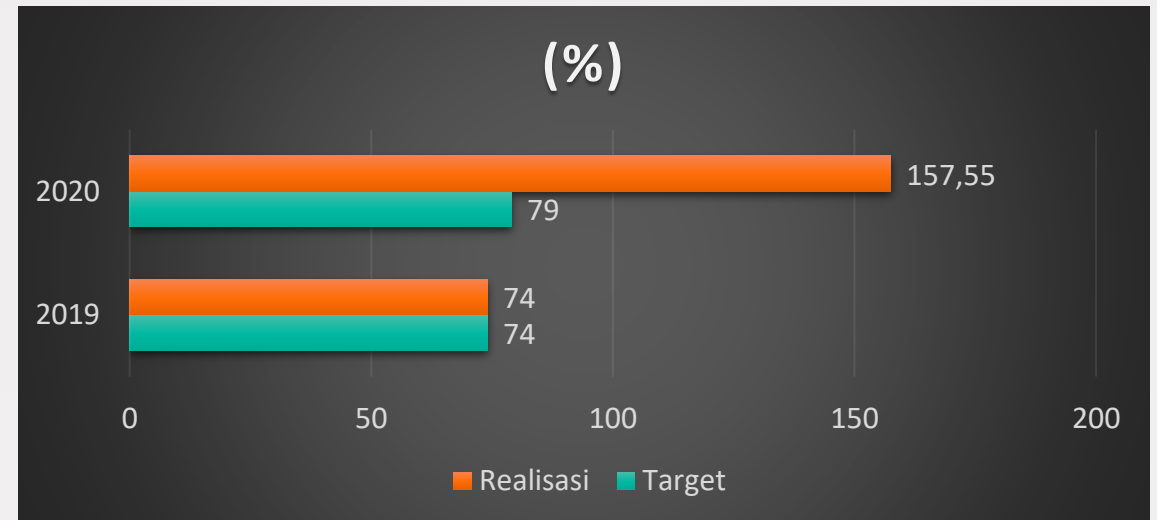


Capaian Kinerja Program

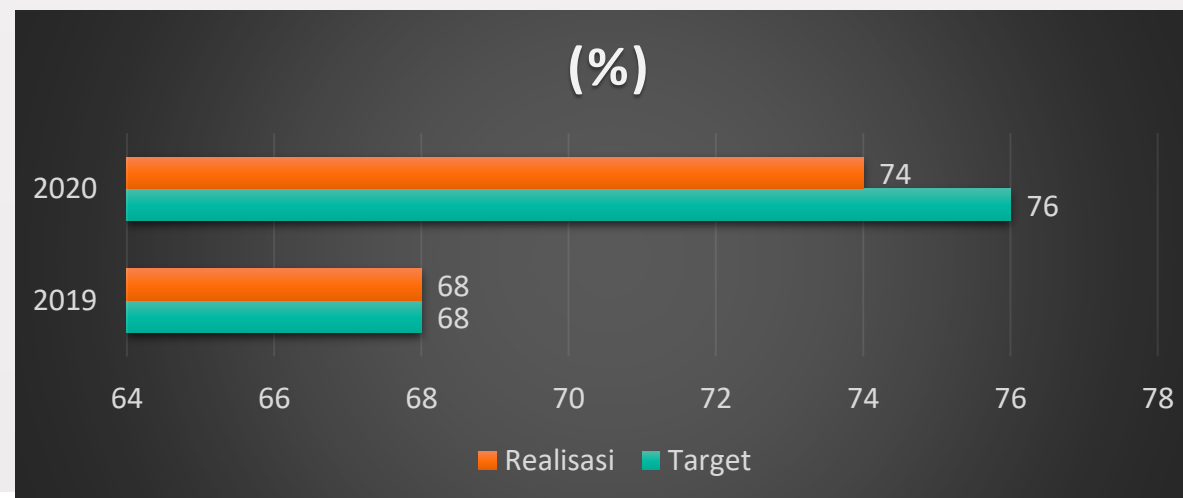
STATISTIK

Anggaran	1,991 M	
Target Fisik	1,490 M	74,85%
Real Keu	1,479 M	74,31%
Real Fisik	1,502M	75,44%
Deviasi Fisik (+)	11,699 Jt	0,59%
Deviasi Keu	(22,602 Jt)	(1,14%)

1. Persentase Ketersediaan Data Sektoral.

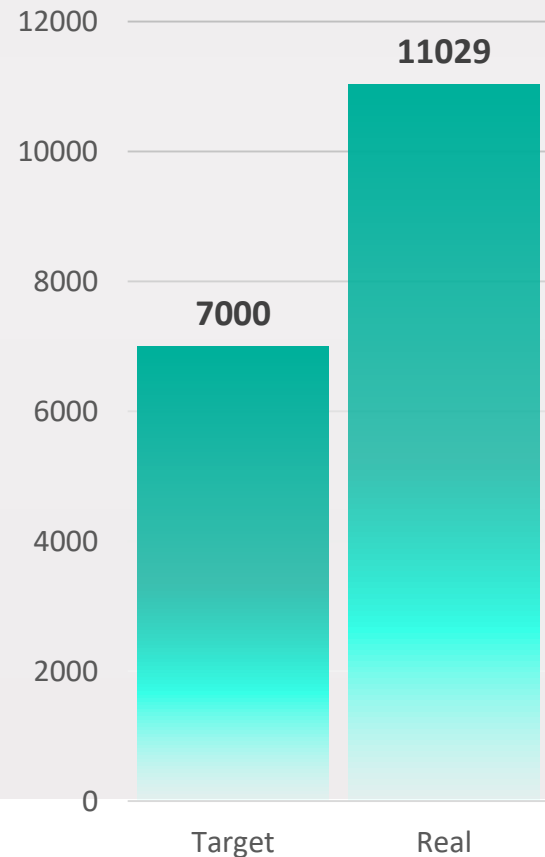


2. Persentase Badan Publik yang Terbuka.

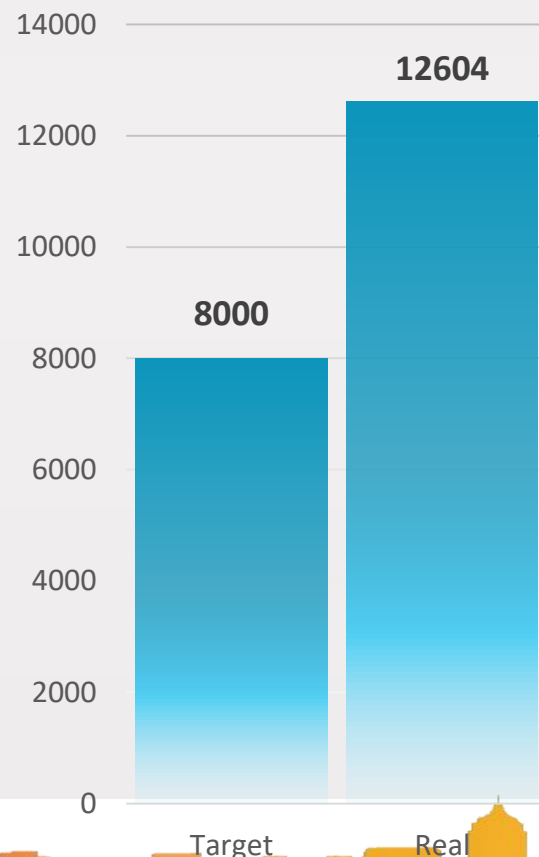


Capaian Kinerja Kegiatan

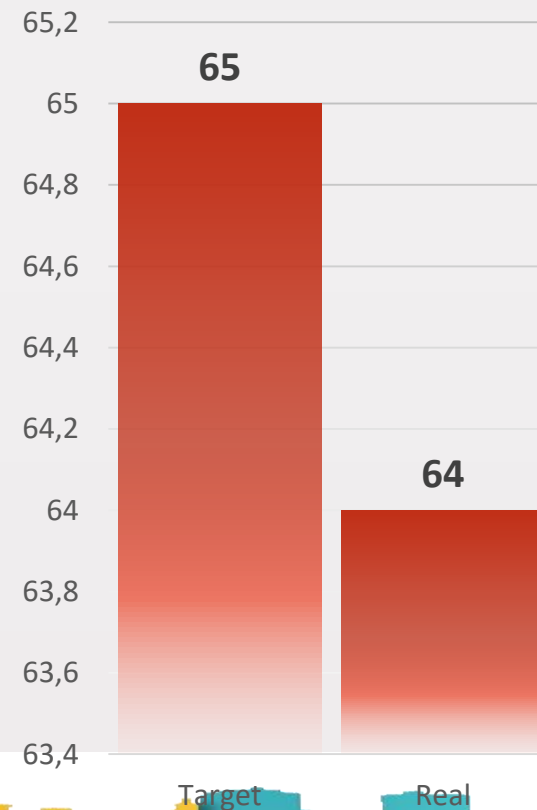
DATA SEKTORAL
EKONOMI & INFRAS
T PADA SDS



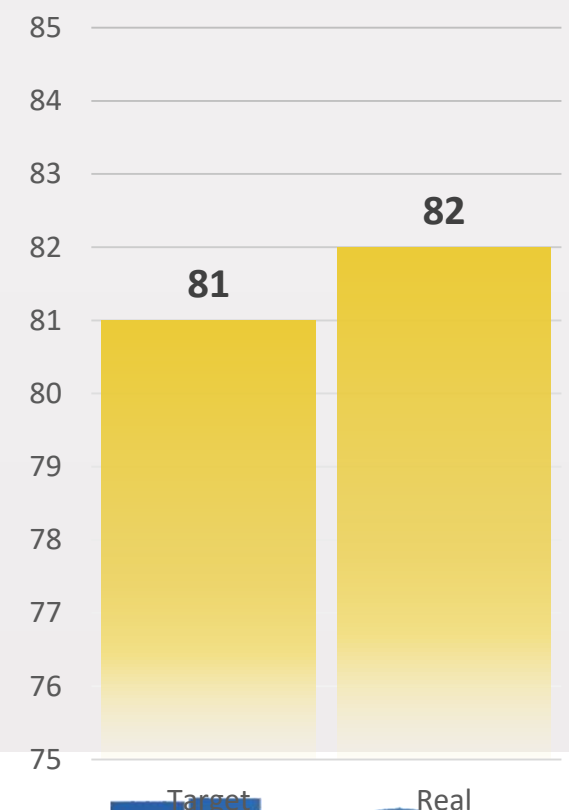
DATA SEKTORAL
SOSPOLKUMHAM
PADA SDS



DIP YANG
DIPUBLISH
BADAN PUBLIK



% PENYELESAIAN
SENGKETA
INFORMASI



Capaian Kinerja Program/ Kegiatan

PERSANDIAN

Anggaran	1,804 M	
Target Fisik	613,886 JT	34,01%
Real Keu	1,188 M	65,84%
Real Fisik	1,199 M	66,46%
Deviasi Fisik	585,545 JT	32,44%
Deviasi Keu	(11,126 Jt)	(0,62%)

1. Persentase PD memiliki Keamanan Informasi >80.

