



Pengendalian Operasional Kegiatan

NOVEMBER

2020

DINAS KOMUNIKASI DAN INFORMATIKA
PROVINSI JAWA TENGAH

Jateng
gayeng



@kominfo_jtg



@kominfo.jateng



diskominfo.jatengprov.go.id



data.jatengprov.go.id

TOTAL ANGGARAN PERUBAHAN TA. 2020

Rp. 79.916.560.000

BELANJA LANGSUNG

Rp. 63.394.690.000

BELANJA TIDAK LANGSUNG

Rp. 16.521.870.000

Belanja Pegawai

Rp. 2.598.980.000

Belanja Barang & Jasa

Rp. 39.149.806.000

Belanja Modal

Rp. 21.645.904.000

IKP

Rp. 16.275.081.000

TIK

Rp. 26.642.388.000

eGOVT

Rp. 9.045.012.000

STATISTIK

Rp. 1.991.277.000

PERSANDIAN

Rp. 1.804.777.000

SEKRETARIAT

Rp. 7.636.155.000

Capaian Kinerja

INDIKATOR KINERJA UTAMA DISKOMINFO	2018	2019		2020		2021		2022		2023	
		T	R	T	R	T	R	T	R	T	R
1. Indeks domain Kebijakan internal SPBE	2,69	2,82	3,41	2,94	3,47*	3,41	-	3,53	-	3.65	-
2. Indeks domain tata kelola SPBE	2,3	2,40	3,57	2,51	3,71*	3,71	-	3,83	-	3.95	-
3. Indeks domain layanan SPBE	2,93	3,06	4,18	3,20	4,67*	4,06	-	4,17	-	4.30	-
4. Laju pemanfaatan data sektoral	8,21	15,18	60	30,36	154,05	63,72	-	81,76	-	95,65	-
5. Indeks KAMI	1	1	2,9	1	*NA	2+	-	3	-	3	-

* Indeks domain SPBE tahun 2020 memakai Evaluasi Mandiri, dan Indeks KAMI Tahun 2020 belum di audit oleh BSSN.

BL s.d NOVEMBER 2020



TARGET FISIK

49,144 M
77,52%



REAL KEU

51,875 M
81,83%



REAL FISIK

56,081 M
88,46%



DEVIASI FISIK

6,936 M
10,94%

DEVIASI KEU

(4,205 M)
(6,63%)

1. Pembayaran Air, Listrik dan Jasa Surat Menyurat sesuai kebutuhan;
2. Kegiatan dalam proses penyelesaian administrasi;
3. Perjalanan Dinas yang menyesuaikan ketentuan protokol kesehatan, sehingga jumlah perjalanan dinas menyesuaikan kondisi;
4. Sisa Kontrak/ Silpa

Capaian Kinerja per Urusan

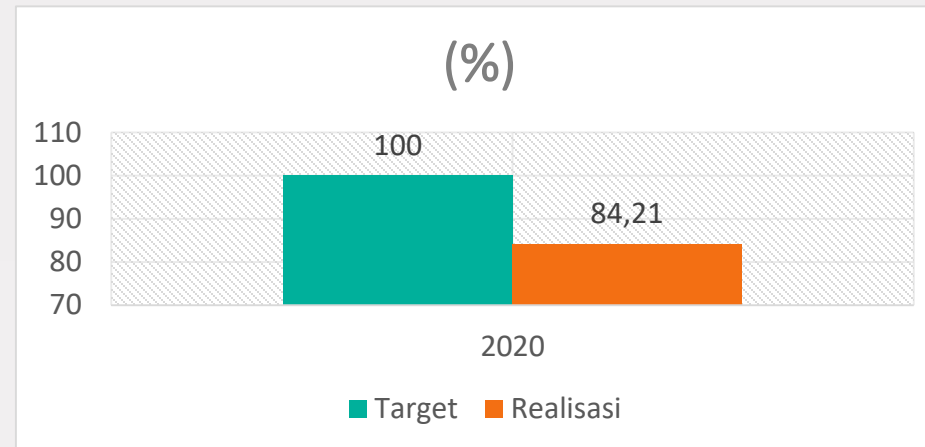
KOMINFO			STATISTIK		
Anggaran	52,192 M		Anggaran	1,991 M	
Target Fisik	41,004 M	78,91%	Target Fisik	1,768 M	88,81%
Real Keu	43,030 M	82,81%	Real Keu	1,721 M	86,47%
Real Fisik	46,322 M	89,15%	Real Fisik	1,774 M	89,14%
Deviasi Fisik (+)	5,317 M	10,23%	Deviasi Fisik (+)	6,612 Jt	0,33%
Deviasi Keu	(3,292 M)	(6,34%)	Deviasi Keu	(53,077 Jt)	(2,67%)

PERSANDIAN			Non Urusan/ Sekretariat		
Anggaran	1,804 M		Anggaran	7,636 M	
Target Fisik	1,072 M	59,43%	Target Fisik	5,298 M	69,39%
Real Keu	1,545 M	85,63%	Real Keu	5,578 M	73,05%
Real Fisik	1,553 M	86,08%	Real Fisik	6,430 M	84,21%
Deviasi Fisik	481,001 JT	26,65%	Deviasi Fisik (+)	1,131 M	14,82%
Deviasi Keu	(8,158 Jt)	(0,45%)	Deviasi Keu	(852,093 Jt)	(11,16%)

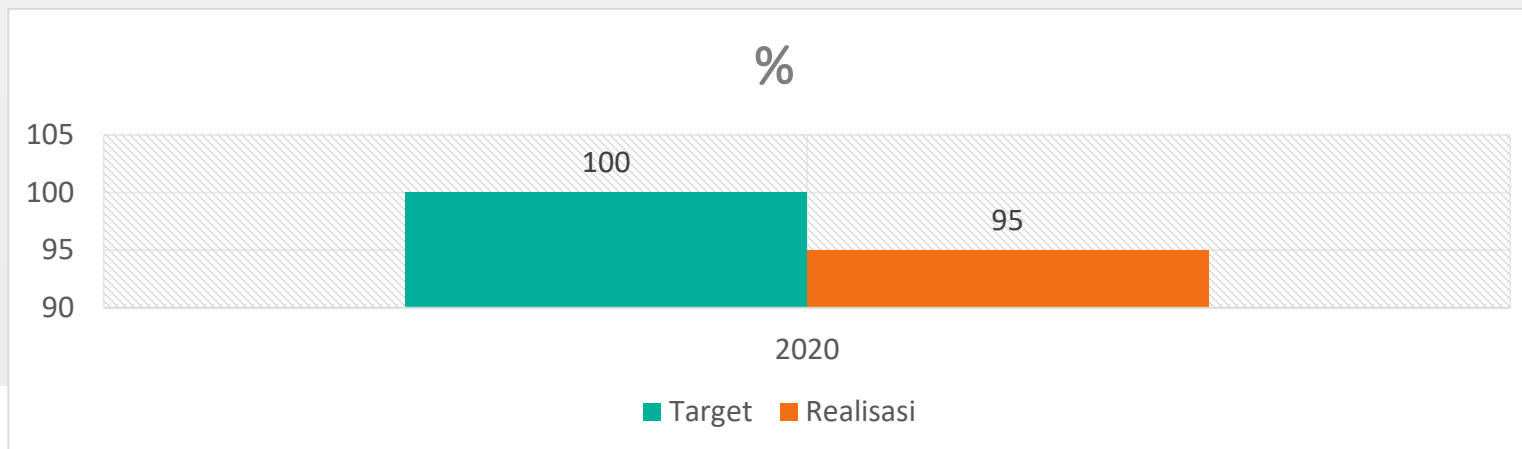
Capaian Kinerja Program

SEKRETARIAT		
Anggaran	7,636 M	
Target Fisik	5,298 M	69,39%
Real Keu	5,578 M	73,05%
Real Fisik	6,430 M	84,21%
Deviasi Fisik (+)	1,131 M	14,82%
Deviasi Keu	(852,093 Jt)	(11,16%)

1. Persentase Ketercapaian Pelayanan Umum, Kepegawaian dan Keuangan



2. Persentase Tersusunnya Perencanaan dan Evaluasi Dinas Komunikasi dan Informatika Provinsi Jawa Tengah.





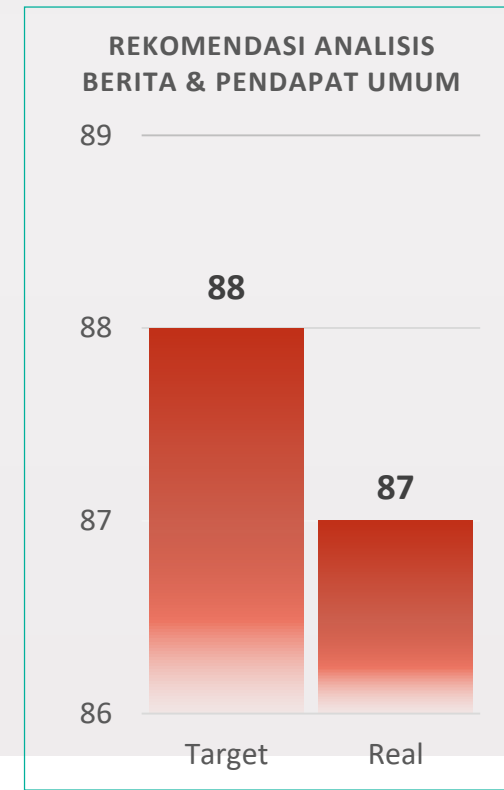
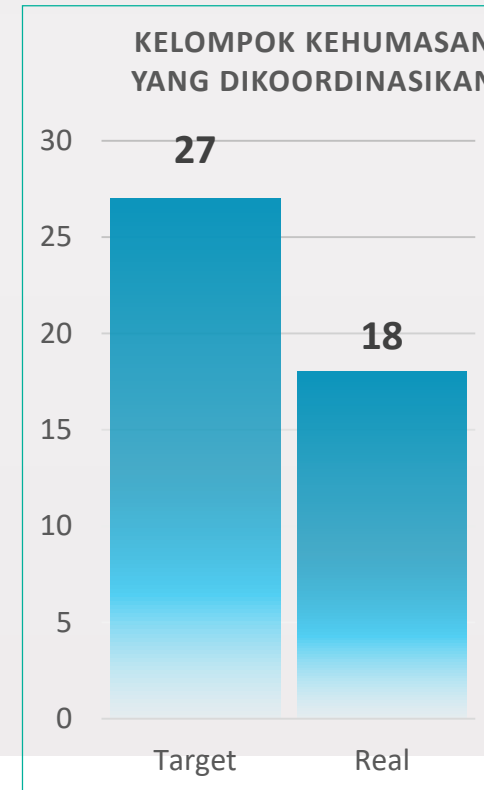
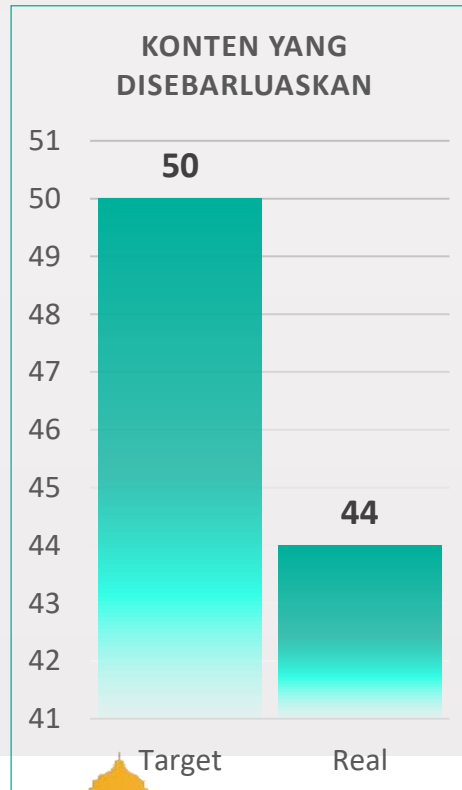
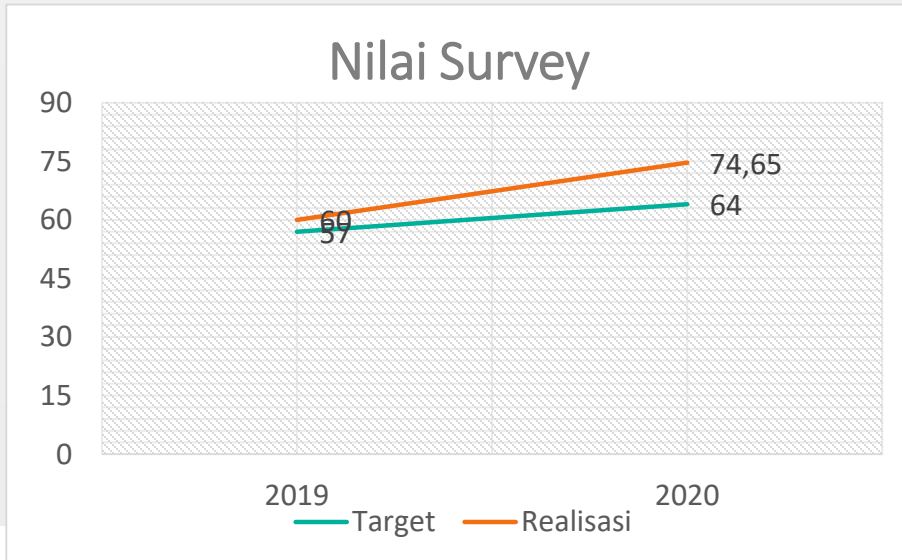
BIDANG IKP

16,275 M

Target Fisik	10,880 M	66,85%
Real Keu	12,360 M	75,05%
Real Fisik	12,893 M	79,22%
Deviasi Fisik (+)	2,013 M	12,37%
Deviasi Keu	(533,322 jt)	(3,28%)

Capaian Kinerja Program/ Kegiatan

2. Nilai Survey Kepuasan Komunikasi Publik.





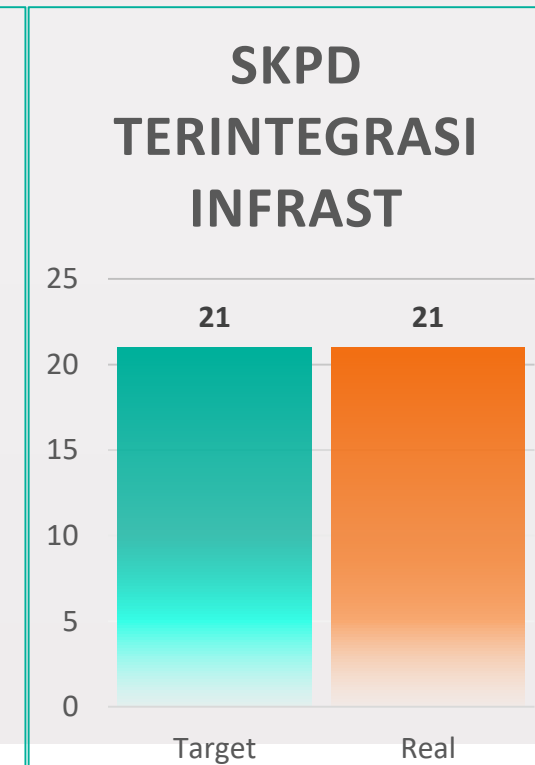
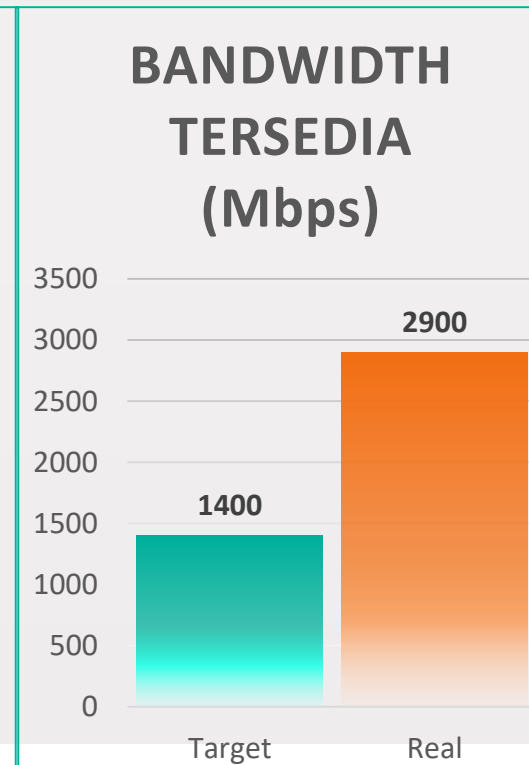
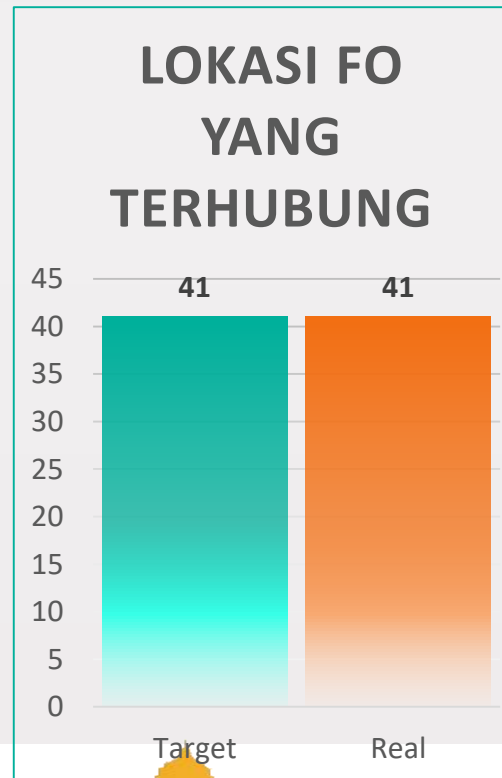
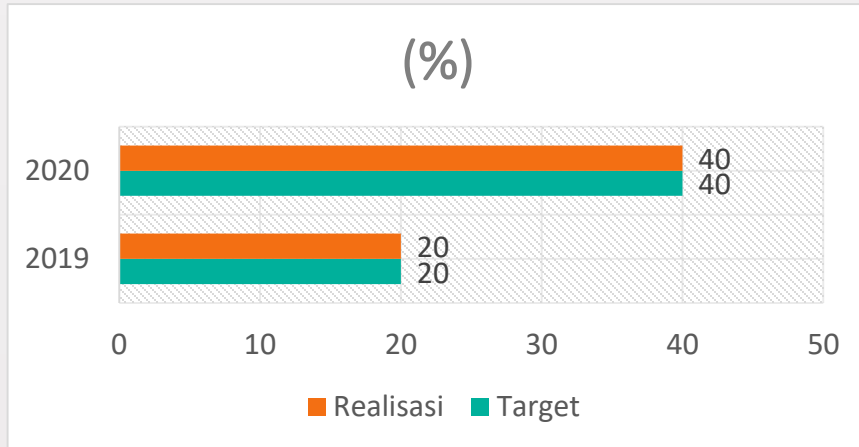
BIDANG TIK

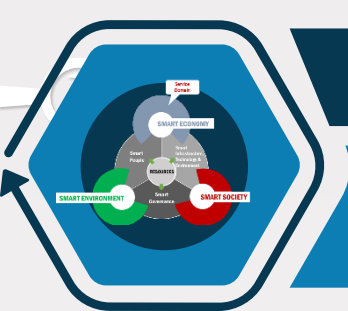
26,642 M

Target Fisik	22,659 M	85,05%
Real Keu	22,940 M	86,11%
Real Fisik	25,330 M	95,07%
Deviasi Fisik (+)	2,670 M	10,02%
Deviasi Keu	(2,389 M)	(8,97%)

Capaian Kinerja Program/ Kegiatan

1. Persentase Ketersediaan Infrastruktur Teknologi Informasi dan Komunikasi





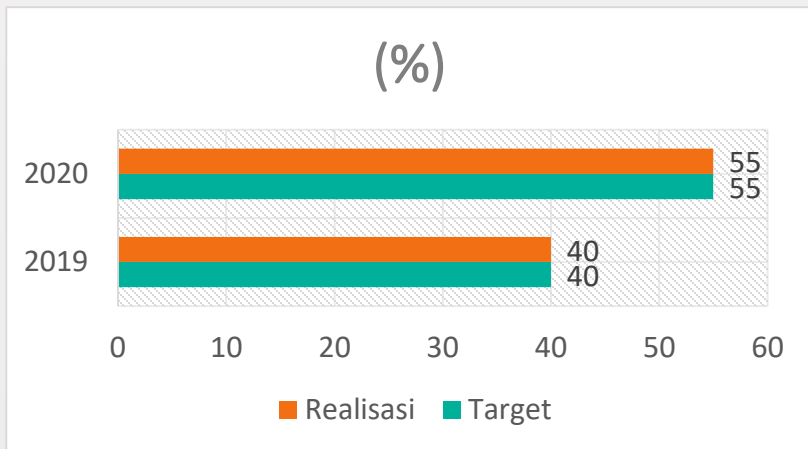
BIDANG eGOVT

9,045 M

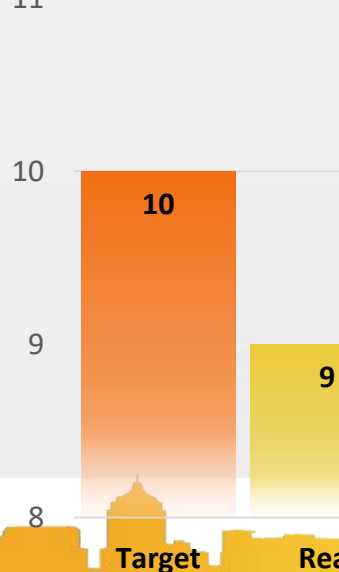
Target Fisik	7,465 M	82,53%
Real Keu	7,728 M	85,45%
Real Fisik	8,098 M	89,53%
Deviasi Fisik (+)	633,251 Jt	7,00%
Deviasi Keu	(369,448 Jt)	(4,08%)

Capaian Kinerja Program/ Kegiatan

3. Persentase Aplikasi Layanan Publik Terintegrasi.

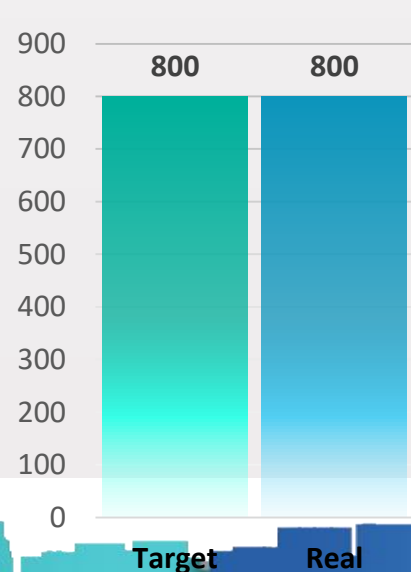


JUMLAH APLIKASI BERBAGI PAKAI YANG DIKEMBANGKAN

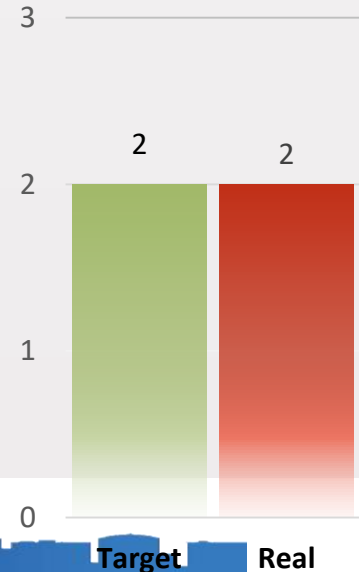


1. ePlanning
2. eBudgetting
3. eProject
4. eControlling
5. eMonev
6. eSAKIP
7. ePenataUsahaan
8. eDelivery
9. LaporanGub

PENYELENGGARA EGOVT YANG DITINGKATKAN KAPASITASNYA



REGULASI APLIKASI YANG TERBIT

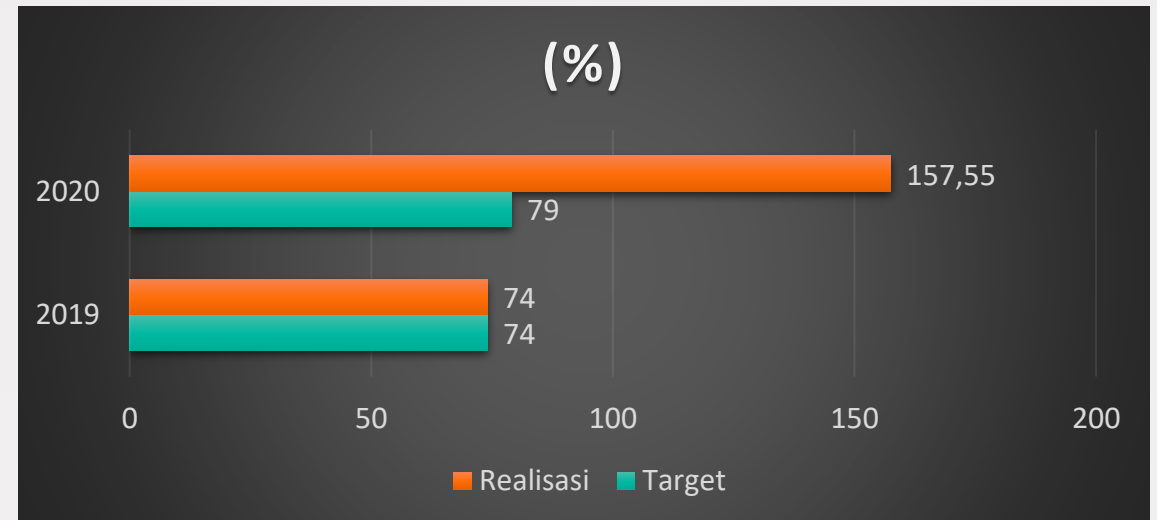


Capaian Kinerja Program

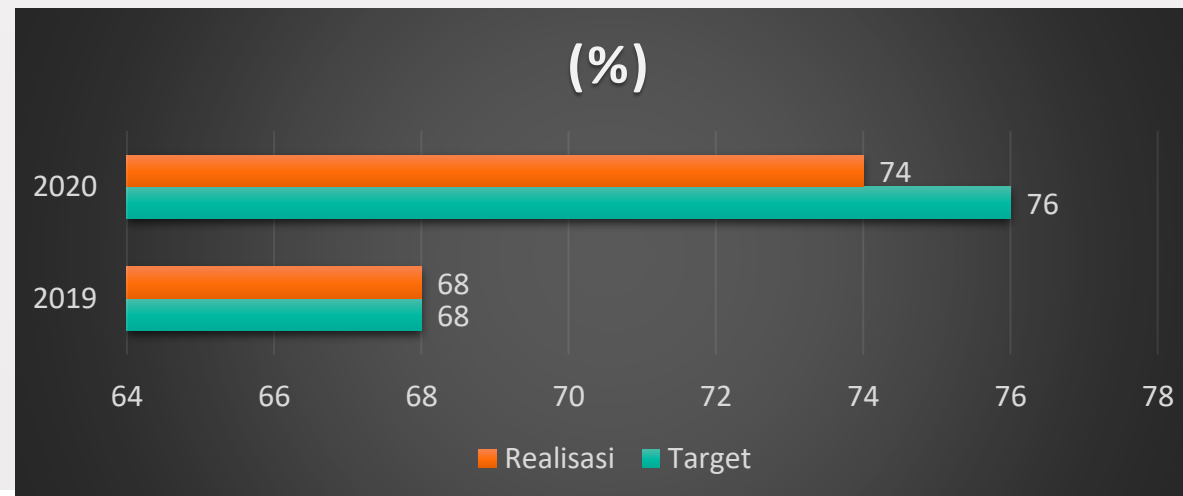
STATISTIK

Anggaran	1,991 M	
Target Fisik	1,768 M	88,81%
Real Keu	1,721 M	86,47%
Real Fisik	1,774 M	89,14%
Deviasi Fisik (+)	6,612 Jt	0,33%
Deviasi Keu	(53,077 Jt)	(2,67%)

1. Persentase Ketersediaan Data Sektoral.

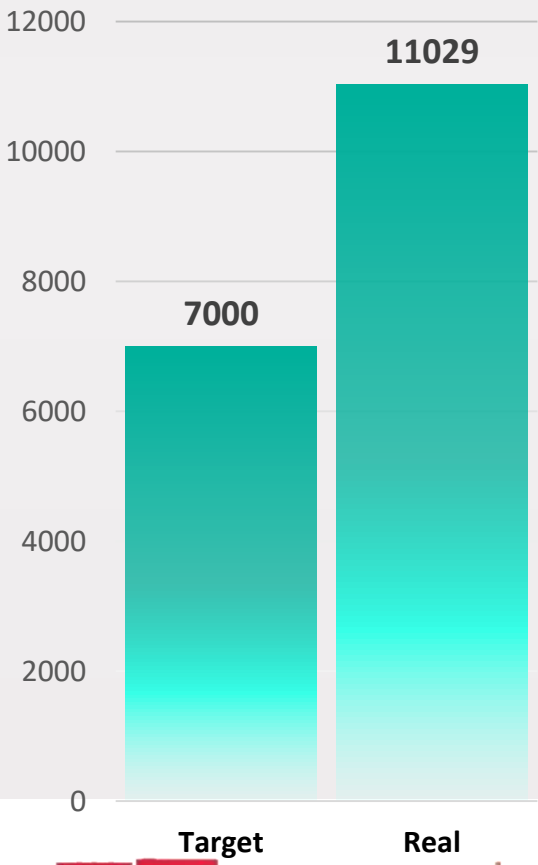


2. Persentase Badan Publik yang Terbuka.

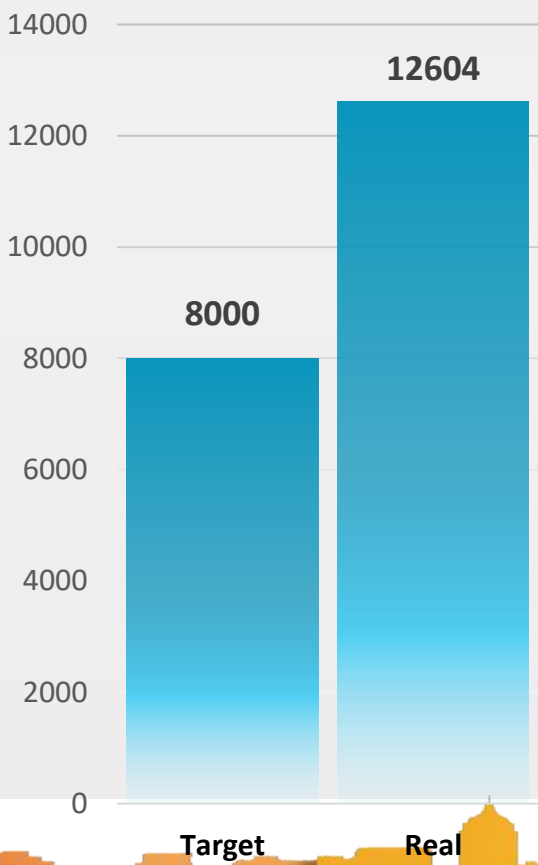


Capaian Kinerja Kegiatan

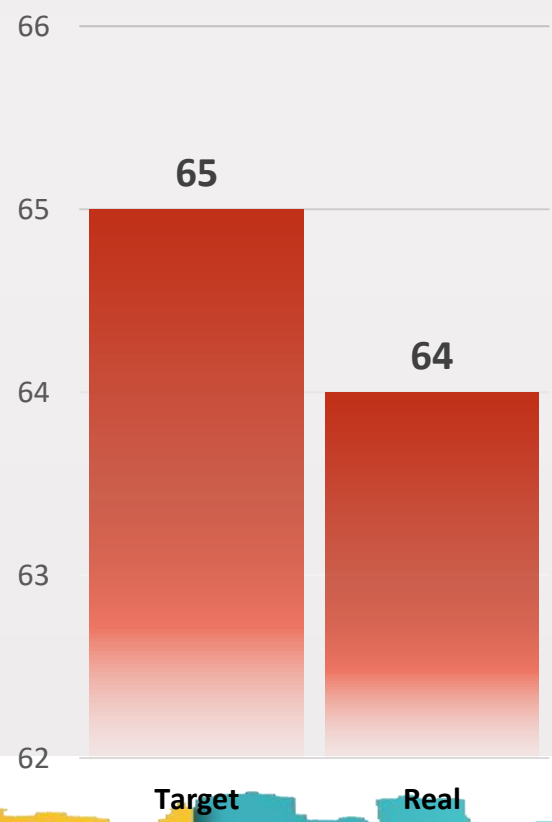
DATA SEKTORAL
EKONOMI & INFRAS
T PADA SDS



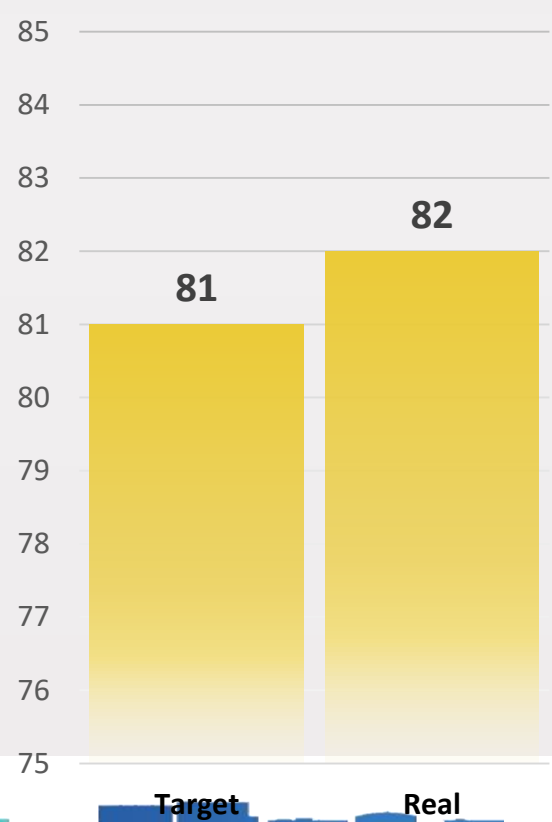
DATA SEKTORAL
SOSPOLKUMHAM
PADA SDS



DIP YANG
DIPUBLISH
BADAN PUBLIK



% PENYELESAIAN
SENGKETA
INFORMASI



Capaian Kinerja Program/ Kegiatan

PERSANDIAN

Anggaran	1,804 M	
Target Fisik	1,072 M	59,43%
Real Keu	1,545 M	85,63%
Real Fisik	1,553 M	86,08 %
Deviasi Fisik	481,001 JT	26,65%
Deviasi Keu	(8,158 Jt)	(0,45%)

1. Persentase PD memiliki Keamanan Informasi >80.

