



Pengendalian Operasional Kegiatan

AGUSTUS 2020

**DINAS KOMUNIKASI DAN INFORMATIKA
PROVINSI JAWA TENGAH**

Jateng
gayeng



@kominfo_jtg



@kominfo.jateng



diskominfo.jatengprov.go.id



data.jatengprov.go.id

VISI - MISI GUBERNUR

VISI

Menuju Jateng Sejahtera & Berdikari

"Tetep mboten korupsi mboten ngapusi"

MISI

01
Membangun Masy Jateng
yang religious, toleran &
guyup untuk menjaga NKRI



02
Mempercepat RB yang Dinamis
serta memperluas sasaran ke
Pemerintah Kab./Kota

02



03
Memperkuat Kapasitas ekonomi rakyat &
membuka lap. Kerja untuk mengurangi
kemiskinan & pengangguran

03



04
Menjadikan rakyat Jateng lebih
sehat, lebih pintar, lebih
berbudaya & mencintai
lingkungan

04



Program Unggulan
ke-3

*Reformasi birokrasi di kabupaten/kota
berbasis teknologi informasi dan sistem
layanan terintegrasi;*

IKU DISKOMINFO 2018-2023

MISI 2

Mempercepat RB yang dinamis serta memperluas sasaran ke Pemerintah Kab./Kota

TUJUAN

Mewujudkan tata kelola pemerintahan yang baik dan bersih (*good governance & clean governance*)

SASARAN | INDIKATOR KINERJA

Meningkatnya kualitas pelayanan publik

Indeks Sistem Pemerintahan Berbasis Elektronik (SPBE)

INDIKATOR KINERJA UTAMA DISKOMINFO

1. Indeks domain Kebijakan internal SPBE
2. Indeks domain tata kelola SPBE
3. Indeks domain layanan SPBE
4. Laju pemanfaatan data sektoral
5. Indeks Kematangan Keamanan Informasi (KAMI)
6. Indeks kepuasan masyarakat terhadap pelayanan Diskominfo Prov. Jateng
7. Nilai SAKIP Diskominfo Prov. Jateng

USULAN PERUBAHAN RPJMD/ RKPD

No	OPD	Indikator Kinerja	RPJMD 2018 - 2023						Permasalahan	Usulan/Revisi			Penjelasan Pertimbangan	Ket
			R/T							Target				
			2018	2019	2020	2021	2022	2023		2021	2022	2023		
1	Diskominfo	Indeks Sistem Pemerintahan Berbasis Elektronik (SPBE)	2.64	2.76	2.88	3.00	3.12	3.24	Perubahan formula dan penambahan domain dalam penghitungan Index SPBE yang semula di tetapkan dalam Perpres 95 Tahun 2018	3.10	3.21	3.33	Index SPBE tahun 2021 sebesar 3,10 dengan mendasarkan perhitungan Index SPBE tahun 2018 sebesar 3,68, namun dengan menggunakan formula baru, akan terdapat penurunan sebesar 0,6 poin. Formula penilaian index SPBE yang baru dari 3 domain (kebijakan, tata kelola dan layanan) menjadi 4 domain (kebijakan, tata kelola, layanan dan manajemen)	Belum dapat diakomodir oleh Bappeda
		• Indeks Domain Kebijakan Internal SPBE	2.69	2.82	2.94	3.06	3.18	3.30		3.41	3.53	3.65		
		• Indeks Domain Tata Kelola SPBE	2.30	2.40	2.51	2.61	2.71	2.82		3.71	3.83	3.95		
		• Indeks Domain Layanan SPBE	2.93	3.06	3.20	3.33	3.46	3.60		4.06	4.17	4.30		
		• Manajemen SPBE	-	-	-	-	-	-		1.19	1.31	1.43		
		• Laju Pemanfaatan Data Sektoral	8.21%	15.18%	30.36%	45.54%	60.72%	75.90%	Pencapaian laju pemanfaatan data sektoral yang terlalu tinggi dari target yang ditetapkan dalam RPJMD	63.72%	81.76%	95.65%	Meningkatnya jumlah kunjungan pada aplikasi open data disebabkan konten open data selalu update oleh SKPD dan penambahan fitur baru yang dibutuhkan masyarakat	
		• Indeks Kematangan Keamanan Informasi (KAMI)	1	1	1	2	2	3	Hasil asesment Index KAMI oleh BSSN pada tahun 2019 sudah ada kenaikan dari target awal RPJMD sebesar 1 menjadi 2	2+	3	3	Meningkat dikarenakan semakin disempurnakannya pada aspek – aspek tata kelola teknologi pengelolaan asset kerangka kerja dan pengelolaan resiko	

DIGITALISASI TATA KELOLA PEMERINTAHAN JAWA TENGAH

Indeks SPBE

Tujuan

Sasaran
(eselon II)

1. Meningkatkan Teknologi Informasi & Komunikasi Pemprov. Jateng

1. Index Domain Kebijakan Internal SPBE
2. Index Domain Tata Kelola SPBE
3. Index Domain Layanan SPBE

2. Meningkatkan pemanfaatan Data & Informasi Statistik Sektoral

Laju Pemanfaatan Data Sektoral

3. Meningkatnya Keamanan Informasi dlm Mendukung SPBE Prov. Jawa Tengah

Indeks Kematangan Keamanan Informasi (KAMI)

Program
(eselon III)

1. Pengembangan Infrastruktur Teknologi Informasi & Komunikasi.

Persentase ketersediaan infrastruktur teknologi informasi dan komunikasi.

2. Pengembangan eGovernment.

Persentase aplikasi layanan publik terintegrasi.

3. Peningkatan Kualitas Pengelolaan Informasi dan Komunikasi Publik.

Nilai survey kepuasan komunikasi publik (%)

Kegiatan
(eselon IV)

Pengelolaan Jaringan dan Data Center.

Pengelolaan Internet dan Intranet.

Pengembangan TIK dan Integrasi Infrastruktur

Pengembangan dan Pengelolaan Aplikasi.

Peningkatan Tata Kelola eGov't

Peningkatan Kapasitas Penyelenggara eGov't

Peningkatan Pengelolaan Informasi Publik.

Pengelolaan Kehumasan & Kom. Publik.

Analisis Berita dan Pendapat Publik.

Jumlah SKPD yang terhubung dengan jaringan FO milik Provinsi Jawa Tengah. (SKPD)

Jumlah Kapasitas Bandwidth yang tersedia. (Mbps)

Jumlah SKPD Yang Terintegrasi Infrastruktur TIK

Jumlah aplikasi berbagi pakai yang dikembangkan/dikelola.

Jumlah regulasi aplikasi yang terbit

Jumlah penyelenggara eGovernment yang ditingkatkan kapasitasnya.

Jumlah konten informasi publik yang disebarluaskan.

Jumlah komunitas kehumasan yang dikoordinasikan (Komunitas) (LKM & FK Metra)

Jumlah Rekomendasi analisis berita dan pendapat umum

DIGITALISASI TATA KELOLA PEMERINTAHAN JAWA TENGAH

Indeks SPBE

Tujuan

Sasaran (eselon II)

Program (eselon III)

Kegiatan (eselon IV)

2. Meningkatkan pemanfaatan Data & Informasi Statistik Sektoral

Laju Pemanfaatan Data Sektoral

3. Meningkatnya Keamanan Informasi dlm Mendukung SPBE Prov. Jawa Tengah

Indeks Kematangan Keamanan Informasi (KAMI)

A

Pengembangan Data Statistik Sektoral dan Keterbukaan Informasi.

1. Persentase ketersediaan data sektoral.
2. Persentase Badan Publik yang terbuka.

B

3. Peningkatan Pemanfaatan Persandian Daerah & Keamanan Informasi Daerah.

Persentase PD memiliki Keamanan Informasi >80.

Penyusunan Data Statistik Sektor Ekonomi & Infrastruktur.

Penyusunan data statistik sektor Sosial, Politik, Hukum & HAM

Peningkatan Pelayanan Data dan Informasi Publik.

Peningkatan Keterbukaan Informasi Publik.

Tata Kelola Persandian.

Pengamanan Persandian dan Informasi.

Pengelolaan Sistem Komunikasi Intra Pemerintah

Jumlah data sektor Ekonomi dan Infrastruktur yang tersedia dalam Single Data System. (Data).

Jumlah data sektor Sosial, Politik, Hukum dan HAM yang tersedia dalam SDS (Data)

Jumlah (DIP) yang dipublikasikan Badan Publik. .

Persentase penyelesaian sengketa informasi. (%) .

Jumlah SDM pengelola persandian yang ditingkatkan kapasitasnya. (orang) .

Jumlah aplikasi yang di-assesment Keamanannya. (aplikasi)

Jumlah informasi yang menggunakan jaring komunikasi sandi. (Informasi)

APBD TA. 2020 DISKOMINFO PROV. JATENG

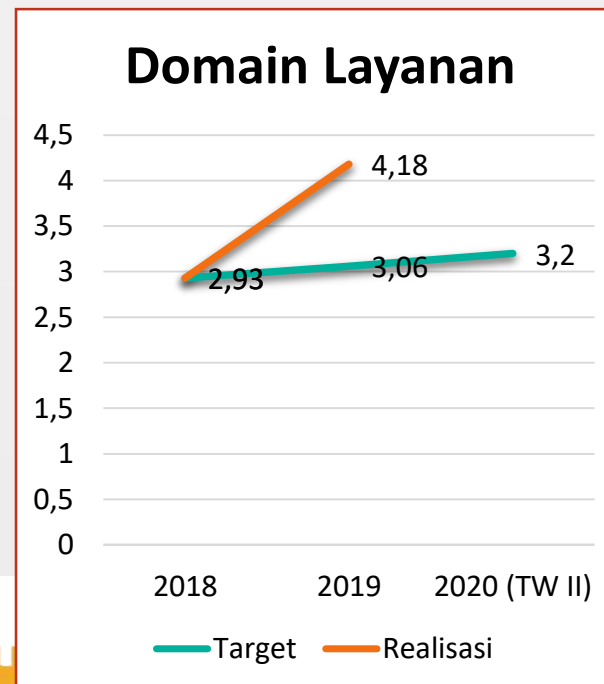
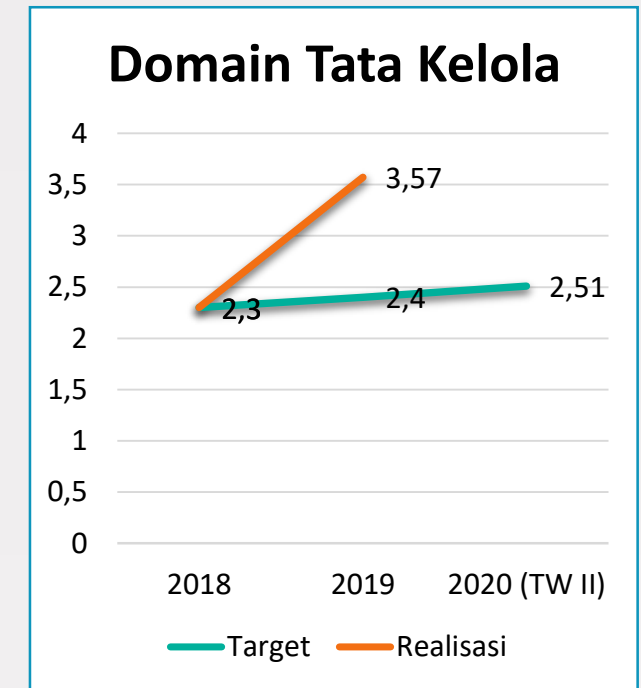
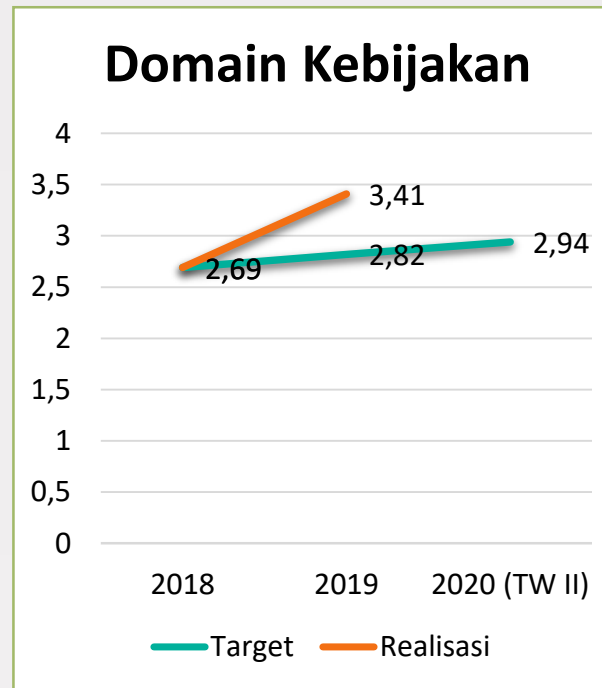
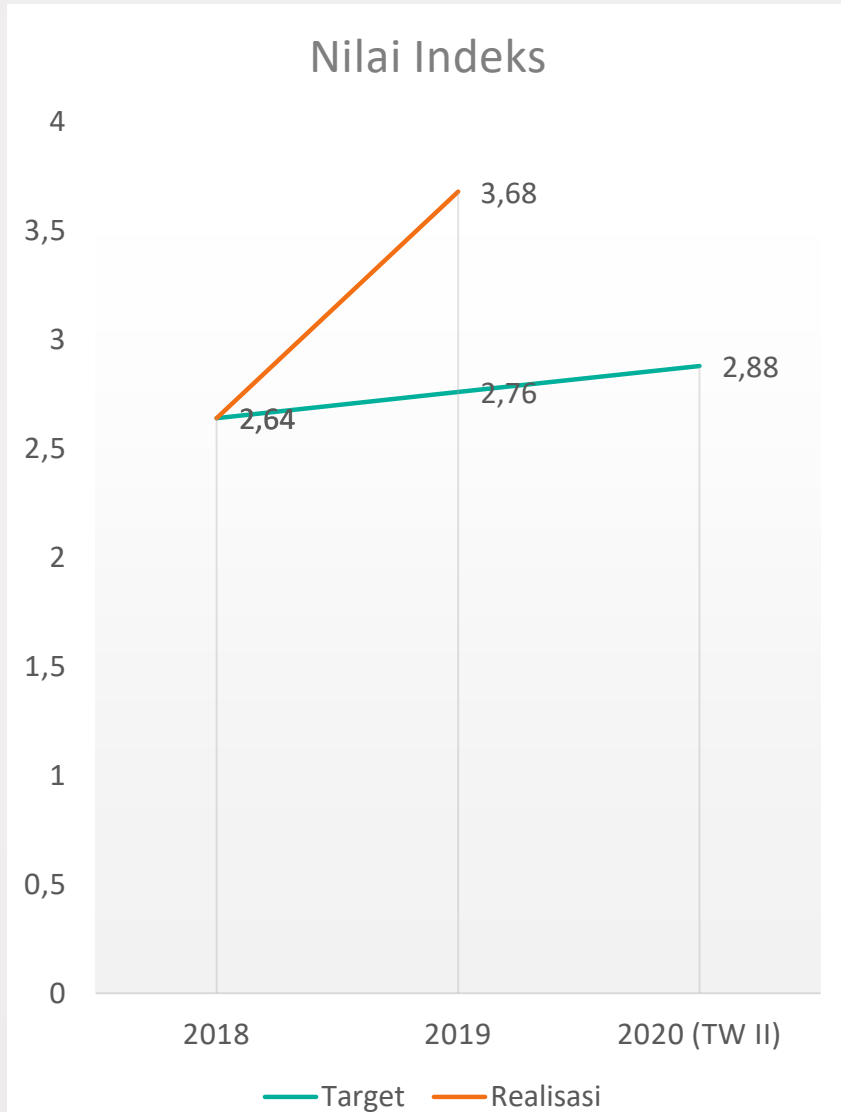
Rp. 80.226.600.000

BIDANG	JUMLAH				
	ANGGARAN (Rp) MURNI	PERUBAHAN ANGGARAN			
		REFOCUSING (COVID-19)		RASIONALISASI (PENURUNAN PAD)	
		ANGGARAN (Rp)	+ / (-)	ANGGARAN (Rp)	+ / (-)
TOTAL ANGGARAN	110.181.808.000	98.753.896.000	(11.427.912.000)	80.226.600.000	(18.527.296.000)
BELANJA TIDAK LANGSUNG	19.469.978.000	16.831.910.000	(2.638.068.000)	16.831.910.000	-
BELANJA LANGSUNG	90.711.830.000	81.921.986.000	(8.789.844.000)	63.394.690.000	(18.527.296.000)
EX-BAU	9.543.114.000	8.068.629.000	(1.474.485.000)	7.406.155.000	(662.474.000)
SEKRETARIAT	9.543.114.000	8.068.629.000	(1.474.485.000)	7.406.155.000	(662.474.000)
URUSAN KOMINFO	74.235.391.000	68.322.702.000	(5.912.689.000)	52.192.481.000	(16.130.221.000)
IKP	30.132.107.000	26.290.641.000	(3.841.466.000)	16.505.081.000	(9.785.560.000)
TIK	31.601.500.000	30.735.058.000	(866.442.000)	26.642.388.000	(4.092.670.000)
E-GOV	12.501.784.000	11.297.003.000	(1.204.781.000)	9.045.012.000	(2.251.991.000)
URUSAN STATISTIK	3.423.550.000	2.816.123.000	(607.427.000)	1.991.277.000	(824.846.000)
STATISTIK	3.423.550.000	2.816.123.000	(607.427.000)	1.991.277.000	(824.846.000)
URUSAN PERSANDIAN	3.509.775.000	2.714.532.000	(795.243.000)	1.804.777.000	(909.755.000)
PERSANDIAN & KI	3.509.775.000	2.714.532.000	(795.243.000)	1.804.777.000	(909.755.000)

Capaian Kinerja Pembangunan

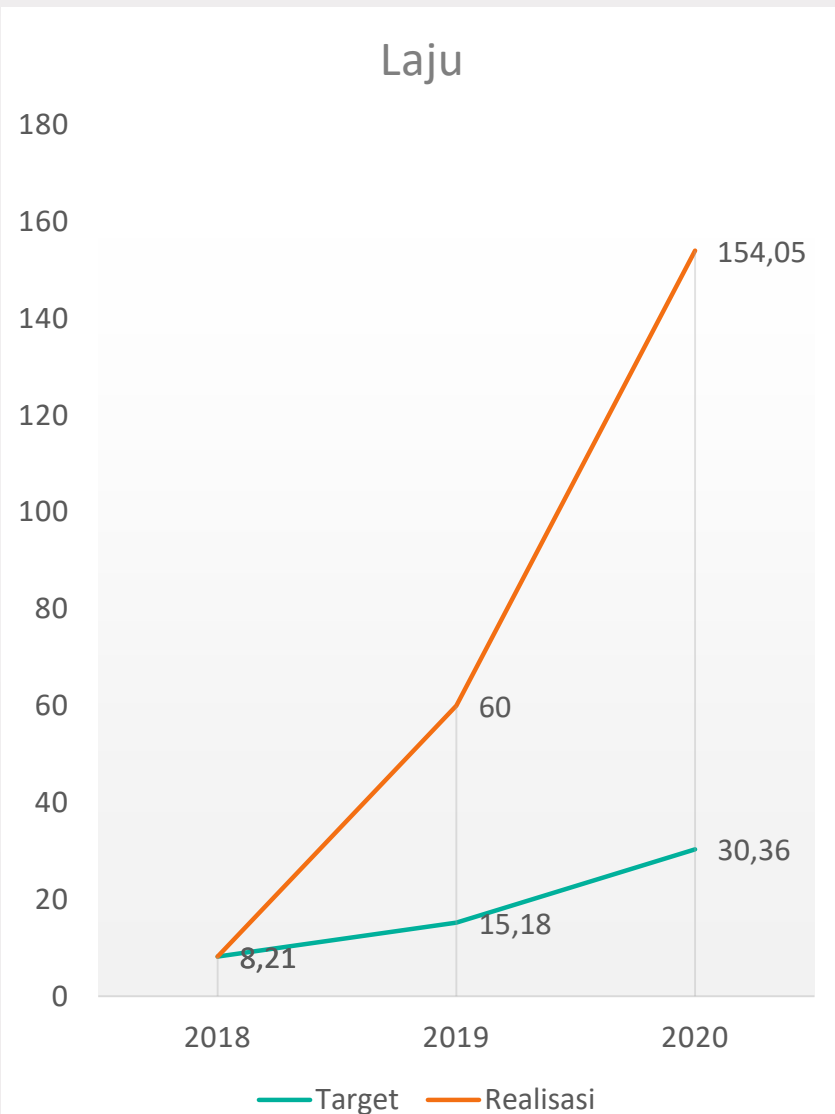
INDIKATOR KINERJA UTAMA DISKOMINFO	2017	2018	2019	2020
1. Indeks domain Kebijakan internal SPBE	NA	2,69	3,41	Belum dilakukan penilaian
2. Indeks domain tata kelola SPBE	NA	2,3	3,57	Belum dilakukan penilaian
3. Indeks domain layanan SPBE	NA	2,93	4,18	Belum dilakukan penilaian
4. Laju pemanfaatan data sektoral	NA	8,21	60	154,05
5. Indeks Kematangan Keamanan Informasi (KAMI)	NA	1	2,9	Penilaian Indeks dilakukan pada akhir Tahun 2020

Indeks SPBE

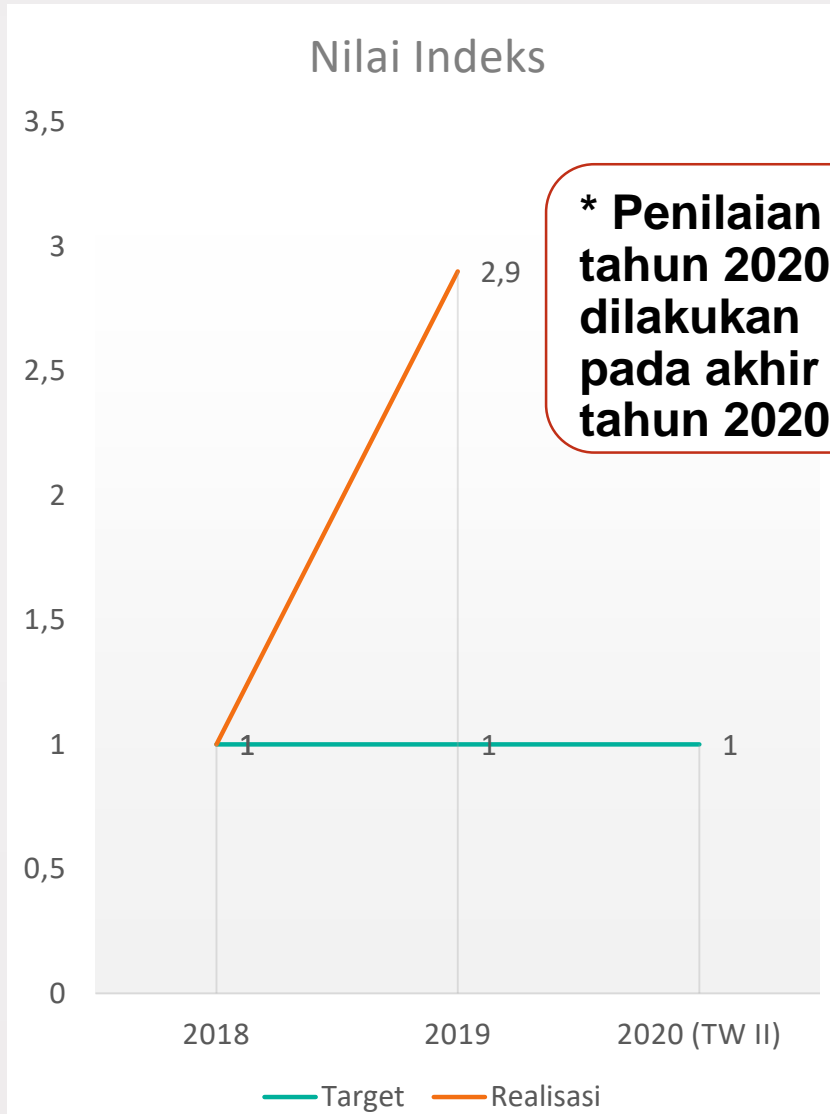


*** Penilaian tahun 2020 belum dilakukan**

Laju Pemanfaatan Data Sektoral



Indeks KAMI



BL s.d AGUSTUS 2020



TARGET FISIK

21,811 M

34,41%



REAL KEU

31,709 M

50,02%



REAL FISIK

33,808 M

53,33%



DEVIASI FISIK

11,996 M

18,92%

DEVIASI KEU

(2,098M)

(3,31 %)

1. Pembayaran Air, Listrik sesuai kebutuhan (-1,108 M);
2. Proses Administrasi terutama pada kegiatan:
 - a. Peningkatan Pengelolaan Informasi Publik (-772,63 jt)
 - b. Peningkt Pelayanan Data & Informasi (-21,82 jt)

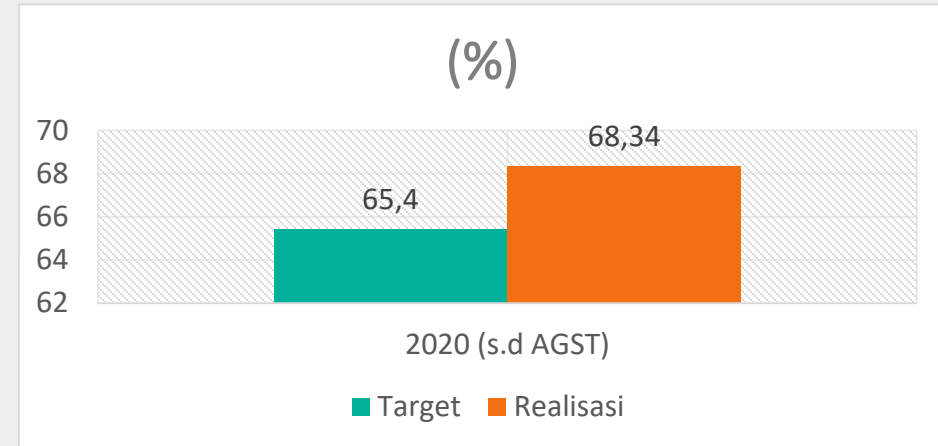
Terdapat keg berdeviasi fisik (-) pada kegiatan:

- a. Pengelolaan Kehumasan (17,515 jt)
 - Dikarenakan terjadi pandemi covid-19, maka diusulkan pergeseran/ perubahan anggaran seperti perjalanan dinas dirubah menjadi belanja modal

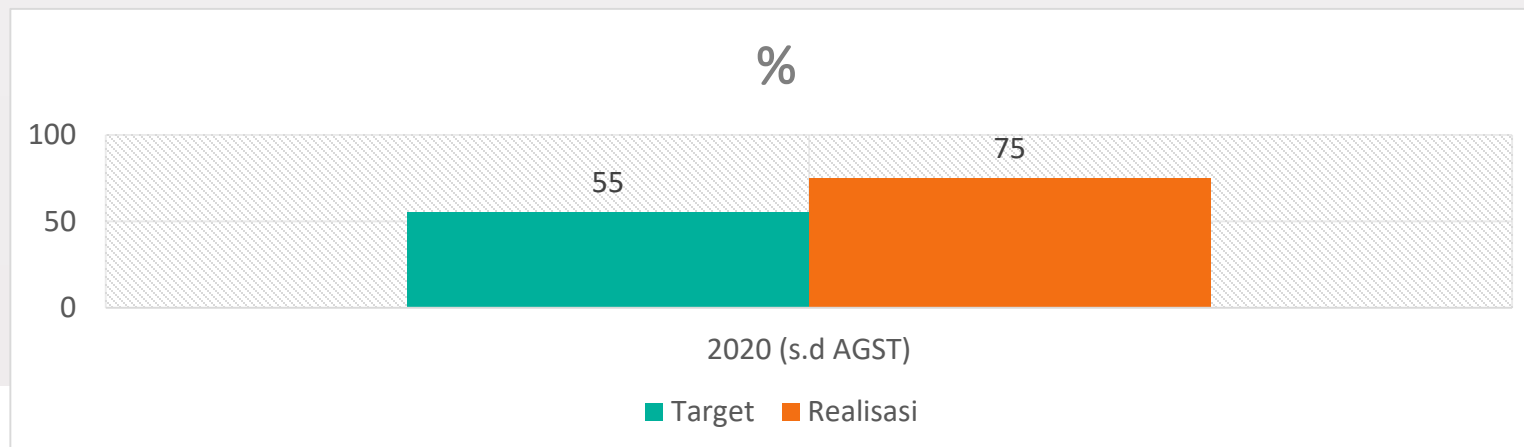
Capaian Kinerja Program s.d AGUSTUS 2020

SEKRETARIAT		
Anggaran	7,406 M	
Target Fisik	4,773 M	64,45%
Real Keu	3,859 M	52,11%
Real Fisik	5,051 M	68,21%
Deviasi Fisik (+)	278,036 jt	3,75%
Deviasi Keu	(1,192 M)	(16,10)

1. Persentase Ketercapaian Pelayanan Umum, Kepegawaian dan Keuangan



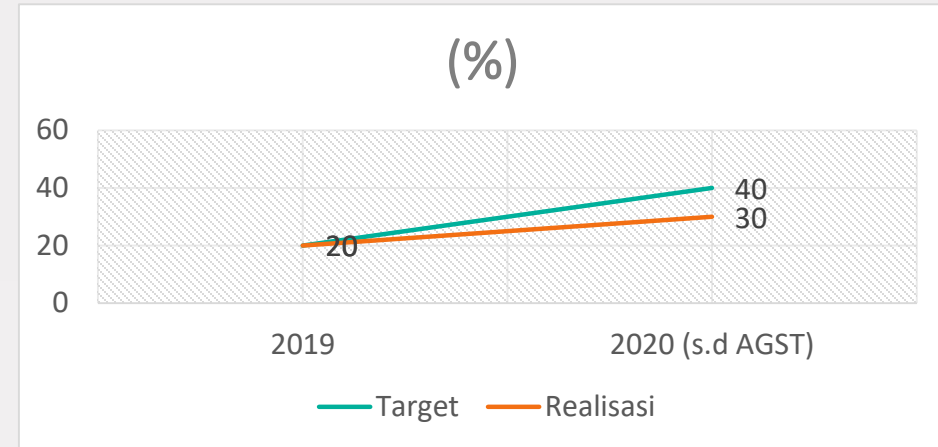
2. Persentase Tersusunnya Perencanaan dan Evaluasi Dinas Komunikasi dan Informatika Provinsi Jawa Tengah.



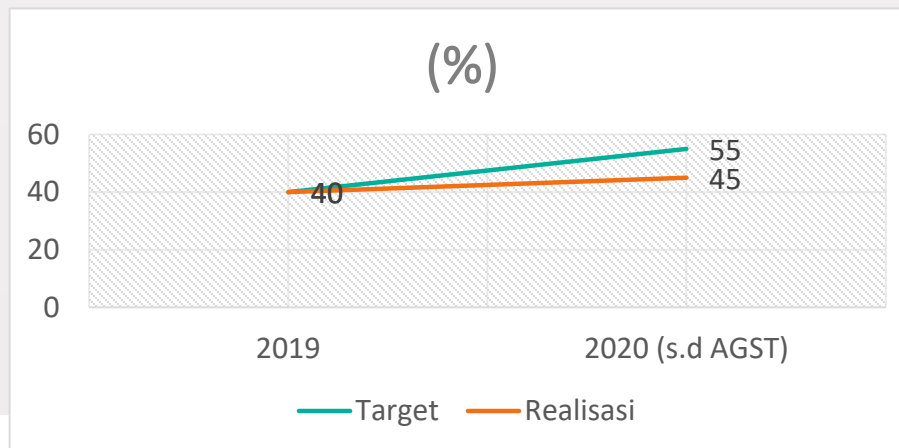
Capaian Kinerja Program s.d AGUSTUS 2020

KOMINFO		
Anggaran	52,192 M	
Target Fisik	15,342 M	29,40%
Real Keu	25,942 M	49,71%
Real Fisik	26,729 M	51,21%
Deviasi Fisik (+)	11,386 M	21,82%
Deviasi Keu	(786,349 jt)	(1,51)

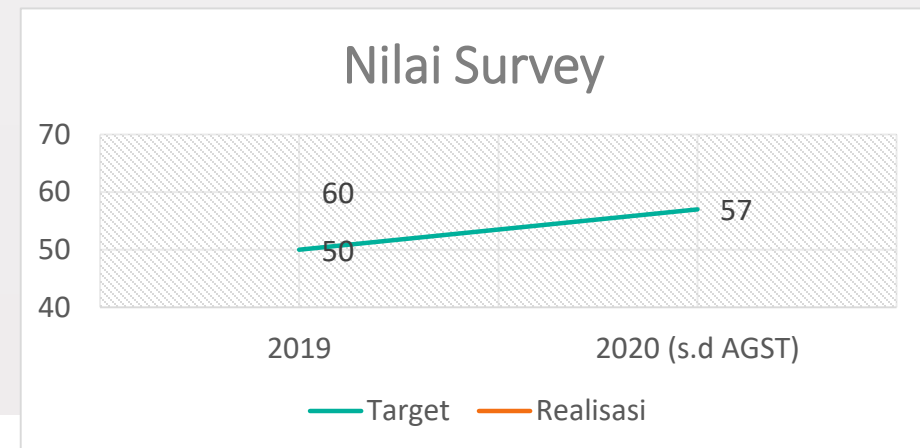
1. Persentase Ketersediaan Infrastruktur Teknologi Informasi dan Komunikasi



3. Persentase Aplikasi Layanan Publik Terintegrasi.



2. Nilai Survey Kepuasan Komunikasi Publik.





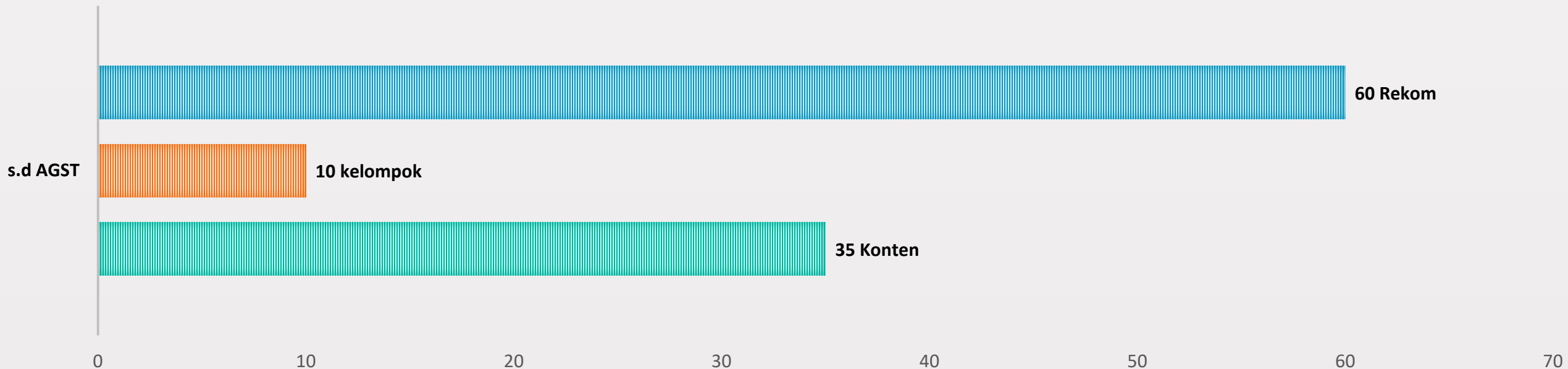
BIDANG IKP

16,505 M

Target Fisik	5,708 M	34,59%
Real Keu	6,937 M	42,03%
Real Fisik	7,719 M	46,77%
Deviasi Fisik (+)	2,011 M	12,19%
Deviasi Keu	(782,905 jt)	(4,74%)

Capaian Kinerja Kegiatan s.d AGUSTUS 2020

Rekomendasi Analisis Berita & Pendapat Umum Kelompok Kehumasan yang dikoordinasikan Konten Yang disebarluaskan





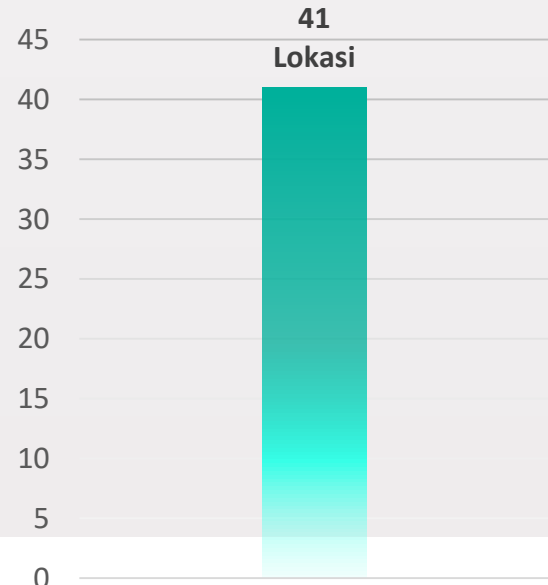
BIDANG TIK

26,642 M

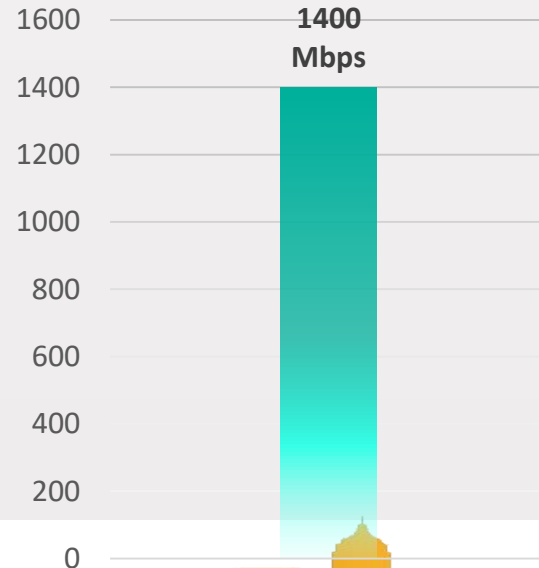
Target Fisik	4,224 M	15,85%
Real Keu	13,534 M	50,80%
Real Fisik	13,534 M	50,80%
Deviasi Fisik (+)	9,310 M	34,95%
Deviasi Keu	0	0%)

Capaian Kinerja Kegiatan s.d AGUSTUS 2020

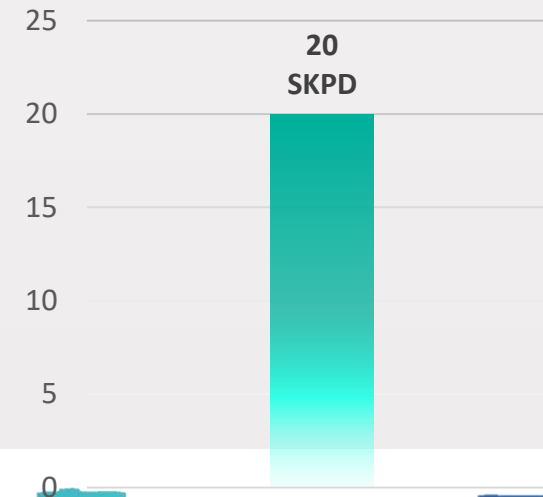
LOKASI FO YANG TERHUBUNG

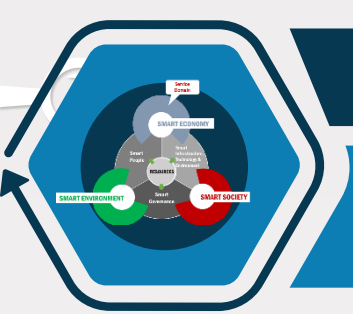


BANDWIDTH TERSEDIA



SKPD TERINTEGRASI INFRAS





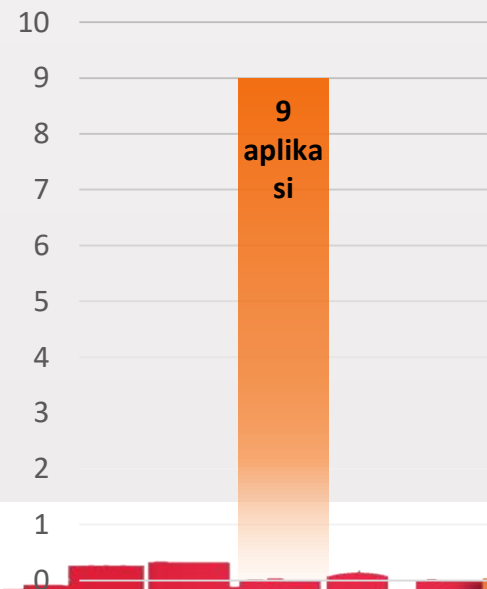
BIDANG eGOVT

9,045 M

Target Fisik	5,410 M	59,82%
Real Keu	5,471 M	60,49%
Real Fisik	5,474 M	60,53%
Deviasi Fisik (+)	64,710 Jt	0,72%
Deviasi Keu	(3,444)	(0,04%)

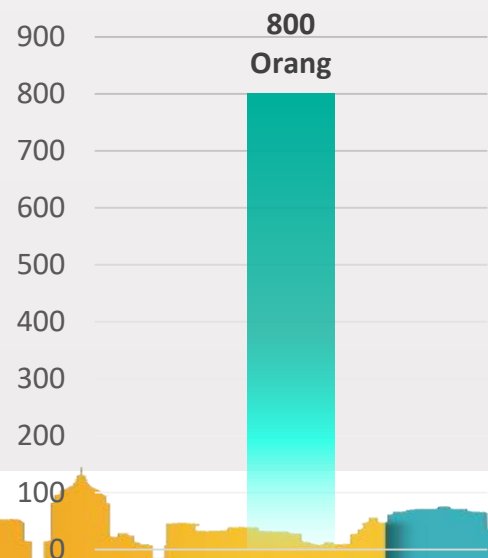
Capaian Kinerja Kegiatan s.d AGUSTUS 2020

JUMLAH APLIKASI BERBAGI PAKAI YANG DIKEMBANGKAN

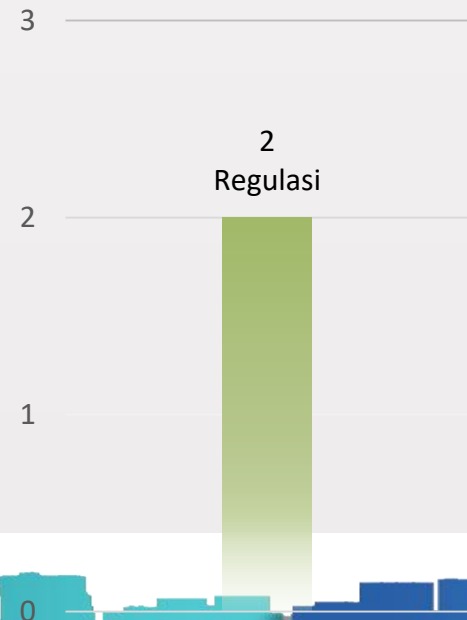


1. ePlanning
2. eBudgetting
3. eProject
4. eControlling
5. eMonev
6. eSAKIP
7. ePenataUsahaan
8. eDelivery
9. LaporanGub

PENYELENGGARA EGOVT YANG DITINGKATKAN KAPASITASNYA



REGULASI APLIKASI YANG TERBIT



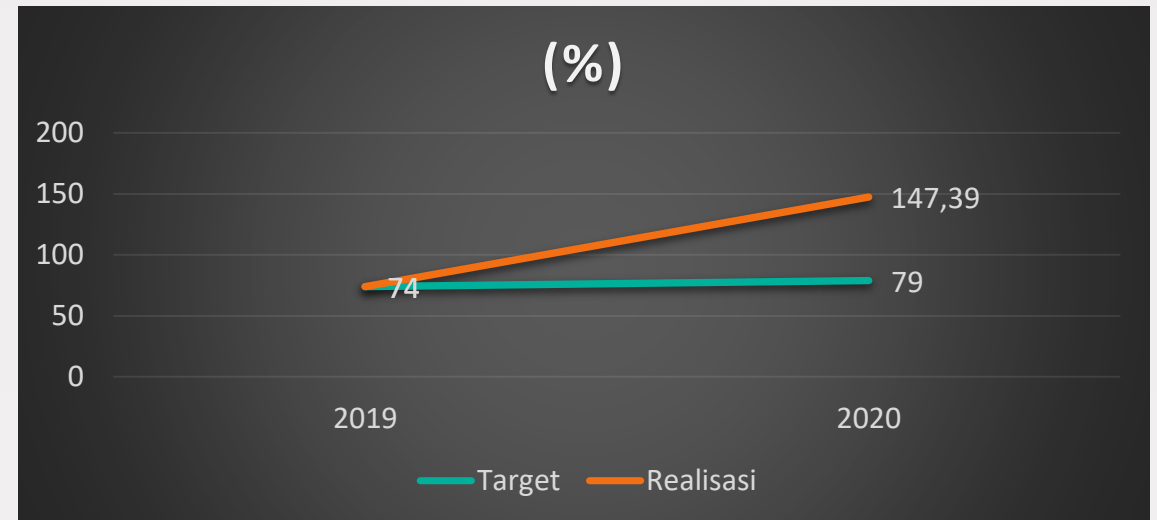
1. Perda Prov Jateng Cerdas
2. Regulasi GRMS

Capaian Kinerja Program s.d AGUSTUS 2020

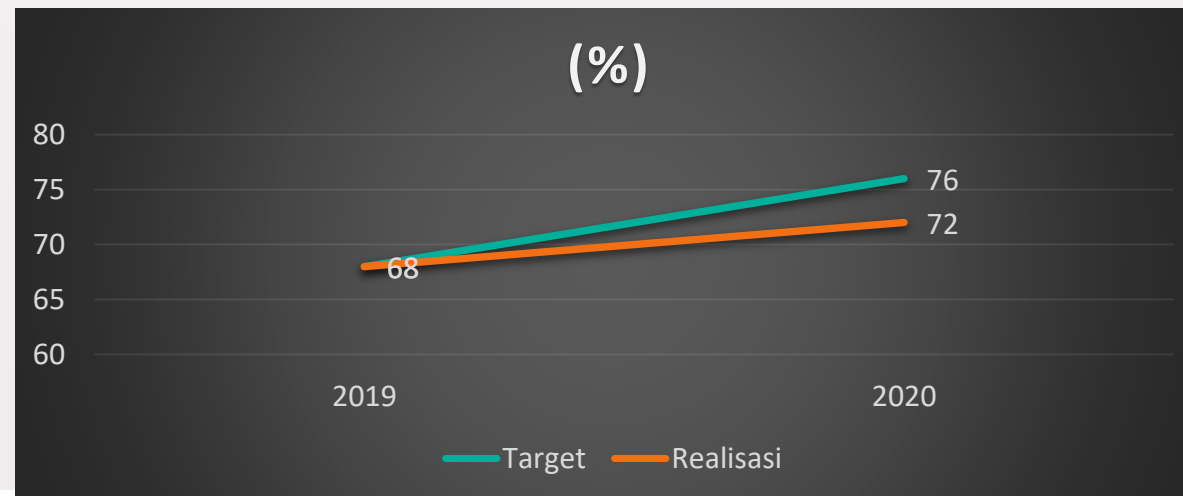
STATISTIK

Anggaran	1,991 M	
Target Fisik	1,148 M	57,67%
Real Keu	1,183 M	59,44%
Real Fisik	1,211 M	60,82%
Deviasi Fisik (+)	62,644 JT	3,15%
Deviasi Keu	(27,424 JT)	(1,38%)

1. Persentase Ketersediaan Data Sektoral.

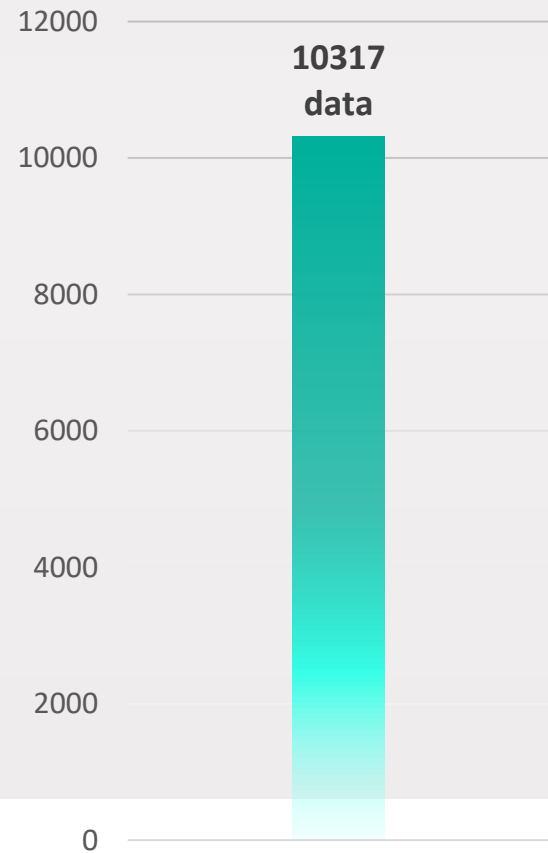


2. Persentase Badan Publik yang Terbuka.

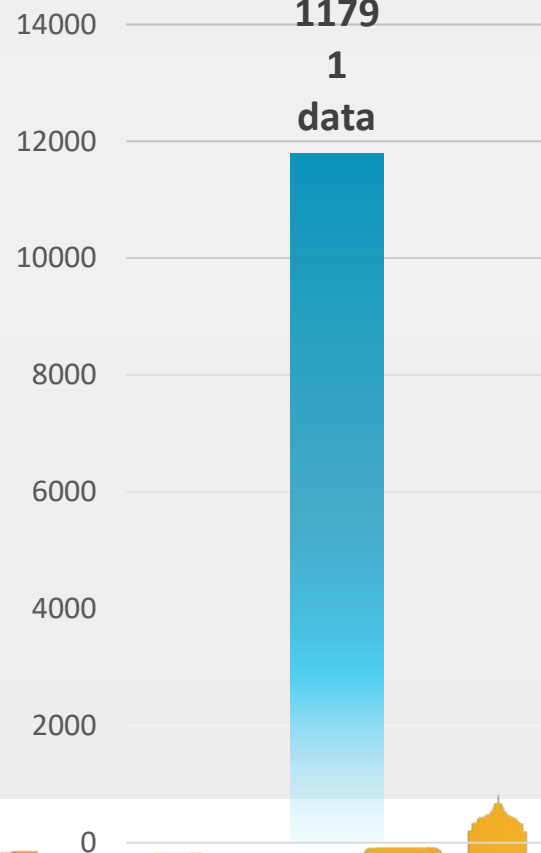


Capaian Kinerja Kegiatan s.d AGUSTUS 2020

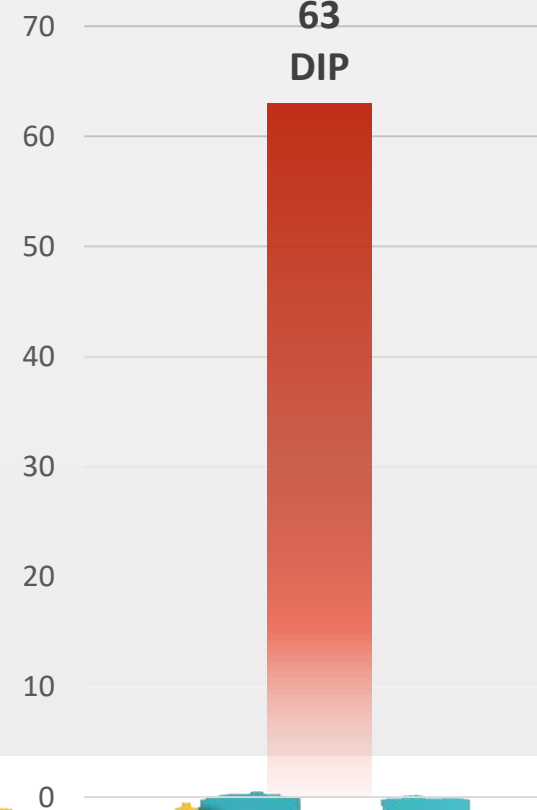
DATA SEKTORAL
EKONOMI & INFRAS
T PADA SDS



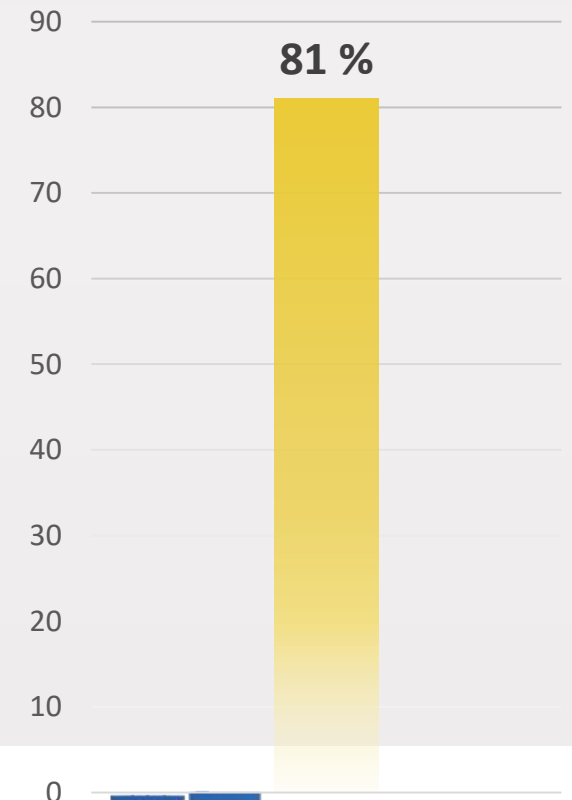
DATA SEKTORAL
SOSPOLKUMHAM
PADA SDS



DIP YANG
DIPUBLISH
BADAN PUBLIK



% PENYELESAIAN
SENGKETA
INFORMASI

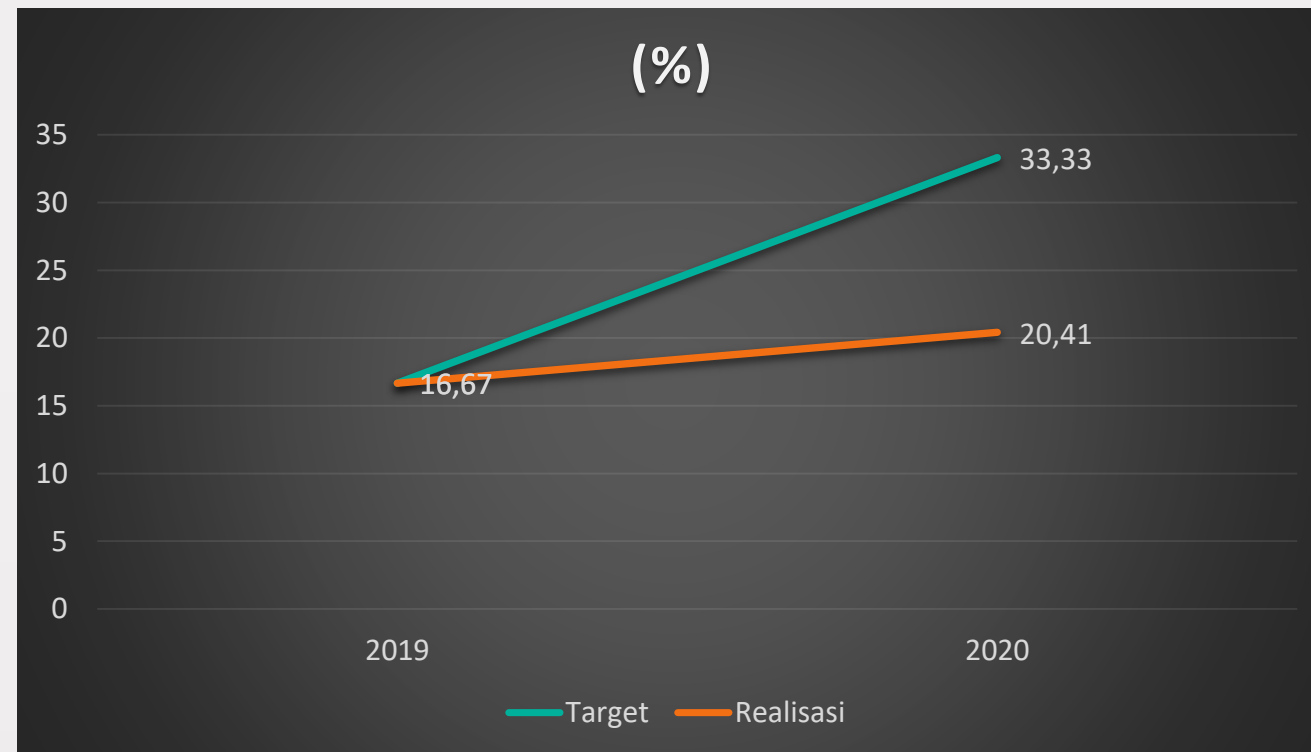


Capaian Kinerja Program s.d JULI 2020

PERSANDIAN

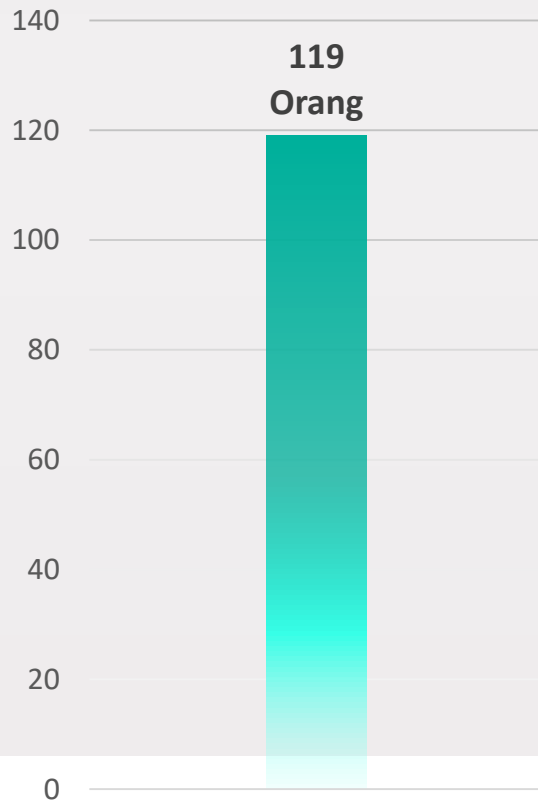
Anggaran	1,804 M	
Target Fisik	546,667 JT	30,29%
Real Keu	724,118 JT	40,12%
Real Fisik	724,118 JT	40,12%
Deviasi Fisik	177,450 JT	9,83%
Deviasi Keu	(0)	(0%)

1. Persentase PD memiliki Keamanan Informasi >80.

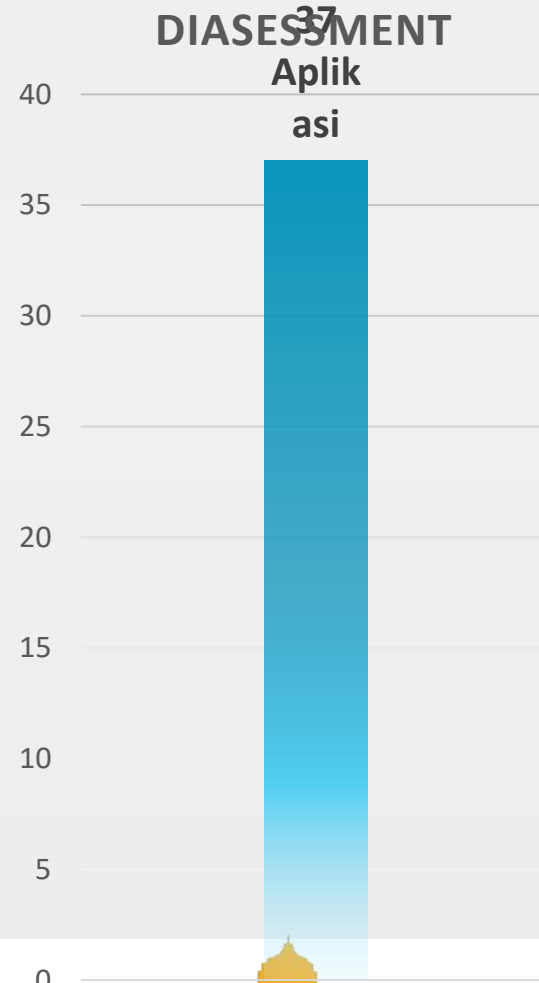


Capaian Kinerja Kegiatan s.d AGUSTUS 2020

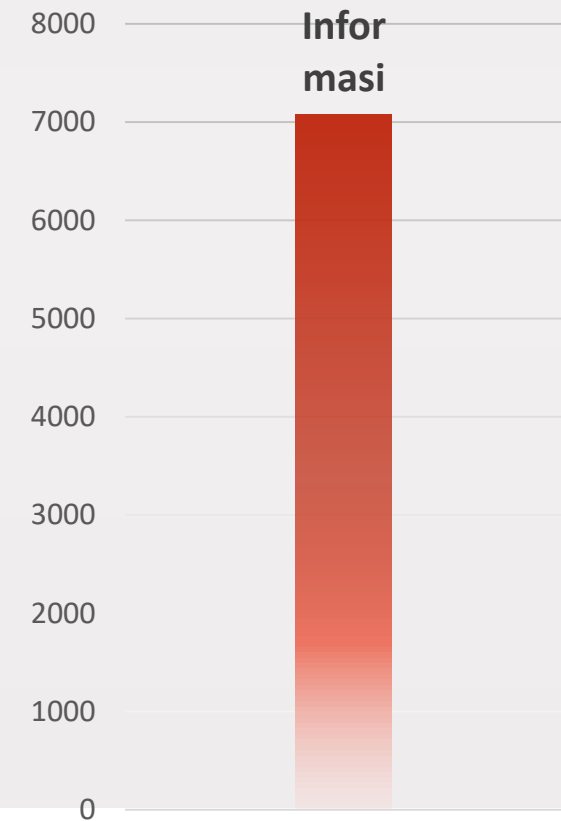
PENGELOLA
PERSANDIAN YANG
DITINGKATKAN
KAPASITASNYA



APLIKASI YANG
DIAASESMEN
Aplikasi



INFORMASI YANG
MENGUNAKAN
JARING KOMUNIKASI
SANDI



PENYESUAIAN TARGET KINERJA TAHUN 2020 & 2021 PASCA RASIONALISASI APBD TH 2020

NO.	PROGRAM PEMBANGUNAN INDIKATOR KINERJA PROGRAM RKPD TH 2020	RKPD – APBD TH 2020 INDUK		PASCA RASIONALISASI APBD TH 2020		TARGET RKPD TH 2021	KETERANGAN
		TARGET KINERJA	ALOKASI ANGGARAN	TARGET KINERJA	ALOKASI ANGGARAN		
	IKP						
III	Program Peningkatan Kualitas Pengelolaan Informasi dan Komunikasi Publik	64%	30.132.107.000	64%	16,505,081,000	71 %	
1.	Peningkatan pengelolaan informasi publik	78 Konten	24.000.000.000	50 Konten berita	14,007,356,000	132 konten berita	Pengurangan anggaran di seksi HMKP diprioritas untuk kegiatan pendukung yang tidak berhubungan langsung dengan kegiatan utama
2.	Pengelolaan kehumasan dan komunikasi publik	62 Kelompok	1.132.107.000	27 Kelompok Informasi	276,944,000	75 kelompok	Pengurangan anggaran kegiatan FK Metra dan PIKD krn adanya kebijakan physical distancing pencegahan penyebaran Covid-19. Sementara kegiatan FK Metra dan PIKD bersifat massal mengumpulkan orang banyak

PENYESUAIAN TARGET KINERJA TAHUN 2020 & 2021 PASCA RASIONALISASI APBD TH 2020

NO.	PROGRAM PEMBANGUNAN INDIKATOR KINERJA PROGRAM RKPD TH 2020	RKPD – APBD TH 2020 INDUK		PASCA RASIONALISASI APBD TH 2020		TARGET RKPD TH 2021	KETERANGAN
		TARGET KINERJA	ALOKASI ANGGARAN	TARGET KINERJA	ALOKASI ANGGARAN		
	TIK						
IV	Program Pengembangan Infrastruktur Teknologi Informasi dan Komunikasi	40%	31.601.500.000	40%	26,642,388,000	60%	
1.	Pengelolaan Jaringan dan Data Center	56 Lokasi	23.681.000.000	41 Lokasi	19,278,181,000	56 lokasi (20 titik)	FO tidak dilaksanakan pada tahun 2020, anggaran digunakan untuk
2.	Pengelolaan internet dan intranet	1400 MBps	7.175.000.000	1400 MBps	7,075,038,000	3000 MBps	Efisiensi dlm rangla pencegahan covid 19
	E-GOV						
V	Program Pengembangan E-Government	55%	12.501.784.000	55%	9,045,012,000	65%	
1.	Pengembangan dan Pengelolaan Aplikasi	11 Unit	9.618.652.000	10 Unit	6,928,886,000	13 unit	
2.	Peningkatan Kapasitas Penyelenggara E-Government	1000 Orang	666.423.000	800 Orang	489,499,000	1100 orang	

PENYESUAIAN TARGET KINERJA TAHUN 2020 & 2021 PASCA RASIONALISASI APBD TH 2020

NO.	PROGRAM PEMBANGUNAN INDIKATOR KINERJA PROGRAM RKPD TH 2020	RKPD – APBD TH 2020 INDUK		PASCA RASIONALISASI APBD TH 2020		TARGET RKPD TH 2021	KETERANGAN
		TARGET KINERJA	ALOKASI ANGGARAN	TARGET KINERJA	ALOKASI ANGGARAN		
STATISTIK							
1.	Peningkatan keterbukaan informasi publik	82%	2.198.683.000	75%	1,547,953,000	83%	Berdasarkan Surat Edaran Komisi Informasi Provinsi Jawa Tengah Nomor: 01/SE.KI-JTG/III/2020 Tentang Penghentian Sementara Pelaksanaan Penyelesaian Sengketa Informasi Publik Di Lingkungan Komisi Informasi Provinsi Jawa Tengah Untuk Pencegahan Corona Virus Disease (COVID-19) Tanggal 23 Maret 2020, Komisi Informasi Provinsi Jawa Tengah untuk sementara waktu akan membatasi pelayanan dan konsultasi terkait permohonan penyelesaian sengketa informasi secara tatap muka dengan tetap memperhatikan kriteria social distance. Adanya pembatasan pelayanan tersebut diperkirakan akan mempengaruhi persentase penyelesaian sengketa sehingga perlu diadakan penyesuaian target persentase penyelesaian sengketa.

PENYESUAIAN TARGET KINERJA TAHUN 2020 & 2021 PASCA RASIONALISASI APBD TH 2020

NO.	PROGRAM PEMBANGUNAN INDIKATOR KINERJA PROGRAM RKPD TH 2020	RKPD – APBD TH 2020 INDUK		PASCA RASIONALISASI APBD TH 2020		TARGET RKPD TH 2021	KETERANGAN
		TARGET KINERJA	ALOKASI ANGGARAN	TARGET KINERJA	ALOKASI ANGGARAN		
	PERSANDIAN						
VII	Program Peningkatan Persandian Daerah dan Keamanan Informasi Daerah	33.33%	3.509.775.000	33.33%	1,804,777,000	50%	
1	Tata kelola persandian	201 Orang	865.909.000	119 orang	299,178,000	201 orang	Outcome berkurang dikarenakan adanya Rasionalisasi belanja hotel / fullboard sehingga volume dan outcome disesuaikan/dikurangi.

