



Pengendalian Operasional Kegiatan

JULI 2020

**DINAS KOMUNIKASI DAN INFORMATIKA
PROVINSI JAWA TENGAH**

Jateng
gayeng



@kominfo_jtg



@kominfo.jateng



diskominfo.jatengprov.go.id



data.jatengprov.go.id

VISI - MISI GUBERNUR

VISI

Menuju Jateng Sejahtera & Berdikari

"Tetep mboten korupsi mboten ngapusi"

MISI

01
Membangun Masy Jateng yang religious, toleran & guyup untuk menjaga NKRI



02
Mempercepat RB yang Dinamis serta memperluas sasaran ke Pemerintah Kab./Kota

02



03
Memperkuat Kapasitas ekonomi rakyat & membuka lap. Kerja untuk mengurangi kemiskinan & pengangguran

03



04
Menjadikan rakyat Jateng lebih sehat, lebih pintar, lebih berbudaya & mencintai lingkungan

04



Program Unggulan ke-3

Reformasi birokrasi di kabupaten/kota berbasis teknologi informasi dan sistem layanan terintegrasi;

IKU DISKOMINFO 2018-2023

MISI 2

Mempercepat RB yang dinamis serta memperluas sasaran ke Pemerintah Kab./Kota

TUJUAN

Mewujudkan tata kelola pemerintahan yang baik dan bersih (*good governance & clean governance*)

SASARAN | INDIKATOR KINERJA

Meningkatnya kualitas pelayanan publik

Indeks Sistem Pemerintahan Berbasis Elektronik (SPBE)

INDIKATOR KINERJA UTAMA DISKOMINFO

1. Indeks domain Kebijakan internal SPBE
2. Indeks domain tata kelola SPBE
3. Indeks domain layanan SPBE
4. Laju pemanfaatan data sektoral
5. Indeks Kematangan Keamanan Informasi (KAMI)
6. Indeks kepuasan masyarakat terhadap pelayanan Diskominfo Prov. Jateng
7. Nilai SAKIP Diskominfo Prov. Jateng

USULAN PERUBAHAN RPJMD/ RKPD

No	OPD	Indikator Kinerja	RPJMD 2018 - 2023						Permasalahan	Usulan/Revisi			Penjelasan Pertimbangan	Ket
			R/T							Target				
			2018	2019	2020	2021	2022	2023		2021	2022	2023		
1	Diskominfo	Indeks Sistem Pemerintahan Berbasis Elektronik (SPBE)	2.64	2.76	2.88	3.00	3.12	3.24	Perubahan formula dan penambahan domain dalam penghitungan Index SPBE yang semula di tetapkan dalam Perpres 95 Tahun 2018	3.10	3.21	3.33	Index SPBE tahun 2021 sebesar 3,10 dengan berdasarkan perhitungan Index SPBE tahun 2018 sebesar 3,68, namun dengan menggunakan formula baru, akan terdapat penurunan sebesar 0,6 poin. Formula penilaian index SPBE yang baru dari 3 domain (kebijakan, tata kelola dan layanan) menjadi 4 domain (kebijakan, tata kelola, layanan dan manajemen)	Belum dapat diakomodir oleh Bappeda
		• Indeks Domain Kebijakan Internal SPBE	2.69	2.82	2.94	3.06	3.18	3.30		3.41	3.53	3.65		
		• Indeks Domain Tata Kelola SPBE	2.30	2.40	2.51	2.61	2.71	2.82		3.71	3.83	3.95		
		• Indeks Domain Layanan SPBE	2.93	3.06	3.20	3.33	3.46	3.60		4.06	4.17	4.30		
		• Manajemen SPBE	-	-	-	-	-	-		1.19	1.31	1.43		
		• Laju Pemanfaatan Data Sektoral	8.21%	15.18%	30.36%	45.54%	60.72%	75.90%	Pencapaian laju pemanfaatan data sektoral yang terlalu tinggi dari target yang ditetapkan dalam RPJMD	63.72%	81.76%	95.65%	Meningkatnya jumlah kunjungan pada aplikasi open data disebabkan konten open data selalu update oleh SKPD dan penambahan fitur baru yang dibutuhkan masyarakat	
		• Indeks Kematangan Keamanan Informasi (KAMI)	1	1	1	2	2	3	Hasil asesment Index KAMI oleh BSSN pada tahun 2019 sudah ada kenaikan dari target awal RPJMD sebesar 1 menjadi 2	2+	3	3	Meningkat dikarenakan semakin disempurnakannya pada aspek – aspek tata kelola teknologi pengelolaan asset kerangka kerja dan pengelolaan resiko	

DIGITALISASI TATA KELOLA PEMERINTAHAN JAWA TENGAH

Indeks SPBE

Tujuan

Sasaran
(eselon II)

1. Meningkatkan Teknologi Informasi & Komunikasi Pemprov. Jateng

1. Index Domain Kebijakan Internal SPBE
2. Index Domain Tata Kelola SPBE
3. Index Domain Layanan SPBE

2. Meningkatkan pemanfaatan Data & Informasi Statistik Sektoral

Laju Pemanfaatan Data Sektoral

3. Meningkatnya Keamanan Informasi dlm Mendukung SPBE Prov. Jawa Tengah

Indeks Kematangan Keamanan Informasi (KAMI)

Program
(eselon III)

1. Pengembangan Infrastruktur Teknologi Informasi & Komunikasi.

Persentase ketersediaan infrastruktur teknologi informasi dan komunikasi.

2. Pengembangan eGovernment.

Persentase aplikasi layanan publik terintegrasi.

3. Peningkatan Kualitas Pengelolaan Informasi dan Komunikasi Publik.

Nilai survey kepuasan komunikasi publik (%)

Kegiatan
(eselon IV)

Pengelolaan Jaringan dan Data Center.

Pengelolaan Internet dan Intranet.

Pengembangan TIK dan Integrasi Infrastruktur

Pengembangan dan Pengelolaan Aplikasi.

Peningkatan Tata Kelola eGov't

Peningkatan Kapasitas Penyelenggara eGov't

Peningkatan Pengelolaan Informasi Publik.

Pengelolaan Kehumasan & Kom. Publik.

Analisis Berita dan Pendapat Publik.

Jumlah SKPD yang terhubung dengan jaringan FO milik Provinsi Jawa Tengah. (SKPD)

Jumlah Kapasitas Bandwidth yang tersedia. (Mbps)

Jumlah SKPD Yang Terintegrasi Infrastruktur TIK

Jumlah aplikasi berbagi pakai yang dikembangkan/dikelola.

Jumlah regulasi aplikasi yang terbit

Jumlah penyelenggara eGovernment yang ditingkatkan kapasitasnya.

Jumlah konten informasi publik yang disebarluaskan.

Jumlah komunitas kehumasan yang dikoordinasikan (Komunitas) (LKM & FK Metra)

Jumlah Rekomendasi analisis berita dan pendapat umum

DIGITALISASI TATA KELOLA PEMERINTAHAN JAWA TENGAH

Indeks SPBE

Tujuan

Sasaran
(eselon II)

Program
(eselon III)

Kegiatan
(eselon IV)

2. Meningkatkan pemanfaatan Data & Informasi Statistik Sektoral

Laju Pemanfaatan Data Sektoral

3. Meningkatnya Keamanan Informasi dlm Mendukung SPBE Prov. Jawa Tengah

Indeks Kematangan Keamanan Informasi (KAMI)

A

Pengembangan Data Statistik Sektoral dan Keterbukaan Informasi.

1. Persentase ketersediaan data sektoral.
2. Persentase Badan Publik yang terbuka.

B

3. Peningkatan Pemanfaatan Persandian Daerah & Keamanan Informasi Daerah.

Persentase PD memiliki Keamanan Informasi >80.

Penyusunan Data Statistik Sektor Ekonomi & Infrastruktur.

Penyusunan data statistik sektor Sosial, Politik, Hukum & HAM

Peningkatan Pelayanan Data dan Informasi Publik.

Peningkatan Keterbukaan Informasi Publik.

Tata Kelola Persandian.

Pengamanan Persandian dan Informasi.

Pengelolaan Sistem Komunikasi Intra Pemerintah

Jumlah data sektor Ekonomi dan Infrastruktur yang tersedia dalam Single Data System. (Data).

Jumlah data sektor Sosial, Politik, Hukum dan HAM yang tersedia dalam SDS (Data)

Jumlah (DIP) yang dipublikasikan Badan Publik. .

Persentase penyelesaian sengketa informasi. (%) .

Jumlah SDM pengelola persandian yang ditingkatkan kapasitasnya. (orang) .

Jumlah aplikasi yang di-assesment Keamanannya. (aplikasi)

Jumlah informasi yang menggunakan jaring komunikasi sandi. (Informasi)

APBD TA. 2020 DISKOMINFO PROV. JATENG

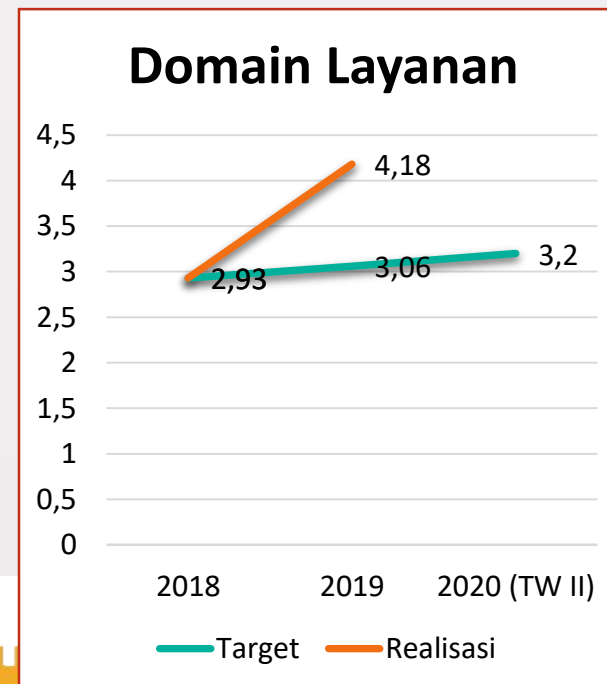
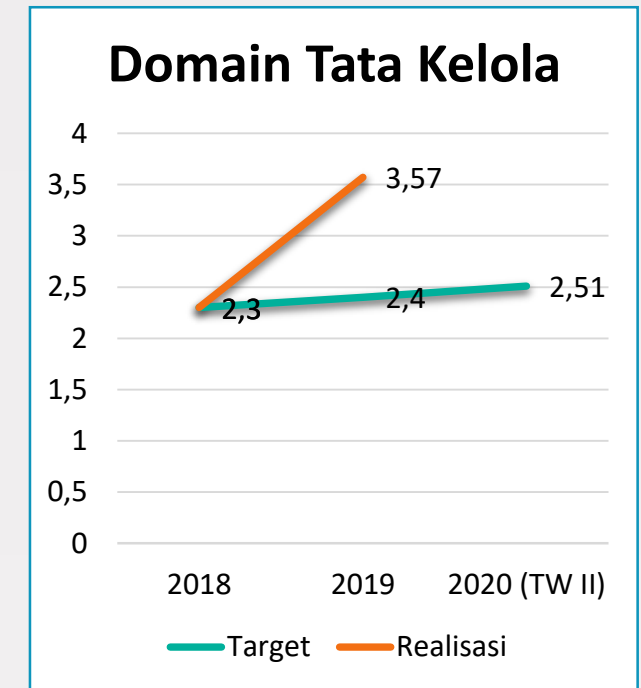
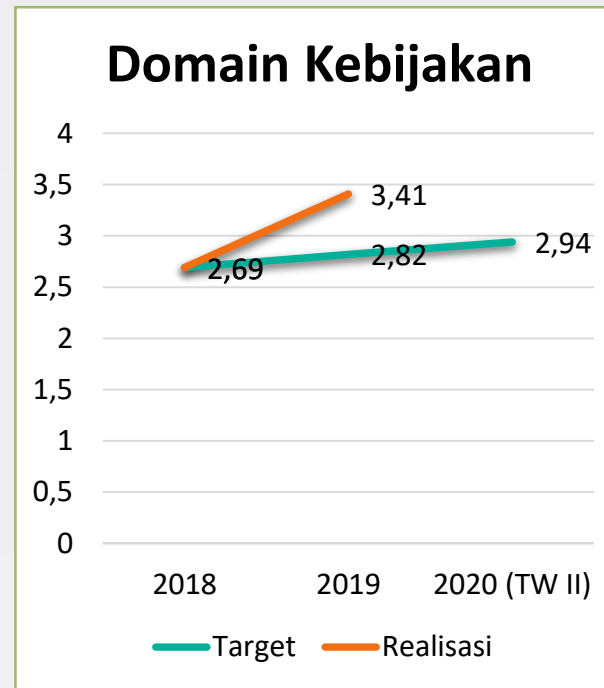
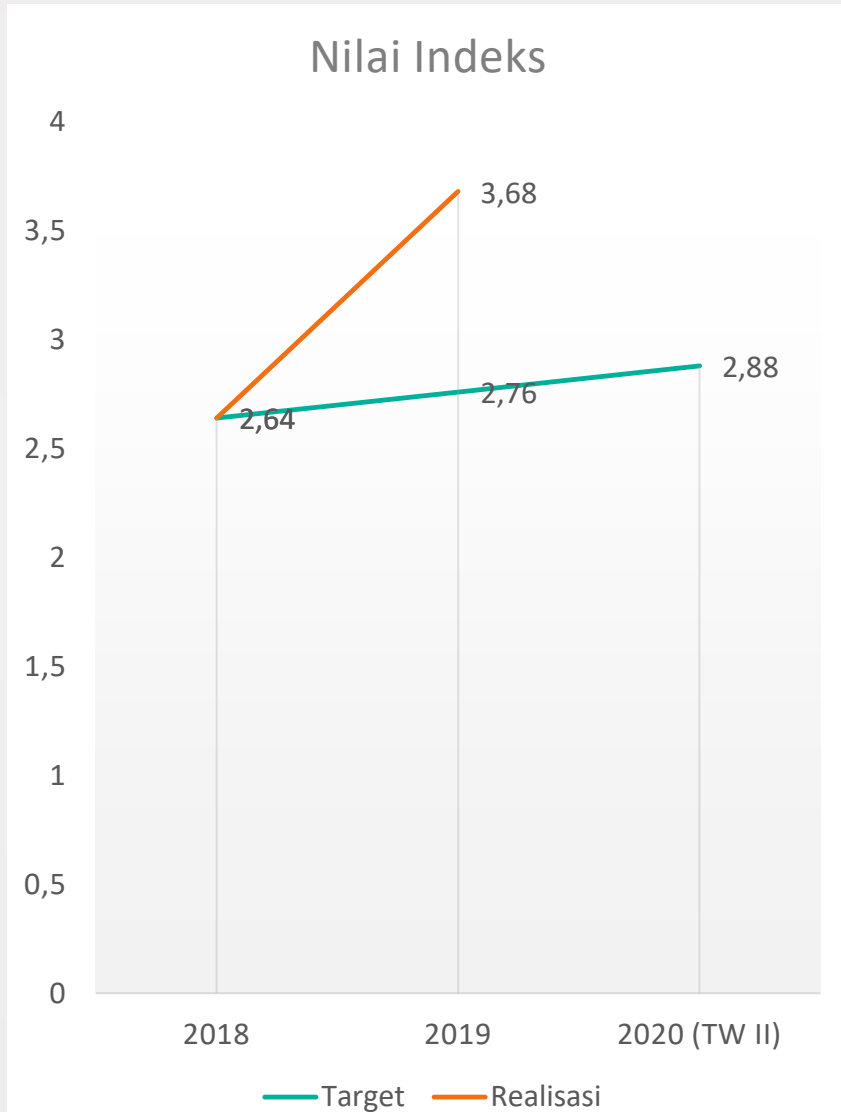
Rp. 80.226.600.000

BIDANG	JUMLAH				
	ANGGARAN (Rp) MURNI	PERUBAHAN ANGGARAN			
		REFOCUSING (COVID-19)		RASIONALISASI (PENURUNAN PAD)	
		ANGGARAN (Rp)	+ / (-)	ANGGARAN (Rp)	+ / (-)
TOTAL ANGGARAN	110.181.808.000	98.753.896.000	(11.427.912.000)	80.226.600.000	(18.527.296.000)
BELANJA TIDAK LANGSUNG	19.469.978.000	16.831.910.000	(2.638.068.000)	16.831.910.000	-
BELANJA LANGSUNG	90.711.830.000	81.921.986.000	(8.789.844.000)	63.394.690.000	(18.527.296.000)
EX-BAU	9.543.114.000	8.068.629.000	(1.474.485.000)	7.406.155.000	(662.474.000)
SEKRETARIAT	9.543.114.000	8.068.629.000	(1.474.485.000)	7.406.155.000	(662.474.000)
URUSAN KOMINFO	74.235.391.000	68.322.702.000	(5.912.689.000)	52.192.481.000	(16.130.221.000)
IKP	30.132.107.000	26.290.641.000	(3.841.466.000)	16.505.081.000	(9.785.560.000)
TIK	31.601.500.000	30.735.058.000	(866.442.000)	26.642.388.000	(4.092.670.000)
E-GOV	12.501.784.000	11.297.003.000	(1.204.781.000)	9.045.012.000	(2.251.991.000)
URUSAN STATISTIK	3.423.550.000	2.816.123.000	(607.427.000)	1.991.277.000	(824.846.000)
STATISTIK	3.423.550.000	2.816.123.000	(607.427.000)	1.991.277.000	(824.846.000)
URUSAN PERSANDIAN	3.509.775.000	2.714.532.000	(795.243.000)	1.804.777.000	(909.755.000)
PERSANDIAN & KI	3.509.775.000	2.714.532.000	(795.243.000)	1.804.777.000	(909.755.000)

Capaian Kinerja Pembangunan

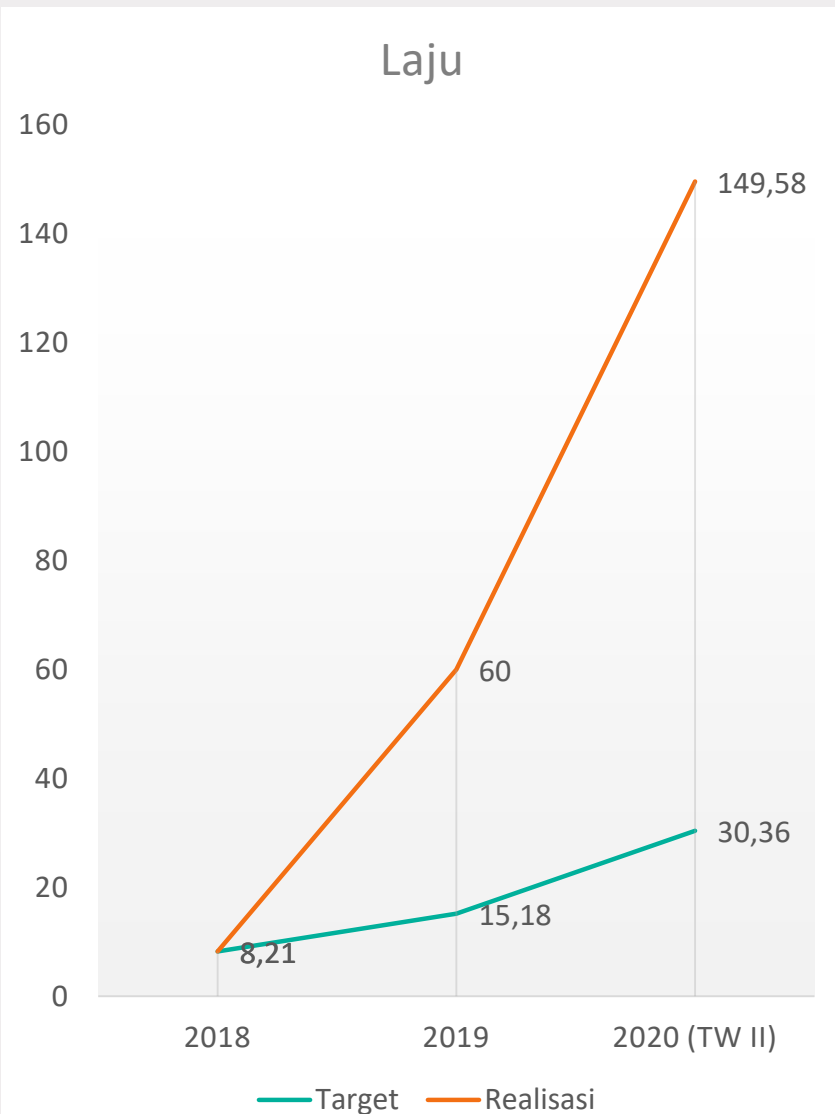
INDIKATOR KINERJA UTAMA DISKOMINFO	2017	2018	2019	2020
1. Indeks domain Kebijakan internal SPBE	NA	2,69	3,41	Belum dilakukan penilaian
2. Indeks domain tata kelola SPBE	NA	2,3	3,57	Belum dilakukan penilaian
3. Indeks domain layanan SPBE	NA	2,93	4,18	Belum dilakukan penilaian
4. Laju pemanfaatan data sektoral	NA	8,21	60	149,58
5. Indeks Kematangan Keamanan Informasi (KAMI)	NA	1	2,9	Penilaian Indeks dilakukan pada akhir Tahun 2020

Indeks SPBE

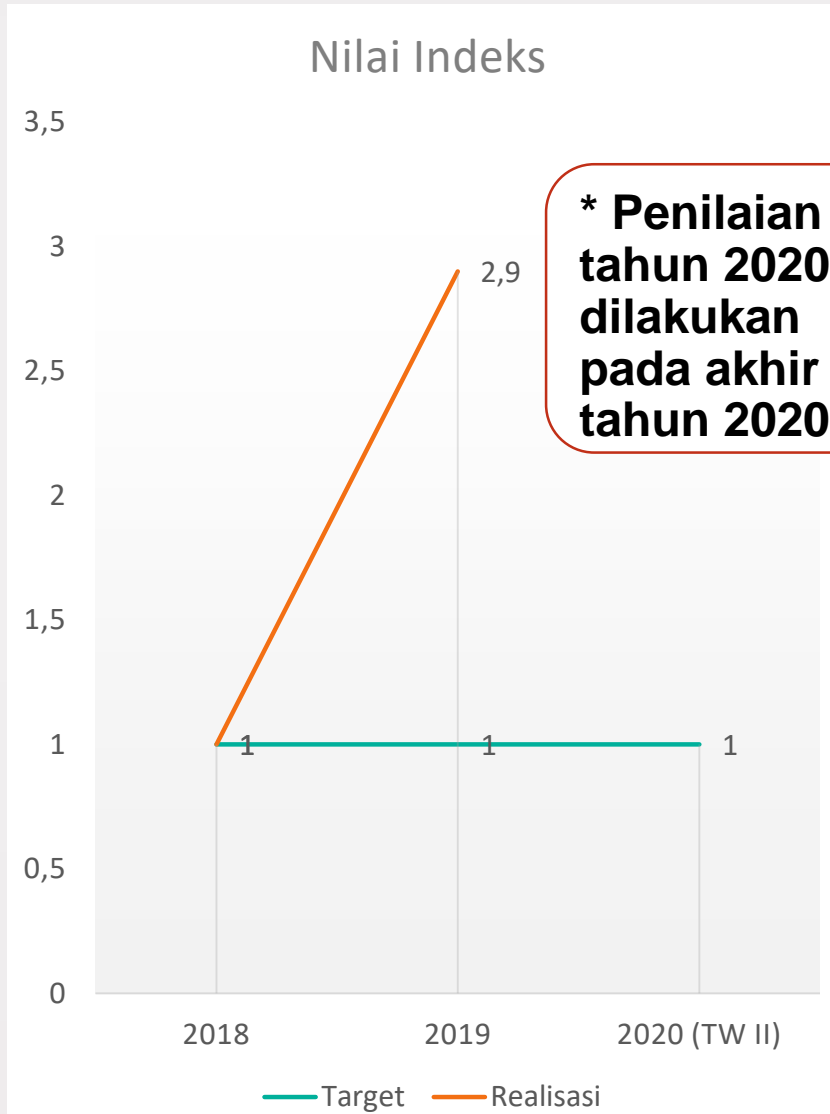


*** Penilaian tahun 2020 belum dilakukan**

Laju Pemanfaatan Data Sektoral



Indeks KAMI



BL s.d JULI 2020



TARGET FISIK

18,032 M

28,44%



REAL KEU

20,636 M

32,55%



REAL FISIK

21,885 M

34,52%



DEVIASI FISIK

3,853 M

6,08%

DEVIASI KEU

(1,248 M)

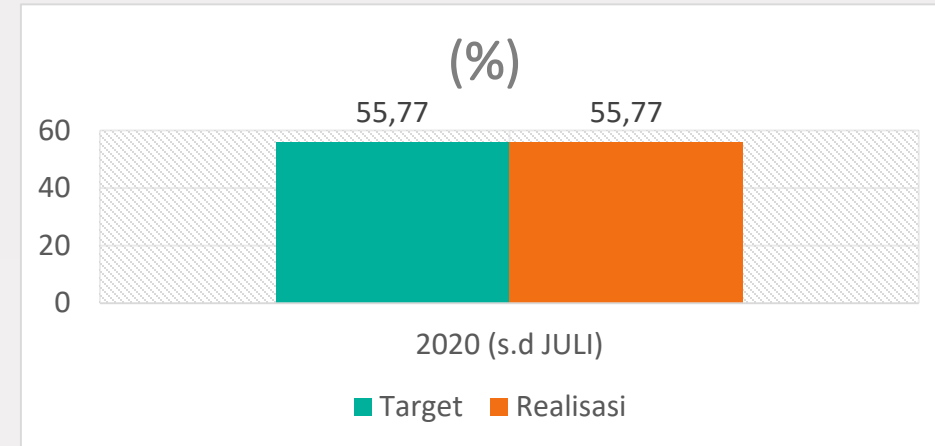
(1,97%)

1. Pembayaran Air, Listrik sesuai kebutuhan (-970 jt);
2. Proses Administrasi terutama pada kegiatan:
 - a. Peningkatan Pengelolaan Informasi Publik (-82,014 jt)
 - b. Peningkt Pelayanan Data & Informasi (-17,723 jt)
 - c. Pengamanan Persandian dan

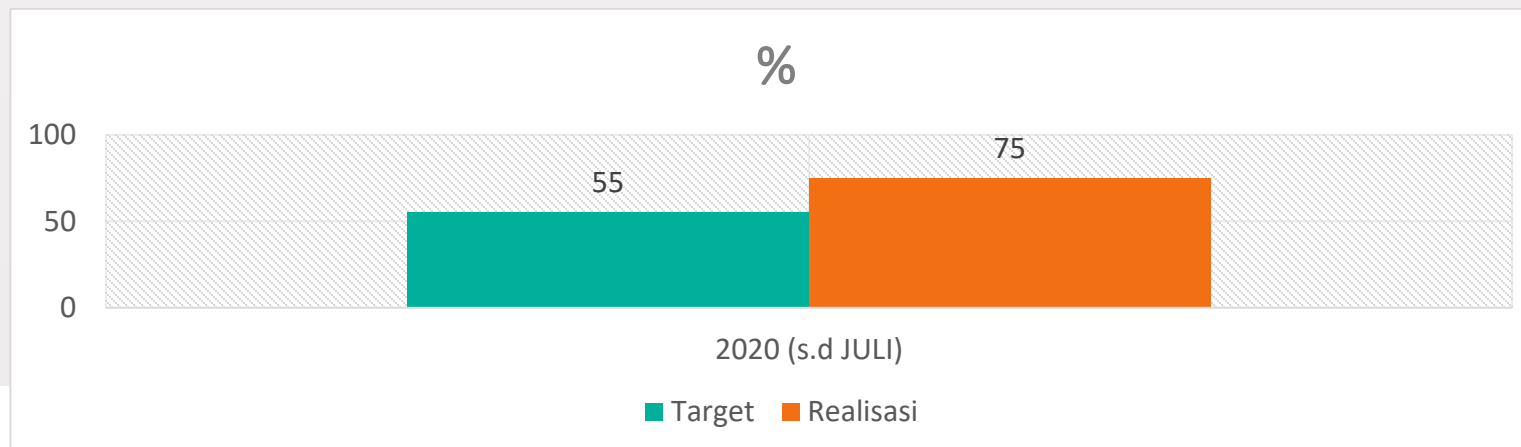
Capaian Kinerja Program s.d JULI 2020

SEKRETARIAT		
Anggaran	7,406 M	
Target Fisik	4,200 M	56,71%
Real Keu	3,282 M	44,32%
Real Fisik	4,387 M	59,25%
Deviasi Fisik (+)	187,756 jt	2,54%
Deviasi Keu	(1,105 M)	(14,93)

1. Persentase Ketercapaian Pelayanan Umum, Kepegawaian dan Keuangan



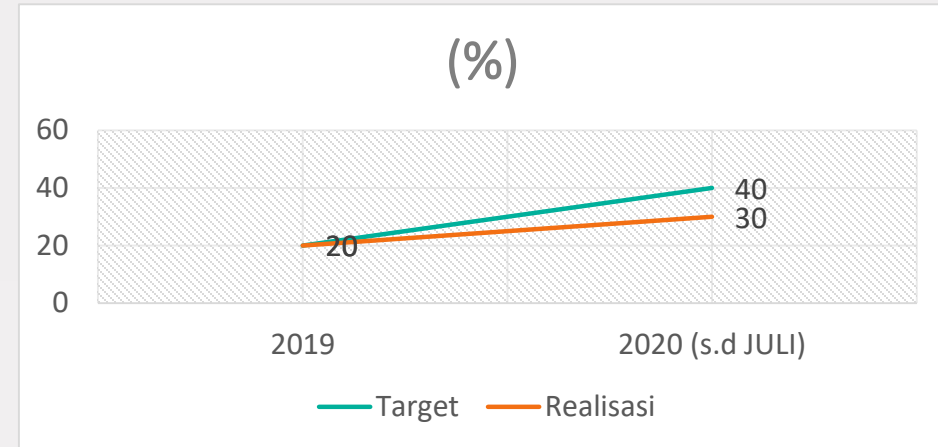
2. Persentase Tersusunnya Perencanaan dan Evaluasi Dinas Komunikasi dan Informatika Provinsi Jawa Tengah.



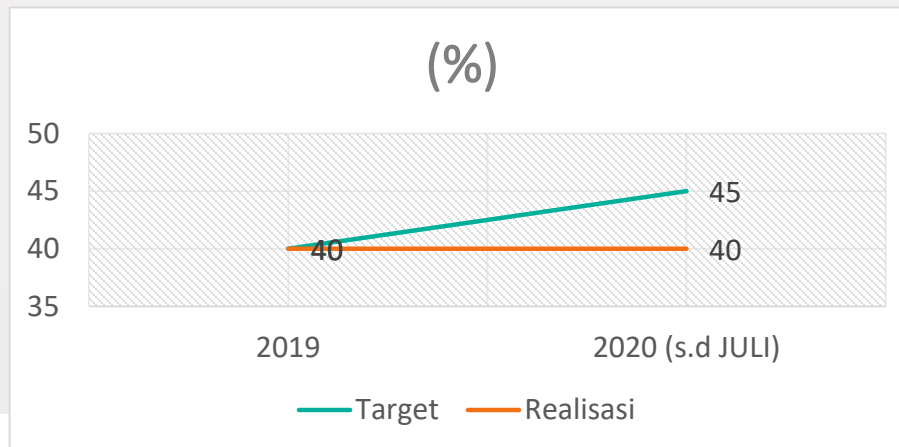
Capaian Kinerja Program s.d JULI 2020

KOMINFO		
Anggaran	52,192 M	
Target Fisik	12,303 M	23,57%
Real Keu	15,644 M	29,97%
Real Fisik	15,742 M	30,16%
Deviasi Fisik (+)	3,439 M	6,59%
Deviasi Keu	(98,437 jt)	(0,19)

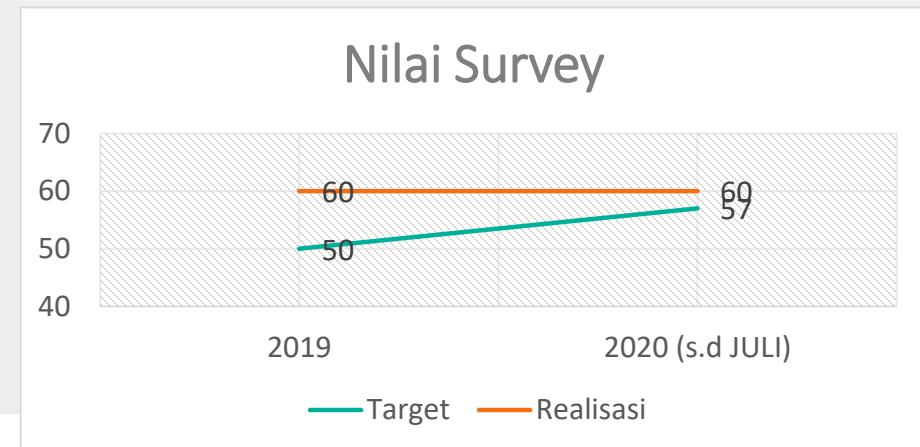
1. Persentase Ketersediaan Infrastruktur Teknologi Informasi dan Komunikasi



3. Persentase Aplikasi Layanan Publik Terintegrasi.



2. Nilai Survey Kepuasan Komunikasi Publik.





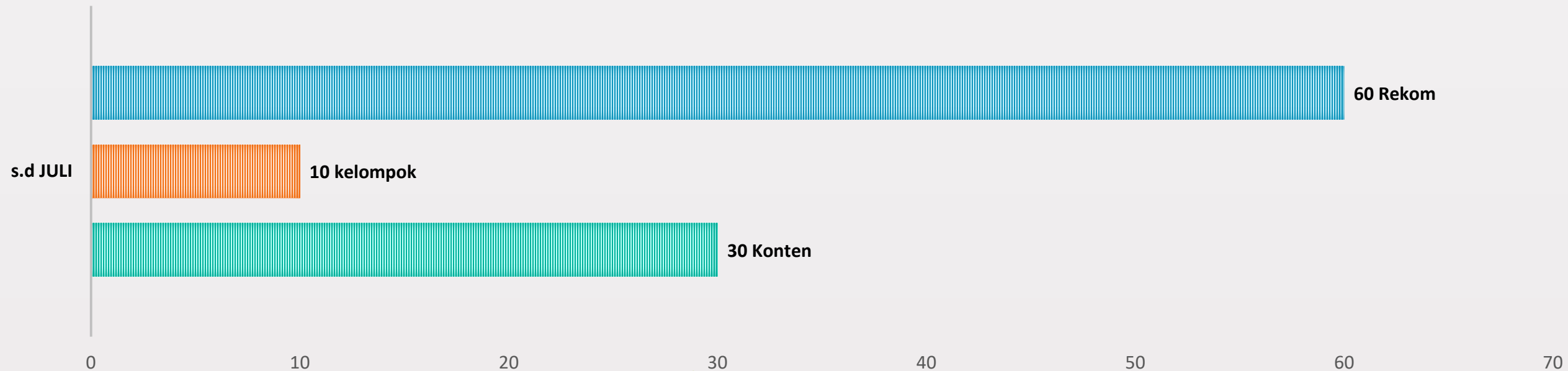
BIDANG IKP

16,505 M

Target Fisik	4,157 M	23,57%
Real Keu	6,292 M	38,13%
Real Fisik	6,390 M	38,72%
Deviasi Fisik (+)	2,233 M	13,53%
Deviasi Keu	(97,884 jt)	(0,59%)

Capaian Kinerja Kegiatan s.d JULI 2020

■ Rekomendasi Analisis Berita & Pendapat Umum ■ Kelompok Kehumasan yang dikoordinasikan ■ Konten Yang disebarluaskan





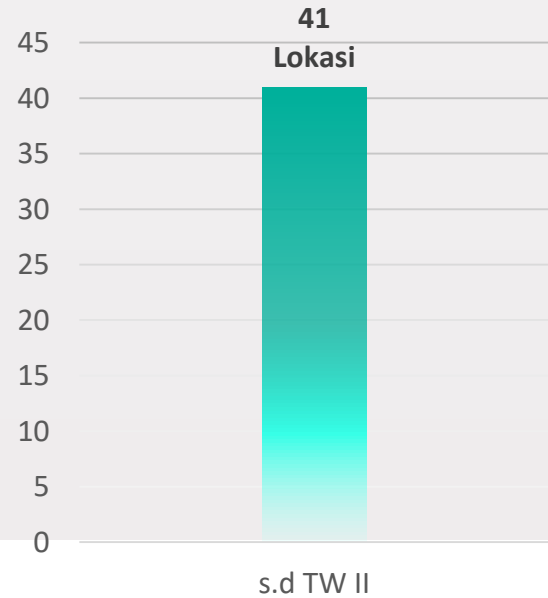
BIDANG TIK

26,642 M

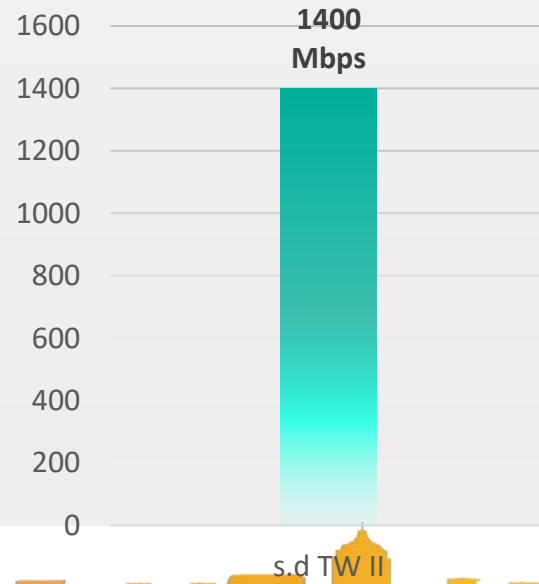
Target Fisik	3,868 M	14,52%
Real Keu	4,362 M	16,38%
Real Fisik	4,362 M	16,38%
Deviasi Fisik (+)	494,775 jt	1,86%
Deviasi Keu	0	0%)

Capaian Kinerja Kegiatan s.d JULI 2020

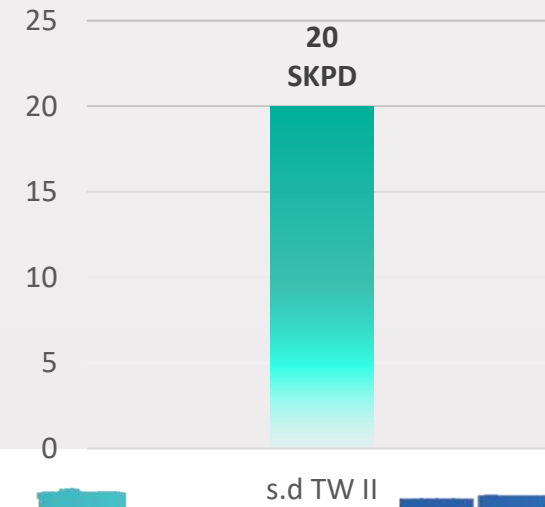
LOKASI FO YANG TERHUBUNG

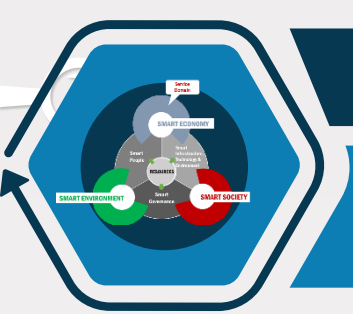


BANDWIDTH TERSEDIA



SKPD TERINTEGRASI INFRAS





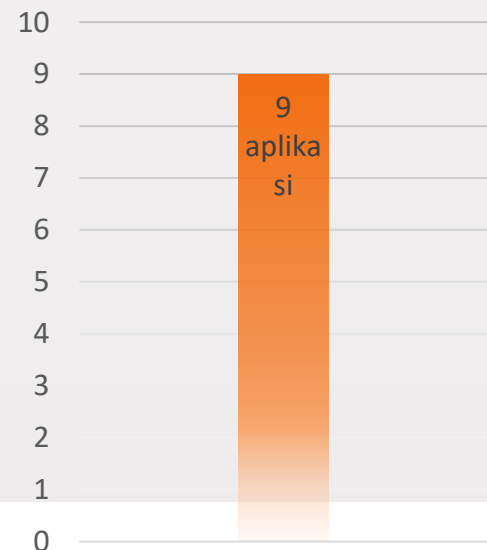
BIDANG eGOVT

9,045 M

Target Fisik	4,278 M	47,30%
Real Keu	4,988 M	55,15%
Real Fisik	4,989 M	55,16%
Deviasi Fisik (+)	711,137 Jt	7,86%
Deviasi Keu	(553,344)	(0,01%)

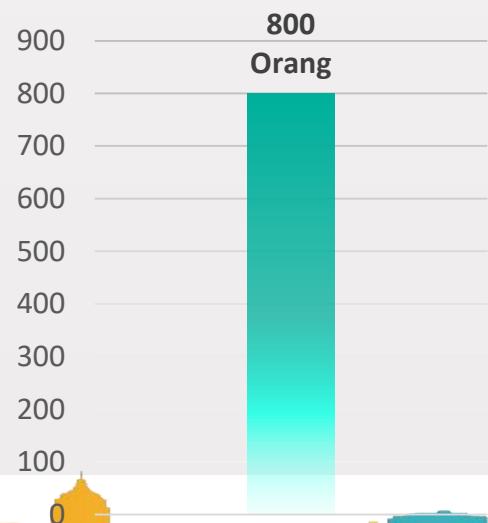
Capaian Kinerja Kegiatan s.d JULI 2020

JUMLAH APLIKASI BERBAGI PAKAI YANG DIKEMBANGKAN

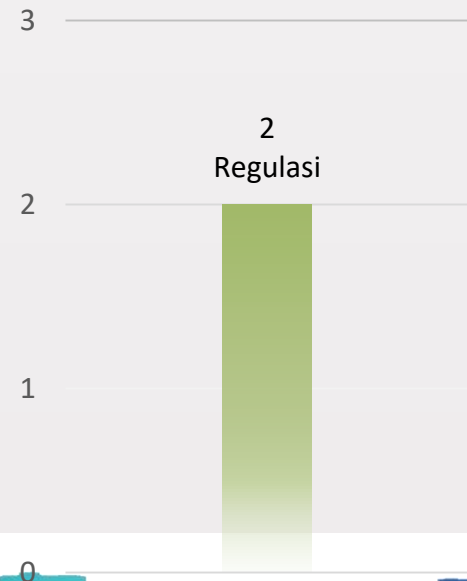


1. ePlanning
2. eBudgetting
3. eProject
4. eControlling
5. eMonev
6. eSAKIP
7. ePenataUsahaan
8. eDelivery
9. LaporanGub

PENYELENGGARA EGOVT YANG DITINGKATKAN KAPASITASNYA



REGULASI APLIKASI YANG TERBIT



1. Perda Prov Jateng Cerdas
2. Regulasi GRMS

s.d TW II

s.d TW II

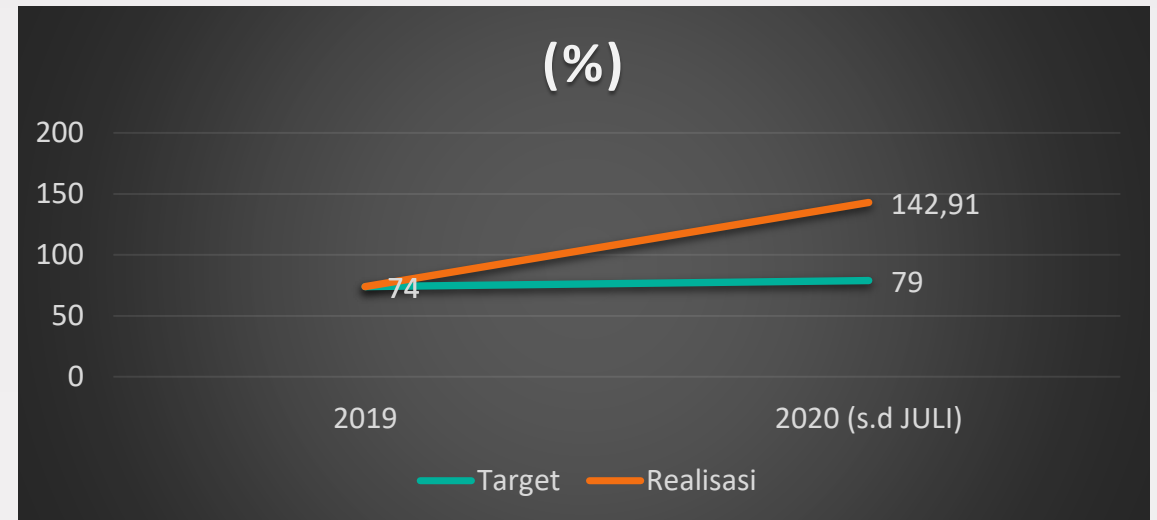
s.d TW II

Capaian Kinerja Program s.d JULI 2020

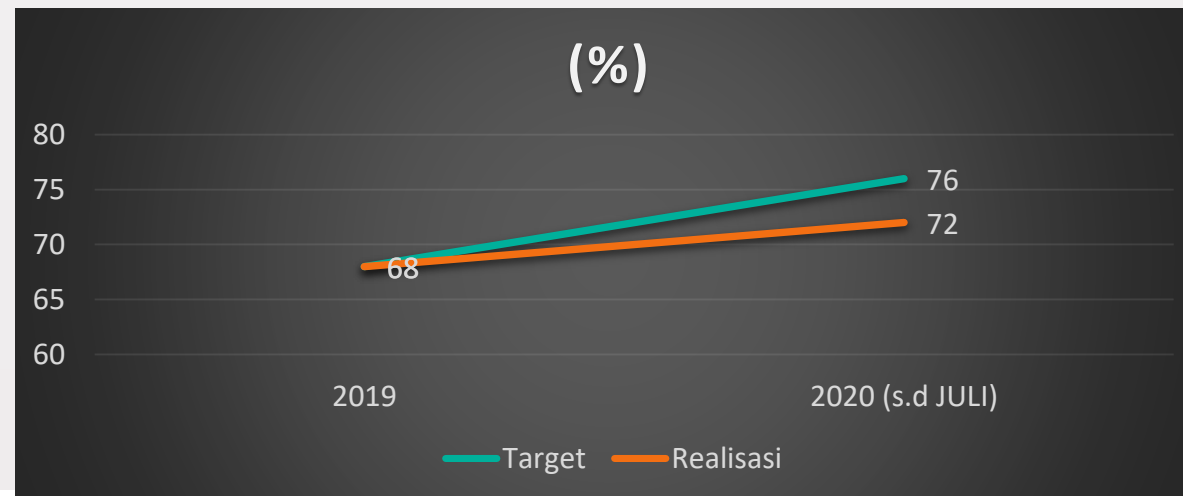
STATISTIK

Anggaran	1,991 M	
Target Fisik	1,018 M	51,16%
Real Keu	1,042 M	52,36%
Real Fisik	1,065 M	53,51%
Deviasi Fisik (+)	46,894 JT	2,35%
Deviasi Keu	(22,989 JT)	(1,15%)

1. Persentase Ketersediaan Data Sektoral.

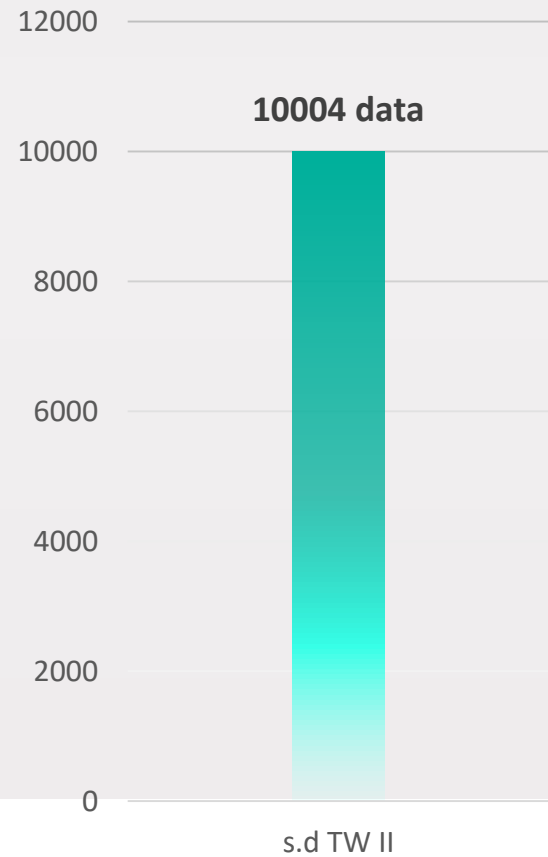


2. Persentase Badan Publik yang Terbuka.

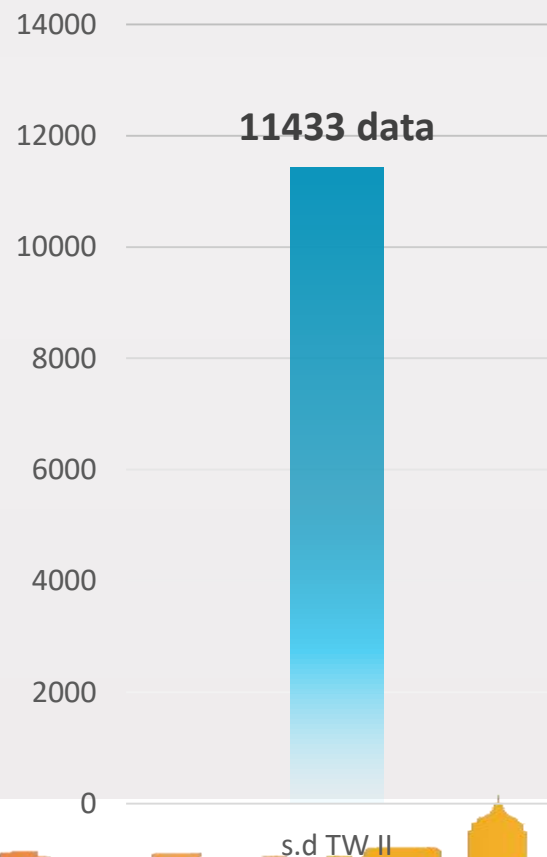


Capaian Kinerja Kegiatan s.d JULI 2020

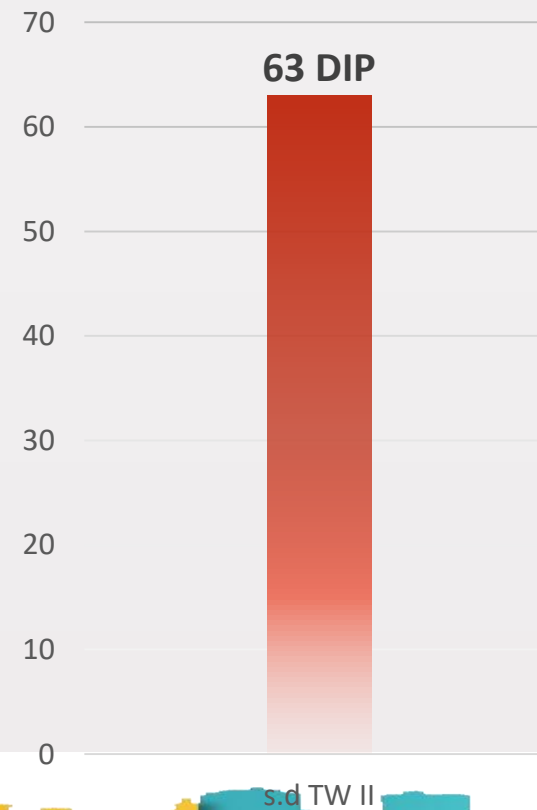
DATA SEKTORAL
EKONOMI & INFRAS
T PADA SDS



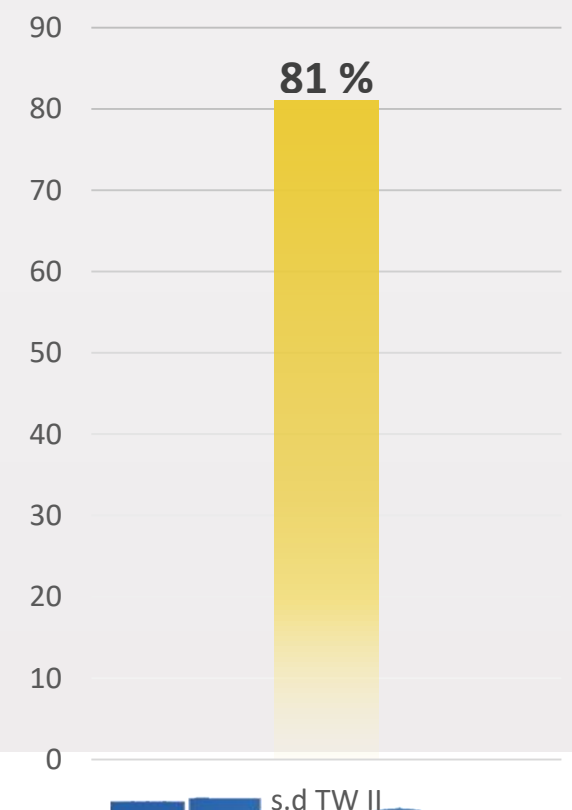
DATA SEKTORAL
SOSPOLKUMHAM
PADA SDS



DIP YANG
DIPUBLISH
BADAN PUBLIK



% PENYELESAIAN
SENGKETA
INFORMASI

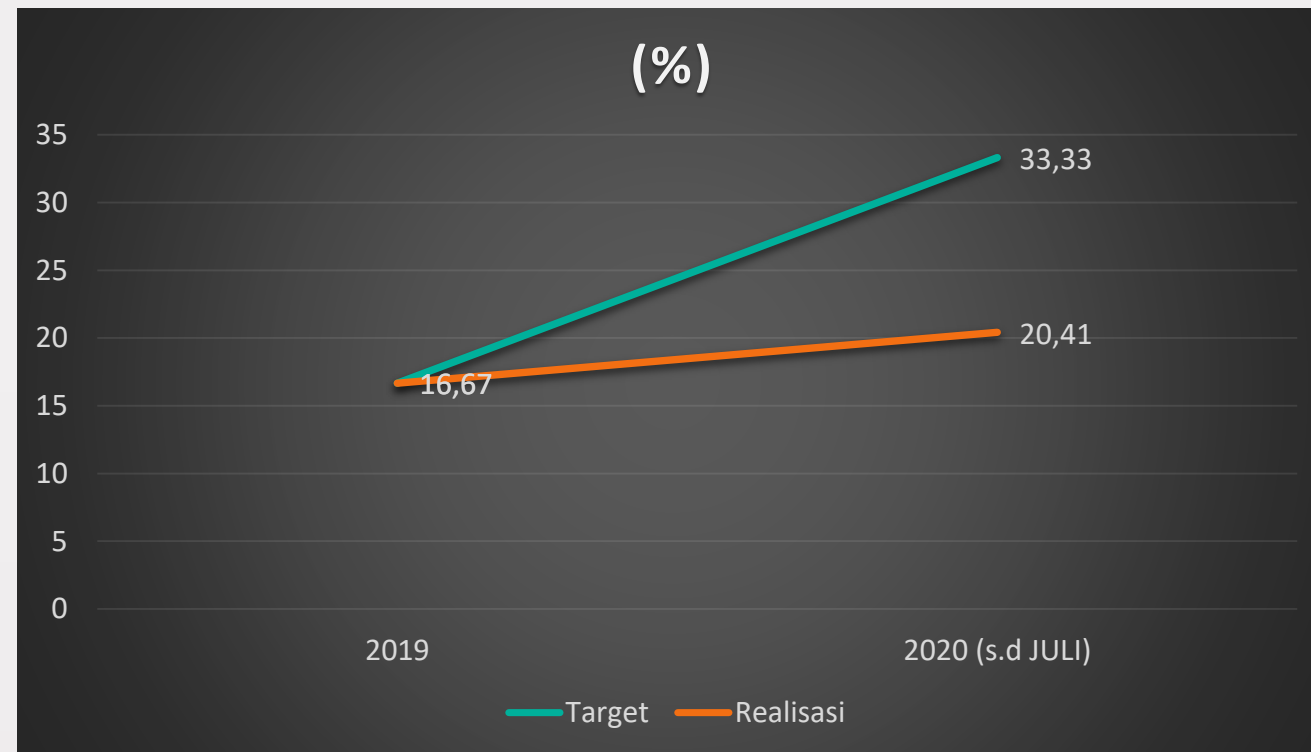


Capaian Kinerja Program s.d JULI 2020

PERSANDIAN

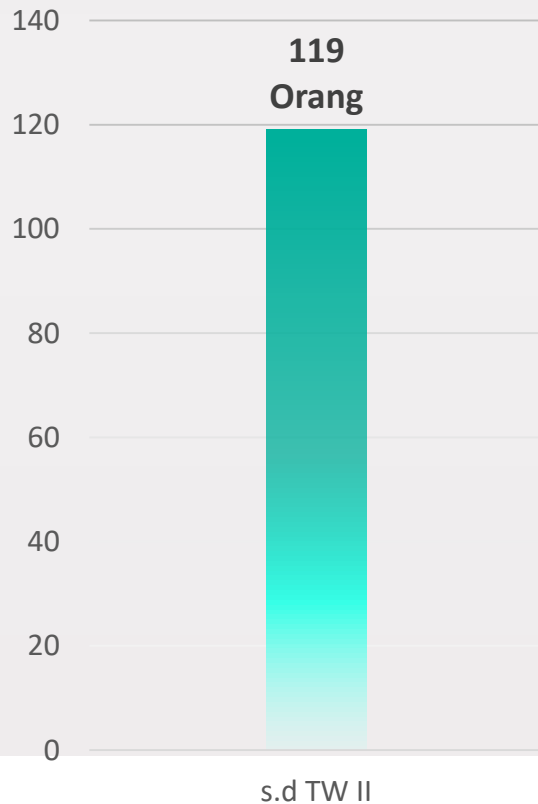
Anggaran	1,804 M	
Target Fisik	509,843 JT	28,25%
Real Keu	667,639 JT	36,99%
Real Fisik	689,144 JT	38,18%
Deviasi Fisik	179,301 JT	9,93%
Deviasi Keu	(21,505 JT)	(1,19%)

1. Persentase PD memiliki Keamanan Informasi >80.

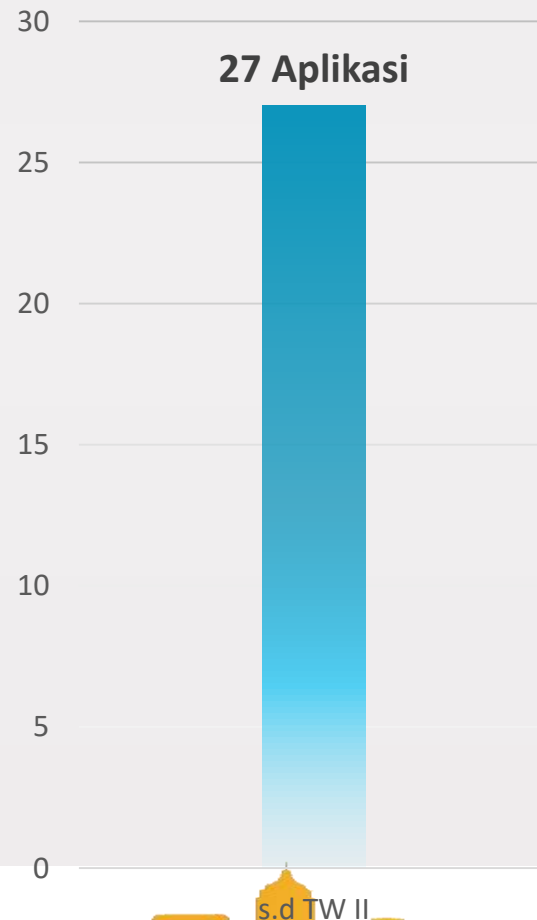


Capaian Kinerja Kegiatan s.d JULI 2020

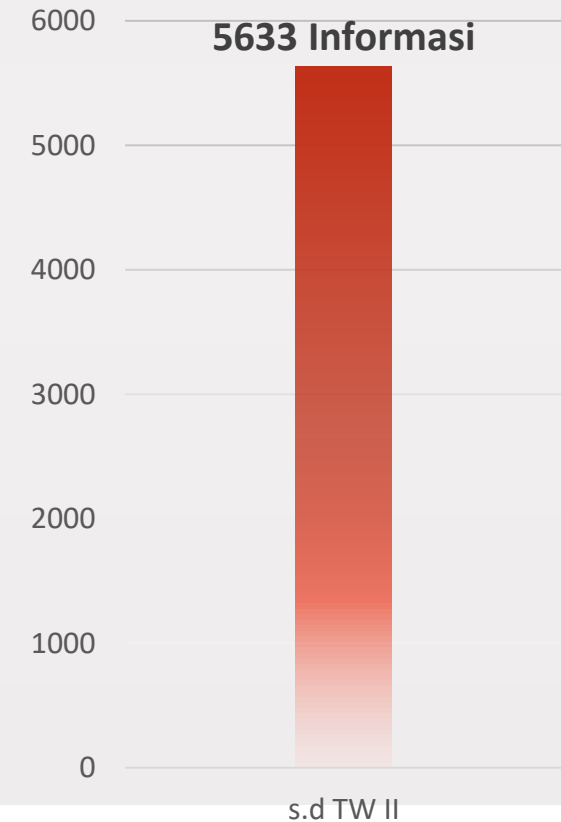
**PENGELOLA
PERSANDIAN YANG
DITINGKATKAN
KAPASITASNYA**



**APLIKASI YANG
DIASESSMENT**



**INFORMASI YANG
MENGUNAKAN
JARING KOMUNIKASI
SANDI**



PENYESUAIAN TARGET KINERJA TAHUN 2020 & 2021 PASCA RASIONALISASI APBD TH 2020

NO.	PROGRAM PEMBANGUNAN INDIKATOR KINERJA PROGRAM RKPD TH 2020	RKPD – APBD TH 2020 INDUK		PASCA RASIONALISASI APBD TH 2020		TARGET RKPD TH 2021	KETERANGAN
		TARGET KINERJA	ALOKASI ANGGARAN	TARGET KINERJA	ALOKASI ANGGARAN		
	IKP						
III	Program Peningkatan Kualitas Pengelolaan Informasi dan Komunikasi Publik	64%	30.132.107.000	64%	16,505,081,000	71 %	
1.	Peningkatan pengelolaan informasi publik	78 Konten	24.000.000.000	50 Konten berita	14,007,356,000	132 konten berita	Pengurangan anggaran di seksi HMKP diprioritas untuk kegiatan pendukung yang tidak berhubungan langsung dengan kegiatan utama
2.	Pengelolaan kehumasan dan komunikasi publik	62 Kelompok	1.132.107.000	27 Kelompok Informasi	276,944,000	75 kelompok	Pengurangan anggaran kegiatan FK Metra dan PIKD krn adanya kebijakan physical distancing pencegahan penyebaran Covid-19. Sementara kegiatan FK Metra dan PIKD bersifat massal mengumpulkan orang banyak

PENYESUAIAN TARGET KINERJA TAHUN 2020 & 2021 PASCA RASIONALISASI APBD TH 2020

NO.	PROGRAM PEMBANGUNAN INDIKATOR KINERJA PROGRAM RKPD TH 2020	RKPD – APBD TH 2020 INDUK		PASCA RASIONALISASI APBD TH 2020		TARGET RKPD TH 2021	KETERANGAN
		TARGET KINERJA	ALOKASI ANGGARAN	TARGET KINERJA	ALOKASI ANGGARAN		
	TIK						
IV	Program Pengembangan Infrastruktur Teknologi Informasi dan Komunikasi	40%	31.601.500.000	40%	26,642,388,000	60%	
1.	Pengelolaan Jaringan dan Data Center	56 Lokasi	23.681.000.000	41 Lokasi	19,278,181,000	56 lokasi (20 titik)	FO tidak dilaksanakan pada tahun 2020, anggaran digunakan untuk
2.	Pengelolaan internet dan intranet	1400 MBps	7.175.000.000	1400 MBps	7,075,038,000	3000 MBps	Efisiensi dlm rangla pencegahan covid 19
	E-GOV						
V	Program Pengembangan E-Government	55%	12.501.784.000	55%	9,045,012,000	65%	
1.	Pengembangan dan Pengelolaan Aplikasi	11 Unit	9.618.652.000	10 Unit	6,928,886,000	13 unit	
2.	Peningkatan Kapasitas Penyelenggara E-Government	1000 Orang	666.423.000	800 Orang	489,499,000	1100 orang	

PENYESUAIAN TARGET KINERJA TAHUN 2020 & 2021 PASCA RASIONALISASI APBD TH 2020

NO.	PROGRAM PEMBANGUNAN INDIKATOR KINERJA PROGRAM RKPD TH 2020	RKPD – APBD TH 2020 INDUK		PASCA RASIONALISASI APBD TH 2020		TARGET RKPD TH 2021	KETERANGAN
		TARGET KINERJA	ALOKASI ANGGARAN	TARGET KINERJA	ALOKASI ANGGARAN		
STATISTIK							
1.	Peningkatan keterbukaan informasi publik	82%	2.198.683.000	75%	1,547,953,000	83%	Berdasarkan Surat Edaran Komisi Informasi Provinsi Jawa Tengah Nomor: 01/SE.KI-JTG/III/2020 Tentang Penghentian Sementara Pelaksanaan Penyelesaian Sengketa Informasi Publik Di Lingkungan Komisi Informasi Provinsi Jawa Tengah Untuk Pencegahan Corona Virus Disease (COVID-19) Tanggal 23 Maret 2020, Komisi Informasi Provinsi Jawa Tengah untuk sementara waktu akan membatasi pelayanan dan konsultasi terkait permohonan penyelesaian sengketa informasi secara tatap muka dengan tetap memperhatikan kriteria social distance. Adanya pembatasan pelayanan tersebut diperkirakan akan mempengaruhi persentase penyelesaian sengketa sehingga perlu diadakan penyesuaian target persentase penyelesaian sengketa.

PENYESUAIAN TARGET KINERJA TAHUN 2020 & 2021 PASCA RASIONALISASI APBD TH 2020

NO.	PROGRAM PEMBANGUNAN INDIKATOR KINERJA PROGRAM RKPD TH 2020	RKPD – APBD TH 2020 INDUK		PASCA RASIONALISASI APBD TH 2020		TARGET RKPD TH 2021	KETERANGAN
		TARGET KINERJA	ALOKASI ANGGARAN	TARGET KINERJA	ALOKASI ANGGARAN		
	PERSANDIAN						
VII	Program Peningkatan Persandian Daerah dan Keamanan Informasi Daerah	33.33%	3.509.775.000	33.33%	1,804,777,000	50%	
1	Tata kelola persandian	201 Orang	865.909.000	119 orang	299,178,000	201 orang	Outcome berkurang dikarenakan adanya Rasionalisasi belanja hotel / fullboard sehingga volume dan outcome disesuaikan/dikurangi.

SAKIP 2020

Mengirimkan dokumen penilaian SAKIP (9 dokumen +1) yaitu :

1. Renstra SKPD (2018-2023)
 2. RKT 2020
 3. Renja 2021 (Rancangan Akhir Renja 2021)
 4. DPA TA. 2020
 5. LKjIP 2019
 6. Indikator Kinerja Utama (IKU)
 7. Perjanjian Kinerja Eselon II,III, dan IV Tahun 2020 (PK eselon II belum di TTD Gubernur Jawa Tengah)
 8. Laporan Reviu Capaian Kinerja Eselon III dan IV (LKj)
 9. Penghargaan Tahun 2019 dan 2020
- +1. Cascading Dinas Kominfo Prov. Jawa Tengah*

KKE SAKIP

Evaluasi SAKIP berdasarkan pada KKE memuat:

A. Perencanaan Kinerja (30%)

1. *Dokumen Renstra (10%)*
2. *Perencanaan Kinerja Tahunan (20%)*

B. Pengukuran Kinerja (25%)

1. *Pemenuhan Pengukuran (5%)*
2. *Kualitas Pengukuran (12,5%)*
3. *Pemanfaatan Pengukuran (7,5%)*

C. Pelaporan Kinerja (15%)

1. *Pemenuhan Laporan (3%)*
2. *Penyajian Informasi Kinerja (7,5%)*
3. *Pemanfaatan Informasi Kinerja (4,5%)*

D. Evaluasi Kinerja Internal (10%)

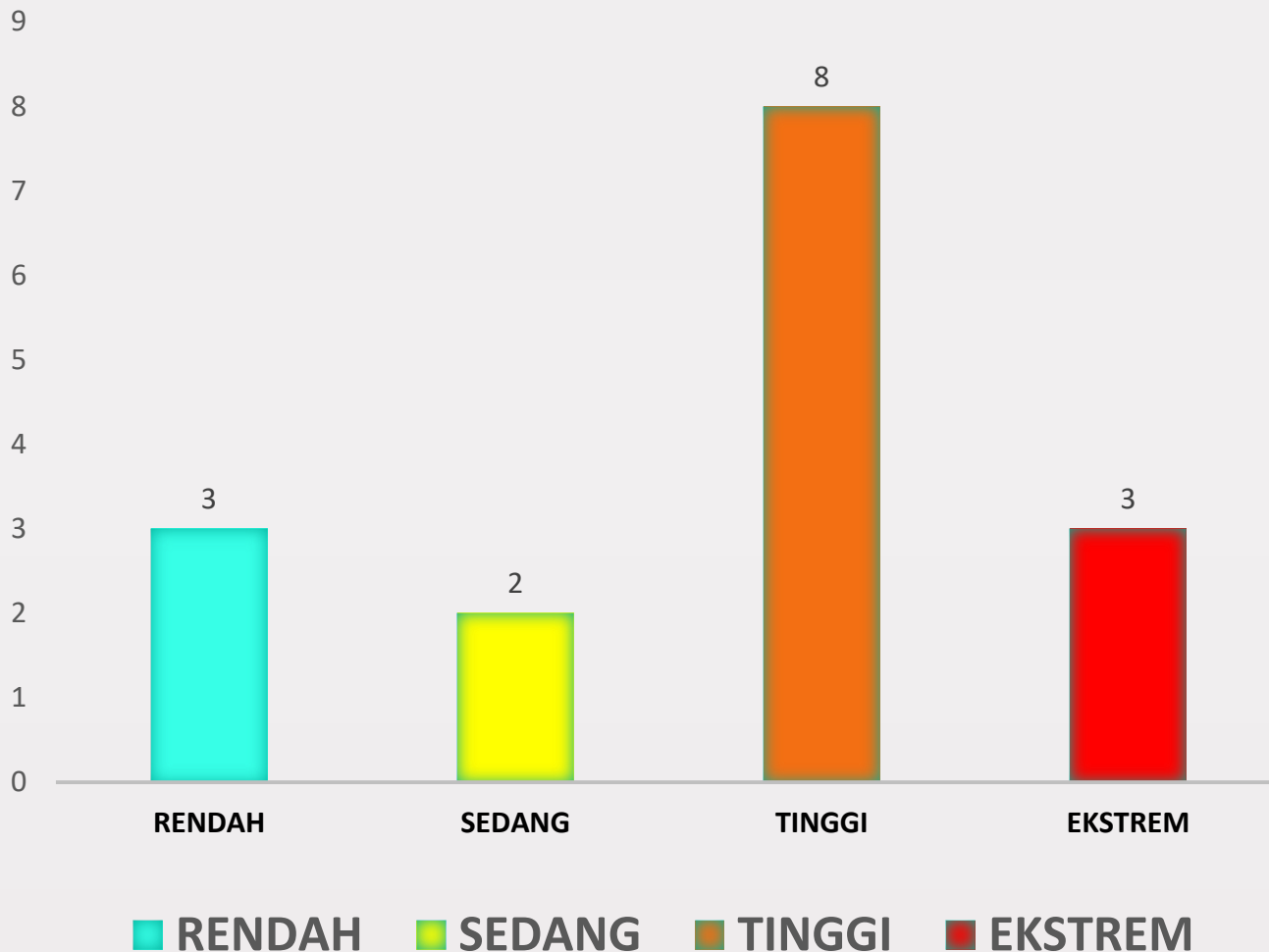
1. *Pemenuhan Evaluasi Internal (2%)*
2. *Kualitas Evaluasi Internal (5%)*
3. *Pemanfaatan Hasil Evaluasi (3%)*

E. Pencapaian Sasaran/Kinerja Organisasi (20%)

1. *Kinerja Keluaran (Output) (5%)*
2. *Kinerja Hasil (Outcome) (10%)*
3. *Pencapaian Kinerja Lain (5%)*

SPIP

TINGKAT RESIKO DISKOMINFO



Tingkat Resiko ***Tinggi*** pada Kegiatan:

- *Peningkatan Pengelolaan Informasi Publik*
- *Analisis Berita dan Pendapat Publik*
- *Pengelolaan Jaringan dan Data Center*
- *Pengelolaan Internet dan Intranet*
- *Pengembangan TIK dan Integrasi Infrastruktur*
- *Penyusunan data statistik sektor Ekonomi & Infrastruktur*
- *Penyusunan data statistik sektor Sospol, Hukum dan HAM*
- *Kegiatan Pengelolaan Sistem Komunikasi Intra Pemerintah*

Tingkat Resiko ***Ekstrem*** pada Kegiatan:

- *Peningkatan Pelayanan Data dan Informasi Publik*
- *Peningkatan Keterbukaan Informasi Publik*
- *Pengamanan Persandian dan Informasi*

TUJUAN SDG's

1. Mengakhiri segala bentuk Kemiskinan
2. Menghilangkan Kelaparan, Mencapai Ketahanan Pangan dan Gizi yang Baik, Serta Meningkatkan Pertanian Berkelanjutan
3. Kehidupan Sehat dan Sejahtera
4. Menjamin Pendidikan yang Inklusif dan Merata serta Mempromosikan Kesempatan Belajar Sepanjang Hayat
5. Mencapai Kesetaraan Gender dan Memperdayakan Perempuan
6. Menjamin Ketersediaan Serta Pengelolaan Air Bersih Dan Sanitasi Yang Berkelanjutan Untuk Semua
7. Menjamin Akses Energi Yg Terjangkau, Andal, Berkelanjutan Dan Modern Untuk Semua
8. Pekerjaan Layak Dan Pertumbuhan Ekonomi
9. **Membangun Infrastruktur Yang Tangguh, Meningkatkan Industri Inklusif & Berkelanjutan serta Mendorong Inovasi**
10. Mengurangi Kesenjangan Intra & Antar Negara
11. Menjadikan Kota & Permukiman Yang Inklusif, Aman Tangguh Dan Berkelanjutan
12. Menjamin Pola Produksi & Konsumsi Berkelanjutan
13. Penanganan Perubahan Iklim & Penanggulangan Kebencanaan
14. Pelestarian & Pemanfaatan Ekosistem Lautan
15. Pelestarian & Pemanfaatan Berkelanjutan Ekosistem Daratan
16. **Menciptakan Perdamaian, Keadilan & Kelembagaan yang Kokoh**
17. **Menguatkan Sarana Pelaksanaan Dan Merevitalisasi Kemitraan Global Untuk Pembangunan Berkelanjutan**

Tujuan 9. *Membangun Infrastruktur Yang Tangguh, Meningkatkan Industri Inklusif & Berkelanjutan serta Mendorong Inovasi*

Target 9.c. *Secara signifikan meningkatkan akses terhadap teknologi informasi dan komunikasi, dan mengusahakan penyediaan akses universal dan terjangkau internet di negara-negara kurang berkembang pada tahun 2020*

Program/ Kegiatan	Indikator Kinerja	Satuan	Target 2019	Semester 1	Semester 2	Realisasi Anggaran (000)
Program Pengembangan Infrastruktur Teknologi Informasi dan Komunikasi	Presentase ketersediaan infrastruktur teknologi informasi dan komunikasi	%	20	-	20	26.999.462
Kegiatan Pengelolaan Jaringan dan Data Center	Jumlah SKPD yang terhubung dengan jaringan Fiber Optic milik Provinsi Jawa Tengah	SKPD	41	-	41	11.623.240
Kegiatan Pengelolaan Internet dan Intranet	Jumlah Kapasitas Bandwith yang tersedia	Mbps	1200	1.500	1.500	6.999.999

Tujuan 16. Menciptakan Perdamaian, Keadilan & Kelembagaan yang Kokoh

Target 16.6. Mengembangkan lembaga yang efektif, akuntabel, dan transparan di semua tingkat

PROGRAM/KEGIATAN	INDIKATOR	SATUAN	TARGET 2019	REALISASI 2019		REALISASI ANGGARAN 2019 (Rp 000)
				SEM 1	SEM 2	
1	2	3	6	7	8	9
Program Pengembangan Data Statistik Sektoral dan Keterbukaan Informasi	Persentase Ketersediaan Data Sektoral	%	74	70	141,11	852.750
	Persentase Badan Publik yang terbuka	%	68	70	68	2.586.268
Kegiatan Penyusunan Data Statistik Sektor Ekonomi dan Infrastruktur	Jumlah Data Sektor Ekonomi dan Infrastruktur yang tersedia dalam Single Data System	Data	6500	6.377	9.173	359.250
Kegiatan Penyusunan Data Statistik Sektor Sosial, Politik, Hukum, dan Hak Asasi Manusia	Jumlah Data Sektor Sosial, Politik, Hukum, dan Hak Asasi Manusia yang tersedia dalam Single Data System	Data	7500	7.185	10.583	493.500
Kegiatan Peningkatan Pelayanan Data dan Informasi Publik	Jumlah Daftar Informasi Publik (DIP) yang dipublikasikan Badan Publik	DIP	60	55	60	440.484
Kegiatan Peningkatan Keterbukaan Informasi Publik	Persentase penyelesaian sengketa informasi	%	81	80	81	2.145.784
Program Pengembangan eGovernment	Persentase aplikasi layanan publik terintegrasi	%	45	40	45	4.503.210
Kegiatan Pengembangan dan Pengelolaan Aplikasi	Jumlah aplikasi berbagi pakai yang dikembangkan/dikelola	Aplikasi	9	8	9	1.988.970
KIP Award	Badan Publik SKPD yang melaksanakan keterbukaan informasi badan publik		42		26	2.150.300
Dialog interaktif keterbukaan informasi publik di Televisi	Dialog interaktif tersebut sehubungan dengan	SKPD	PM		1	
Bimbingan Teknis tentang Keterbukaan Informasi Publik Desa di Kabupaten Batang dan Kabupaten Jepara	Jumlah Partisipan/ peserta perwakilan badan publik terkait pemerintahan desa di kabupaten Batang (sekretaris desa dan dispermades kabupaten/kota)	peserta	60		65	
Sosialisasi dan <i>Focus Group Discussion</i> di Lingkungan RSUD Kabupaten/ Kota yang berada di Jawa Tengah RSU Milik Kementerian yang berada di Jawa Tengah, PPID Pembantu OPD Provinsi Jawa Tengah, PPID Utama Kabupaten/ Kota, Akademisi, dan Organisasi Masyarakat Sipil	Sosialisasi dan <i>Focus Group Discussion</i> tersebut		PM		1	
Focus Group Discussion (FGD) tindak lanjut dari Forum Group Discussion (FGD) penyusunan instrumen Penilaian Keterbukaan Informasi Badan Publik	Sosialisasi dan <i>Focus Group Discussion</i> tersebut		PM		1	
Focus Group Discussion Evaluasi Instrument Self Assessment Quesstionaire (SAQ) Pengadaan Barang Dan Jasa Tahun 2020	Sosialisasi dan <i>Focus Group Discussion</i> tersebut		PM		1	
Seminar Keterbukaan Informasi dan Peningkatan Kualitas Pilkada Serentak Tahun 2020			PM		1	

Tujuan 17. *Menguatkan Sarana Pelaksanaan Dan Merevitalisasi Kemitraan Global Untuk Pembangunan Berkelanjutan*

Target 16.6. *Meningkatkan Kerjasama Utara-Selatan, Selatan-Selatan dan Kerjasama Triangular secara regional dan internasional terkait dan akses terhadap sains, teknologi dan inovasi, dan meningkatkan berbagi pengetahuan berdasar kesepakatan timbal balik, termasuk melalui koordinasi yang lebih baik antara mekanisme yang telah ada, khususnya di tingkat Perserikatan Bangsa-Bangsa (PBB), dan melalui mekanisme fasilitasi teknologi global.*

Program/ Kegiatan	Indikator Kinerja	Satuan	Target 2019	Semester 1	Semester 2	Realisasi Anggaran (000)
Program Pengembangan Infrastruktur Teknologi Informasi dan Komunikasi	Presentase ketersediaan infrastruktur teknologi informasi dan komunikasi	%	20	-	20	26.999.462
Kegiatan Pengelolaan Jaringan dan Data Center	Jumlah SKPD yang terhubung dengan jaringan Fiber Optic milik Provinsi Jawa Tengah	SKPD	41	-	41	11.623.240
Kegiatan Pengelolaan Internet dan Intranet	Jumlah Kapasitas Bandwith yang tersedia	Mbps	1200	1.500	1.500	6.999.999

