



# POKI | APRIL 2020

**DINAS KOMUNIKASI DAN INFORMATIKA  
PROVINSI JAWA TENGAH**

*Jateng*  
gayeng



@kominfo\_jtg



@kominfo.jateng



diskominfo.jatengprov.go.id



data.jatengprov.go.id

# APBD TA. 2020 DISKOMINFO PROV. JATENG

## Rp. 101.391.808.000 (REFOCUSSING COVID-19)

Terdiri dari :

<b>BELANJA TIDAK LANGSUNG</b>		<b>Rp. 16.831.910.000</b>
<b>BELANJA LANGSUNG</b>		<b>Rp. 81.921.986.000</b>
IKP	Rp.	26.290.641.000      32,09%
TIK	Rp.	30.735.058.000      37,52%
E-GOV	Rp.	11.297.003.000      13,79%
STATISTIK	Rp.	2.816.123.000      3,44%
PERSANDIAN & KI	Rp.	2.714.532.000      3,31%
SEKRETARIAT	Rp.	8.068.629.000      9,85%
<b>TOTAL BELANJA LANGSUNG</b>	<b>Rp.</b>	<b>81.921.986.000      100%</b>

## BL APRIL 2020

### TARGET FISIK

11,702 M

14,28%

### REAL KEU

9,619 M

11,74%

### REAL FISIK

13,167 M

16,07%

### DEVIASI FISIK

1,465 M

1,79%

### DEVIASI KEU

(3,547 M)

(4,33%)

1. Pembayaran Air, Listrik sesuai kebutuhan
2. Pembayaran Bandwidth dilakukan per

Terdapat 2 Keg yang dev fisiknya negatif :

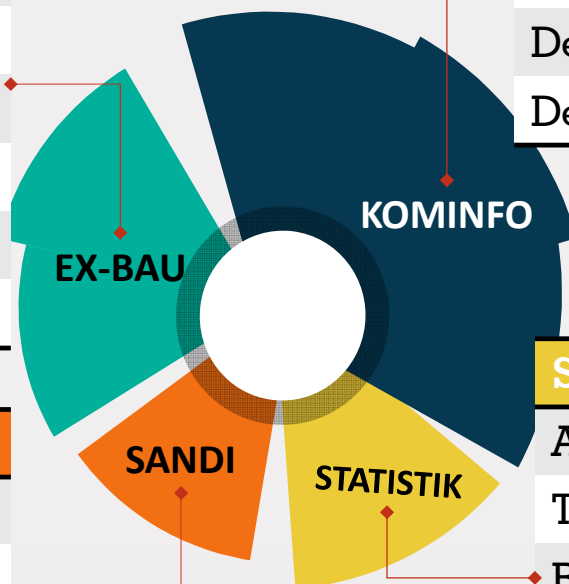
1. Peningk Pengelolaan Informasi Publik  
Pembatasan pelaksanaan kegiatan liputan terkait pembatasan penyebaran virus COVID-19
2. Pengelolaan Kehumasan & Komunikasi Publik  
Pembatasan pelaksanaan kegiatan/ pertemuan kehumasan terkait pembatasan penyebaran virus COVID-19

# REALISASI APBD per Urusan

Data Update per Tgl 10/05/2020

EX-BAU/ SEKRETARIAT		
Anggaran	8,068 M	
Target Fisik	2,528 M	31,88%
Real Keu	2,157 M	26,73%
Real Fisik	2,931 M	36,33%
Deviasi Fisik (+)	402,509 JT	4,99%
Deviasi Keu	(774,310 JT)	(9,60%)

PERSANDIAN		
Anggaran	2,714 M	
Target Fisik	400,514 JT	14,75%
Real Keu	403,329 JT	14,86%
Real Fisik	429,925 JT	15,84%
Deviasi Fisik	29,411 JT	1,08%
Deviasi Keu	(26,596 JT)	(0,98%)



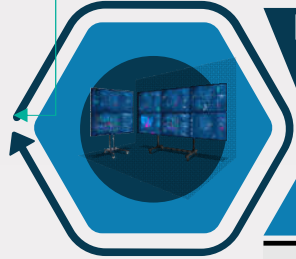
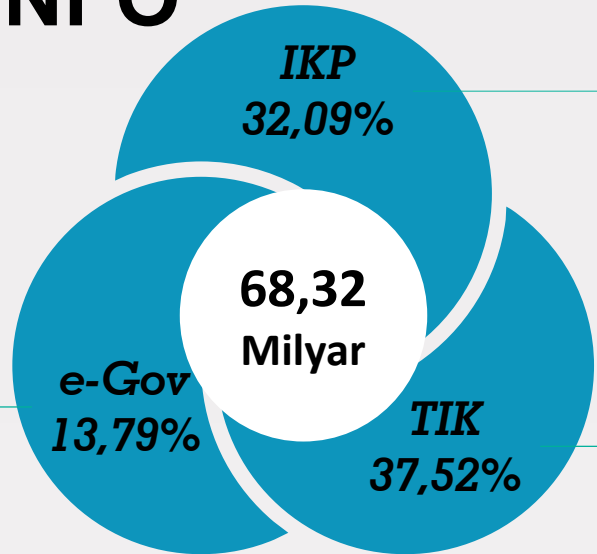
## KOMINFO

Anggaran	68,322 M	
Target Fisik	8,140 M	11,92%
Real Keu	6,388 M	9,35%
Real Fisik	9,116 M	13,34%
Deviasi Fisik (+)	976,148 JT	1,43%
Deviasi Keu	(2,728 M)	(3,99%)

## STATISTIK

Anggaran	2,816 M	
Target Fisik	632,259 JT	22,45%
Real Keu	670,920 JT	23,82%
Real Fisik	689,389 JT	24,48%
Deviasi Fisik (+)	57,129 JT	2,03%
Deviasi Keu	(18,468 JT)	(0,66%)

# KOMINFO



## Pengemb Kualitas PI & Komunikasi Publik

**26,920 M**

Target Fisik	5,413 M	20,59%
Real Keu	2,517 M	9,58%
Real Fisik	4,495 M	17,10%
Deviasi Fisik (-)	(918,362 JT)	(3,49%)
Deviasi Keu	(1,977 M)	(7,52%)



## Pengemb Infrastruktur TIK

**30,735 M**

Target Fisik	454,561 JT	1,48%
Real Keu	457,216 JT	1,49%
Real Fisik	1,193 M	3,88%
Deviasi Fisik (+)	738,655 JT	2,40%
Deviasi Keu	(736 JT)	(2,39%)

## Pengemb E-Govt

**11,297 M**

Target Fisik	2,272 M	20,12%
Real Keu	3,414 M	30,22%
Real Fisik	3,428 M	30,35%
Deviasi Fisik (+)	1,155 M	10,23%
Deviasi Keu	(14,425 JT)	(0,12%)

